

BOLIVIA

ELECCIONES PRESIDENCIALES Y

LEGISLATIVAS (1993-2009)

Javier Gustavo Pérez Mendieta
Universidad de Salamanca



instituto de iberoamérica
universidad de salamanca

Contenido

Calendario Electoral – Bolivia.....	3
Bolivia: Resultados electorales de Elecciones Generales (1993-2009).....	4
Resultados electorales por partido (1993-2009).....	5
Resultados electorales por partido (1993-2009).....	6
Relación: Inscritos, participantes y abstencionistas.....	7
Participación y abstención electoral (1993-2009).....	8
Resultados: Elecciones generales 1993 -2005.....	9
Resultados: Elecciones generales 2009.....	10
Evolución de la composición del Congreso Nacional. Bolivia (1993-2010).....	11
Composición de la Cámara de diputados 1993-2002.....	12
Composición de la Cámara de diputados 2002-2010.....	13
Composición de la Cámara de Diputados (2010-2015).....	14
Composición de la Cámara de Senadores 1993-2002.....	15
Composición de la Cámara de Senadores 2002-2010.....	16
Composición de la Cámara de Senadores (2010-2015).....	17
Número Efectivo de Partidos Electoral y Parlamentario (1993-2009).....	18
Volatilidad electoral agregada (1989-2009).....	19

Calendario Electoral - Bolivia

Año	Tipo de elección	Ganador 1ra. vuelta	% de votos	Presidente electo (2da. vuelta congresal)
1993	Presidencial y legislativa	Movimiento Nacionalista Revolucionario (MNR)	35.57%	Gonzalo Sánchez de Lozada
1997	Presidencial y legislativa	Acción Democrática Nacionalista (ADN)	22.26%	Hugo Banzer Suárez
2002	Presidencial y legislativa	Movimiento Nacionalista Revolucionario (MNR)	22.46%	Gonzalo Sánchez de Lozada
2005	Presidencial y legislativa	Movimiento al Socialismo (MAS)	53.74%	-
2009	Presidencial y legislativa	Movimiento al Socialismo (MAS)	64.22%	-

Fuente: Corte Nacional Electoral

Bolivia: Resultados electorales de Elecciones Generales (1993-2009)

Partido	1993		1997		2002		2005		2009	
	Número de votos	% de votos	Número de votos	% de votos	Número de votos	% de votos	Número de votos	% de votos	Número de votos	% de votos
MNR	585,937	35.57	396,235	18.20	624,126	22.46	185,859	6.47		
ADN	346,685	21.05	484,705	22.26	94,386	3.40				
MIR			365,005	16.77	453,375	16.32				
IU			80,806	3.71						
CONDEPA	235,427	14.29	373,528	17.16						
UCS	226,816	13.77	350,728	16.11	153,210	5.51				
MBL	88,260	5.36	67,244	3.09						
NFR					581,163	20.91				
MIP					169,239	6.09				
MAS					581,884	20.94	1,544,374	53.74	2,943,209	64.22
PPB- Convergencia									1,212,795	26.46
PODEMOS							821,745	28.59		
UN							224,090	7.80	258,971	5.65
Otros	164,082	9.96	58,920	2.71	121,425	4.37	97,733	3.40	167,811	3.66
Total	1,647,207	100	2,177,171	100	2,778,808	100	2,873,801	100	4,582,786	100

¹ 1993: MNR-MRTKL

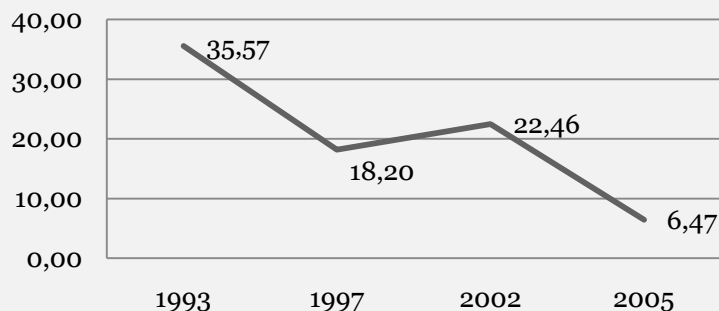
² 1993: Acuerdo Patriótico (ADN, MIR); 1997: ADN-NFR-PDC

³ 2009: MAS-IPSP

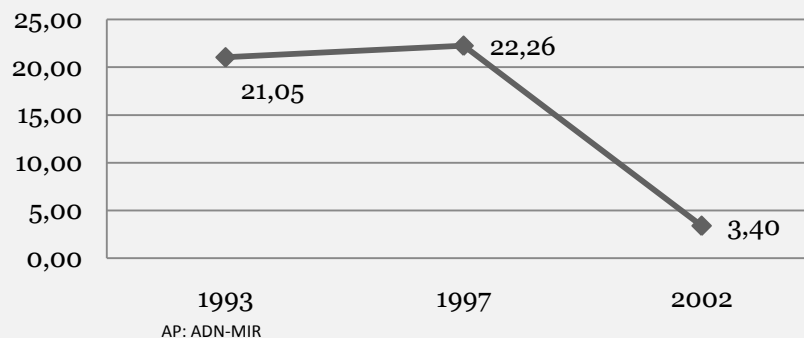
Fuente: Corte Nacional Electoral

Resultados electorales por partido (1993-2009)

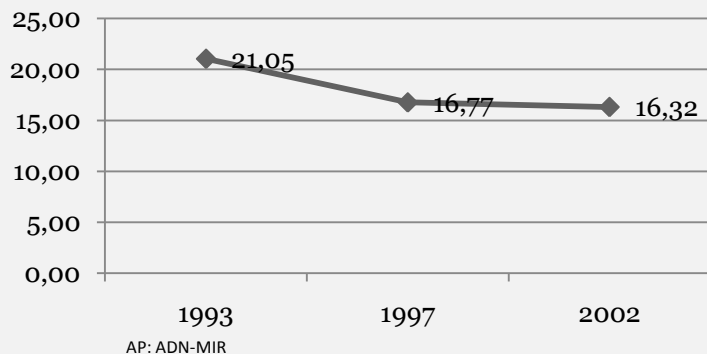
MNR (Movimiento Nacionalista Revolucionario)



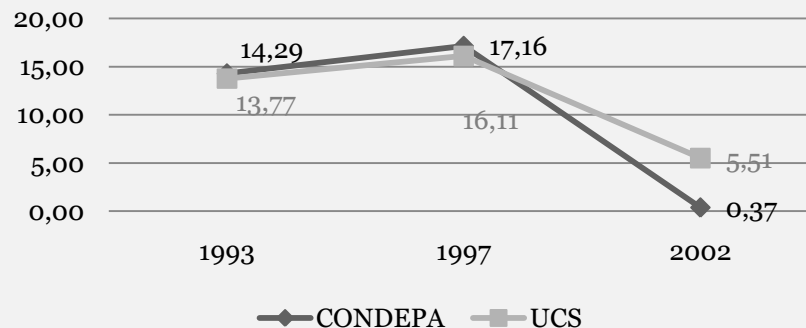
ADN (Acción Democrática Nacionalista)



MIR (Movimiento de Izquierda Revolucionaria)



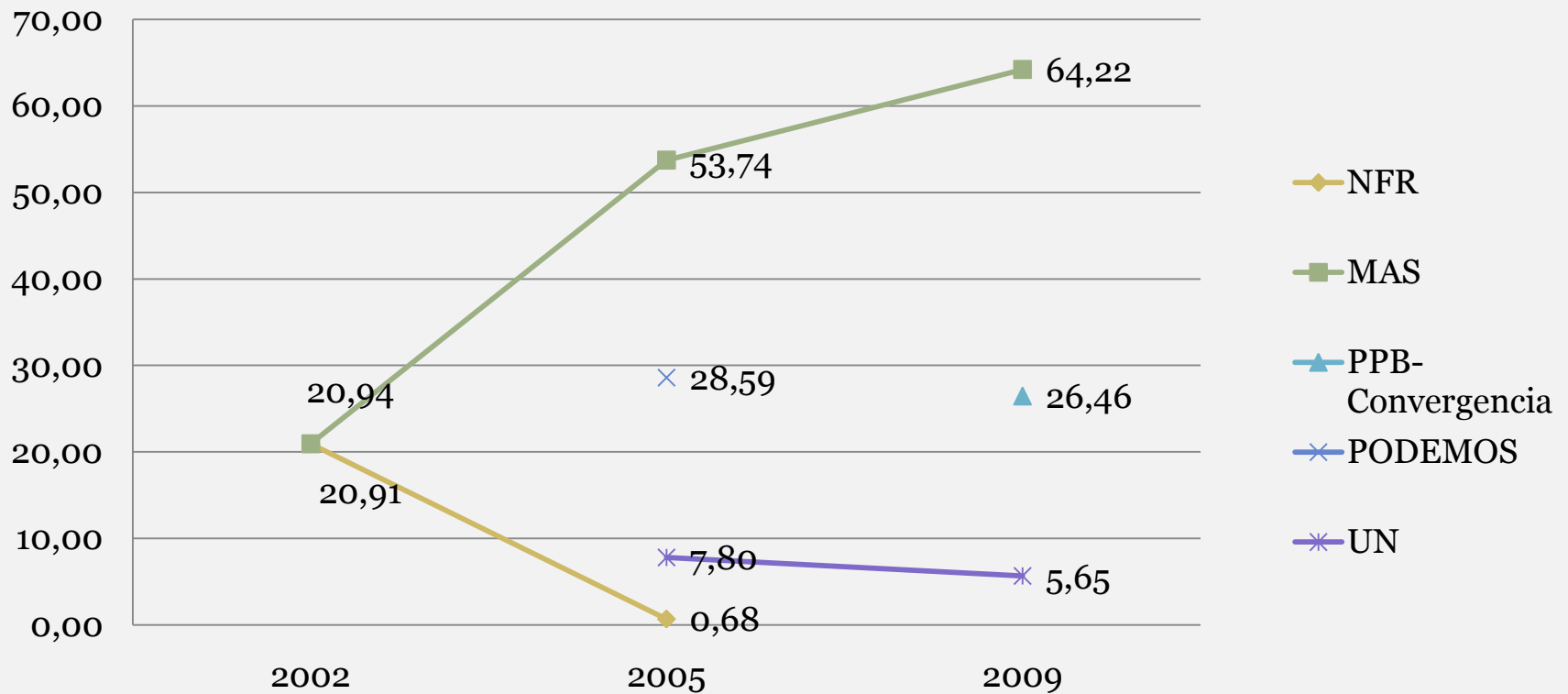
UCS (Unión Cívica Solidaridad) y CONDEPA (Conciencia de Patria)



Fuente: Corte Nacional Electoral

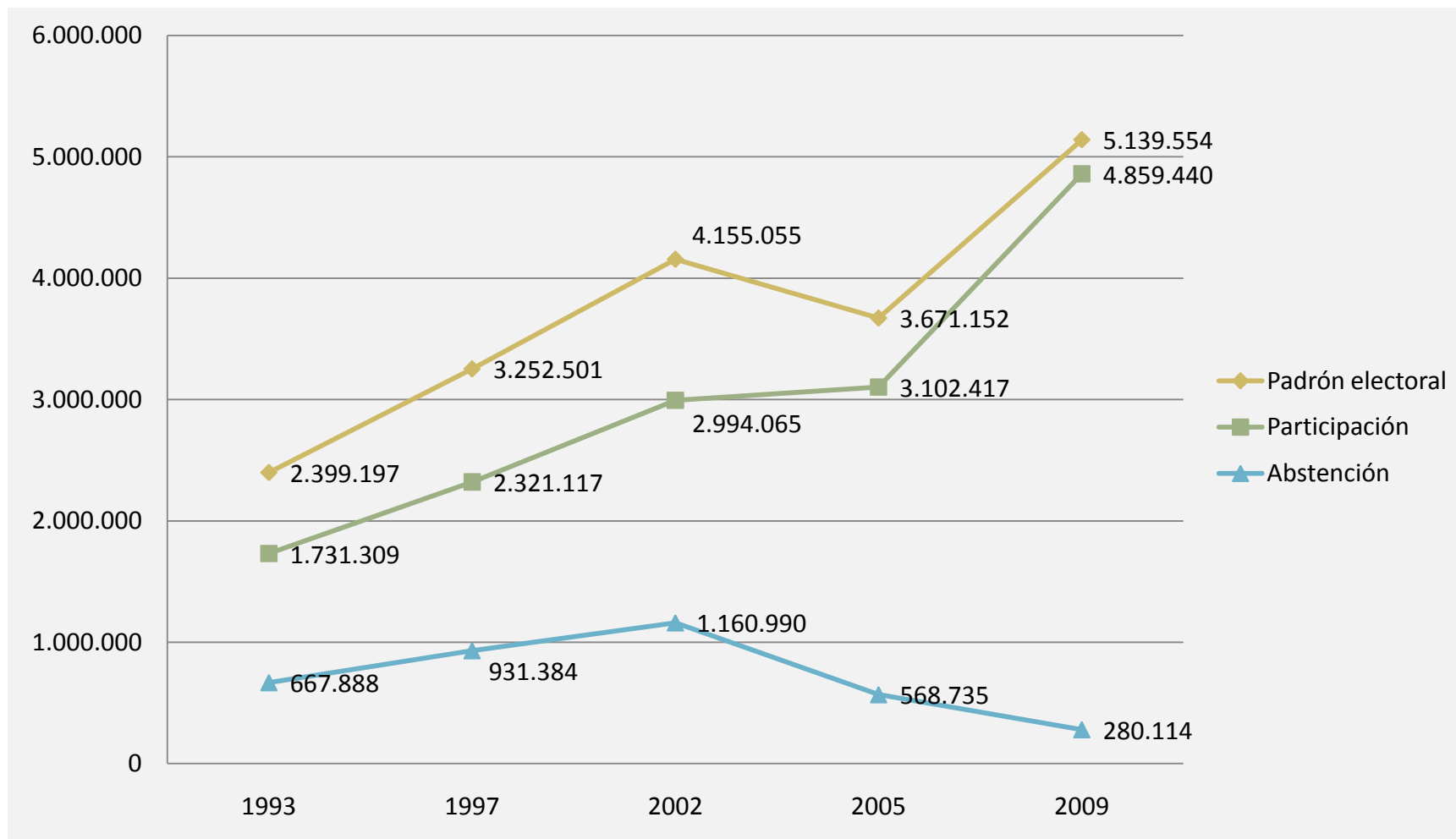
Resultados electorales por partido (1993-2009)

NFR (Nueva Fuerza Republicana), MAS (Movimiento al Socialismo),
PPB-Convergencia (Plan Progreso por Bolivia),
PODEMOS (Poder Democrático y Social), UN (Unidad Nacional)



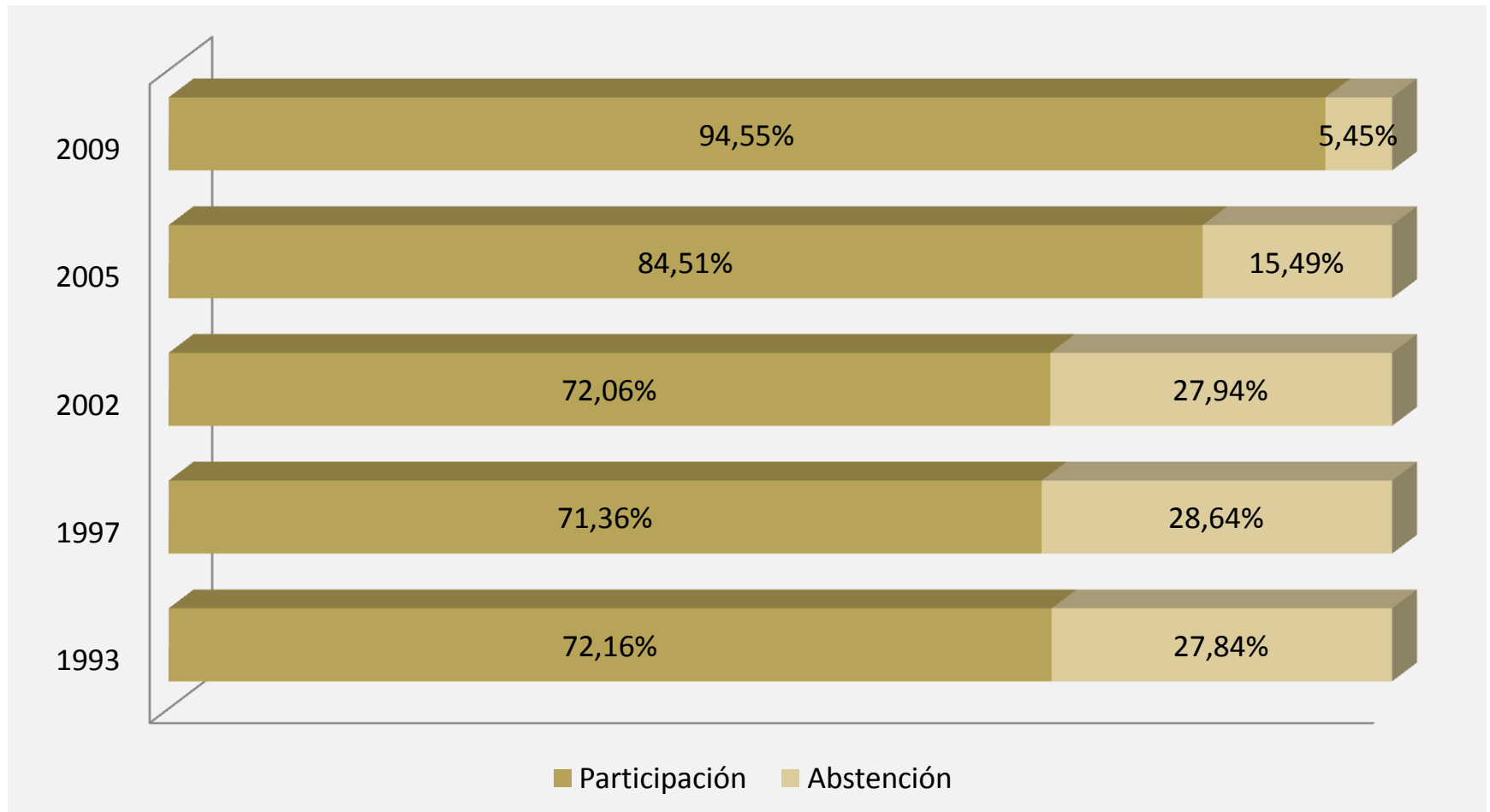
Fuente: Corte Nacional Electoral

Relación: Inscritos, participantes y abstencionistas



Fuente: Corte Nacional Electoral

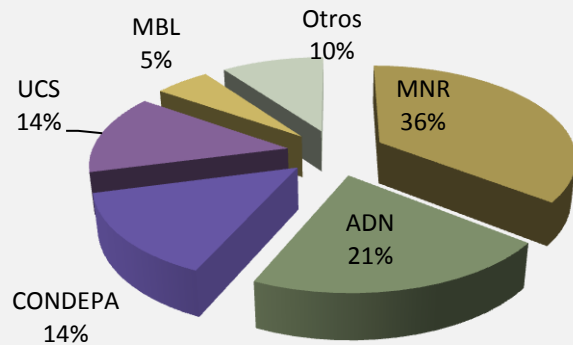
Participación y abstención electoral (1993-2009)



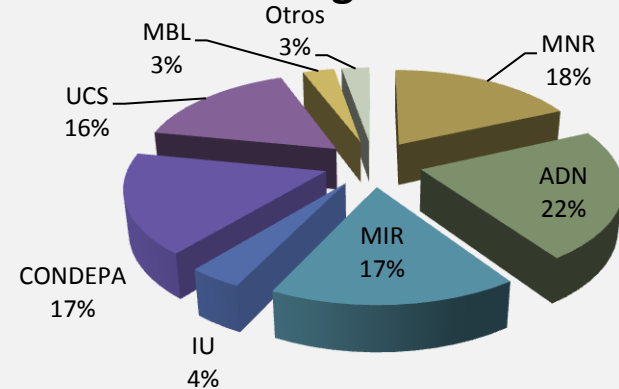
Fuente: Corte Nacional Electoral

Resultados: Elecciones generales 1993 -2005

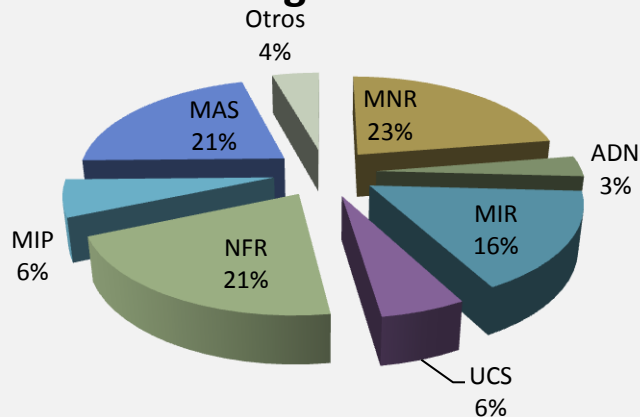
Elecciones generales 1993



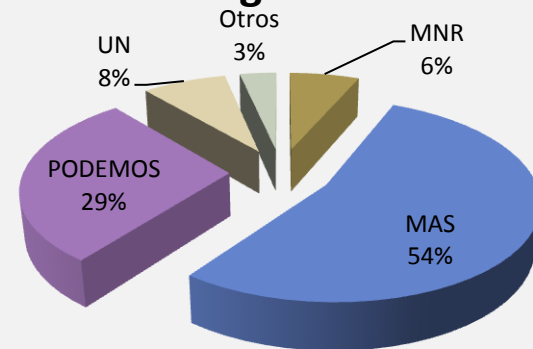
Elecciones generales 1997



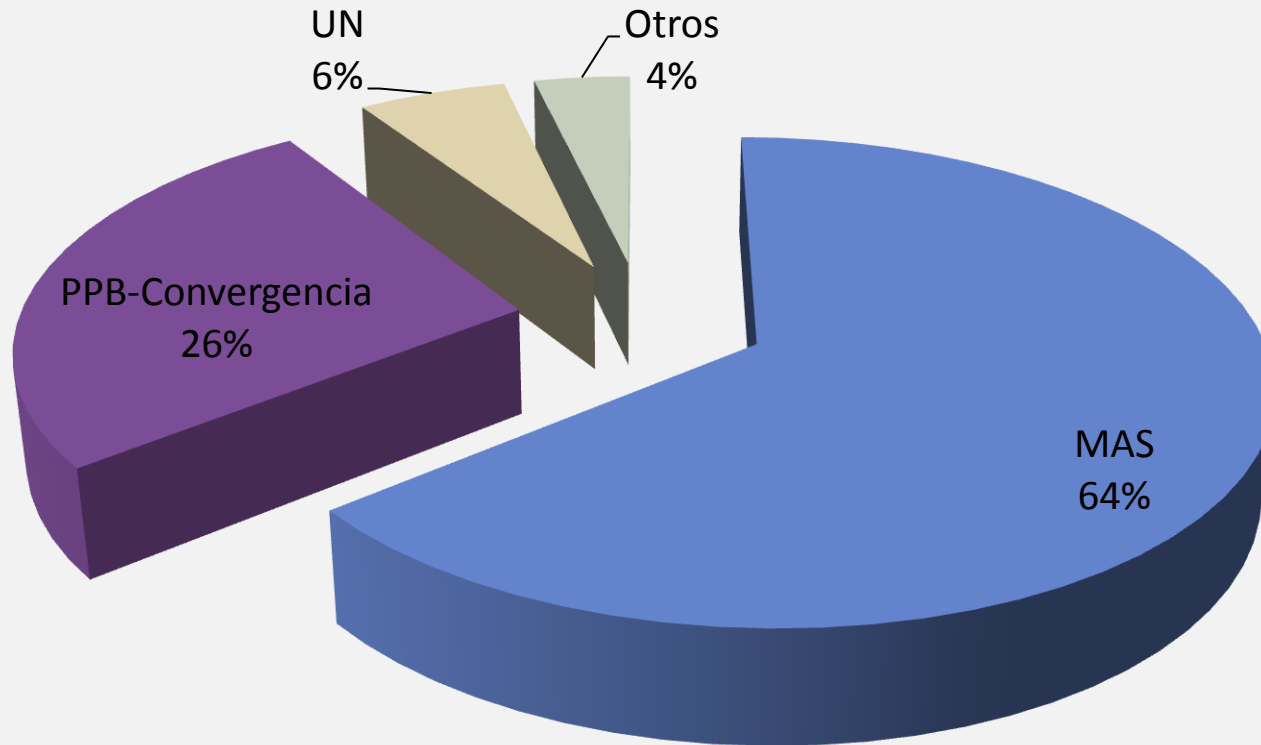
Elecciones generales 2002



Elecciones generales 2005



Resultados: Elecciones generales 2009



Fuente: Corte Nacional Electoral

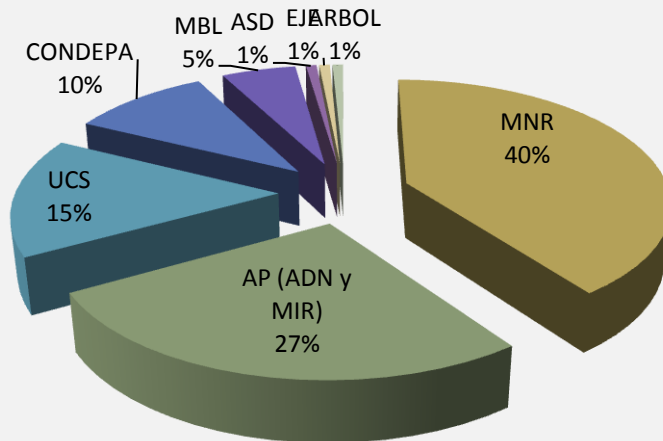
Evolución de la composición del Congreso Nacional. Bolivia (1993-2010)

Partido	Congreso 1993-1997		Congreso 1997-2002		Congreso 2002-2006		Congreso 2006-2010		Congreso 2010-2015	
	Diputados	Senadores	Diputados	Senadores	Diputados	Senadores	Diputados	Senadores	Diputados	Senadores
ADN			32	11	4	1				
MNR	52	17	26	4	36	11	7	1		
AP (ADN y MIR)	35	8								
UCS	20	1	21	2	5					
CONDEPA	13	1	19	3						
MIR			23	7	26	5				
IU			4							
MBL	7		5							
NFR					25	2				
MAS					27	8	72	12	88	26
MIP					6					
PS					1					
UN							8	1	3	
PODEMOS							43	13		
ASD	1									
EJE	1									
ARBOL	1									
PPB- Convergencia									37	10
AS									2	
Total	130	27	130	27	130	27	130	27	130	36

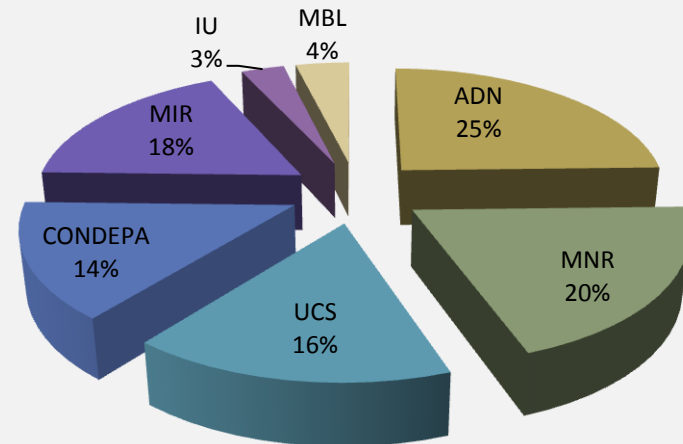
Fuente: Corte Nacional Electoral

Composición de la Cámara de diputados 1993-2002

Composición de la Cámara de Diputados (1993-1997)



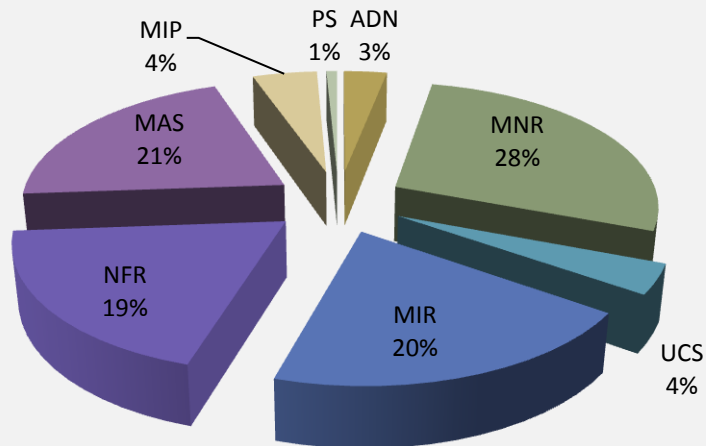
Composición de la Cámara de Diputados (1997-2002)



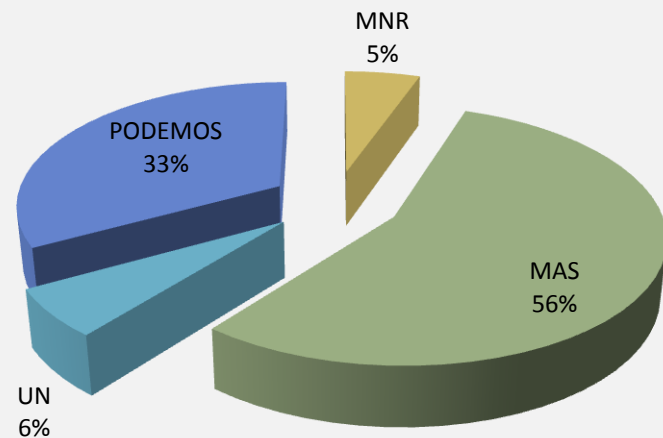
Fuente: Corte Nacional Electoral

Composición de la Cámara de diputados 2002-2010

Composición de la Cámara de Diputados (2002-2006)

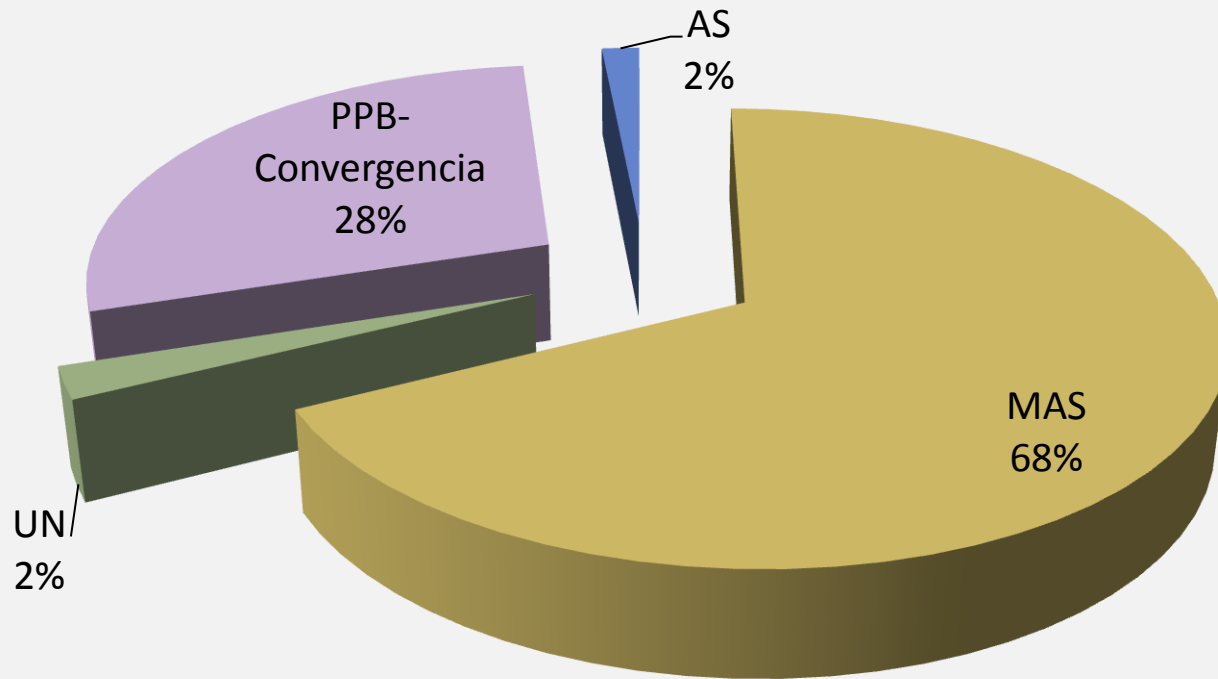


Composición de la Cámara de Diputados (2006-2010)



Fuente: Corte Nacional Electoral

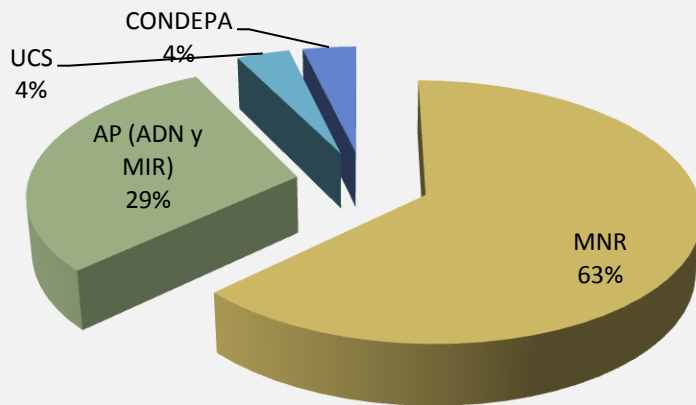
Composición de la Cámara de Diputados (2010-2015)



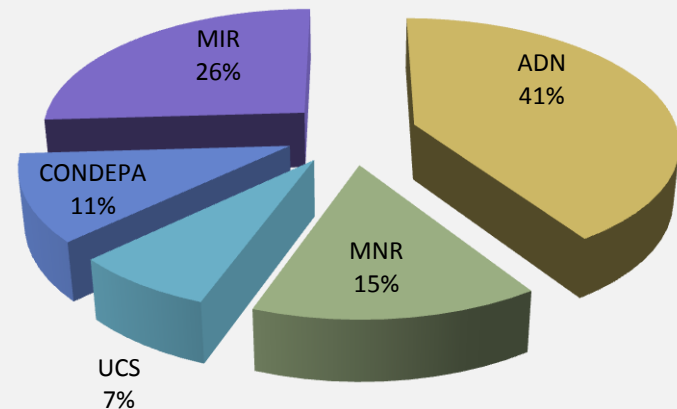
Fuente: Corte Nacional Electoral

Composición de la Cámara de Senadores 1993-2002

Composición de la Cámara de senadores (1993-1997)



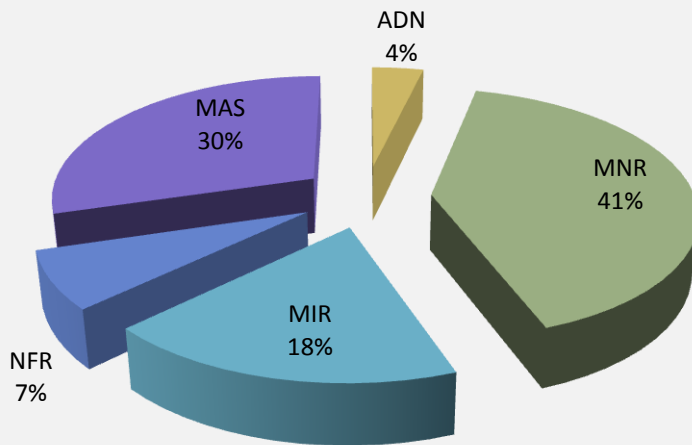
Composición de la Cámara de Senadores (1997-2002)



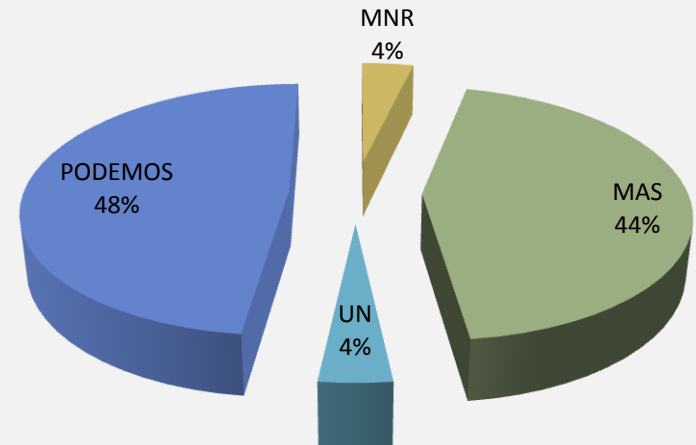
Fuente: Corte Nacional Electoral

Composición de la Cámara de Senadores 2002-2010

Composición de la Cámara de Senadores (2002-2006)

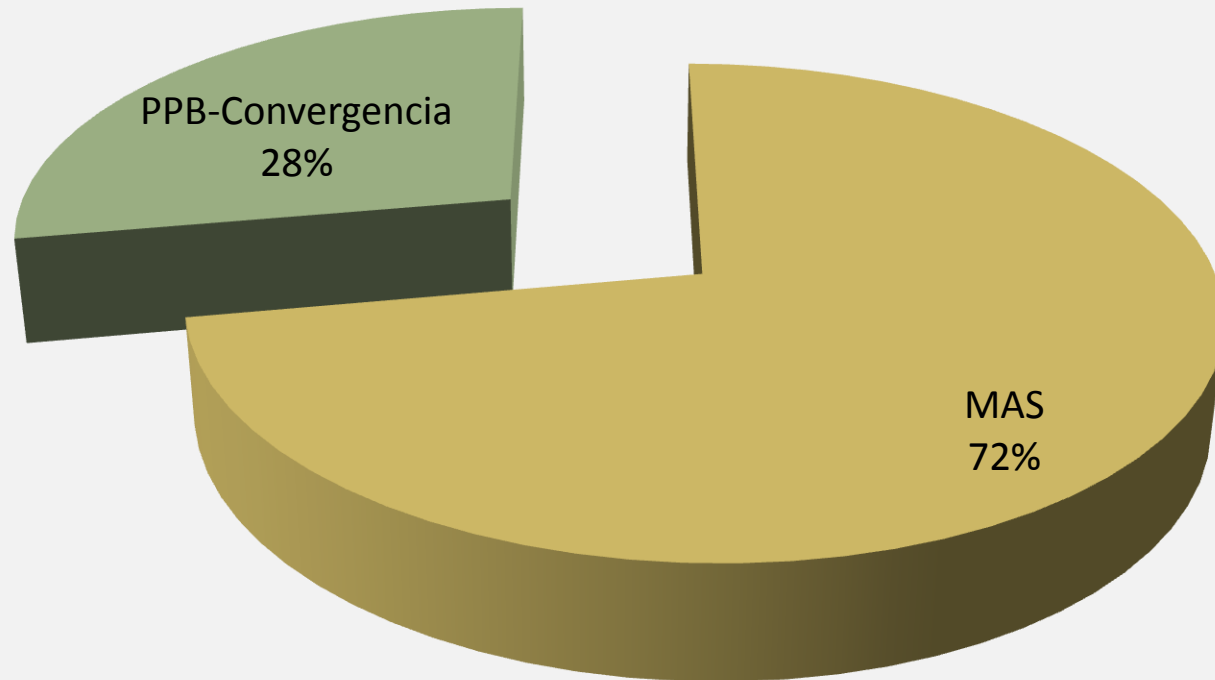


Composición de la Cámara de Senadores (2006-2010)



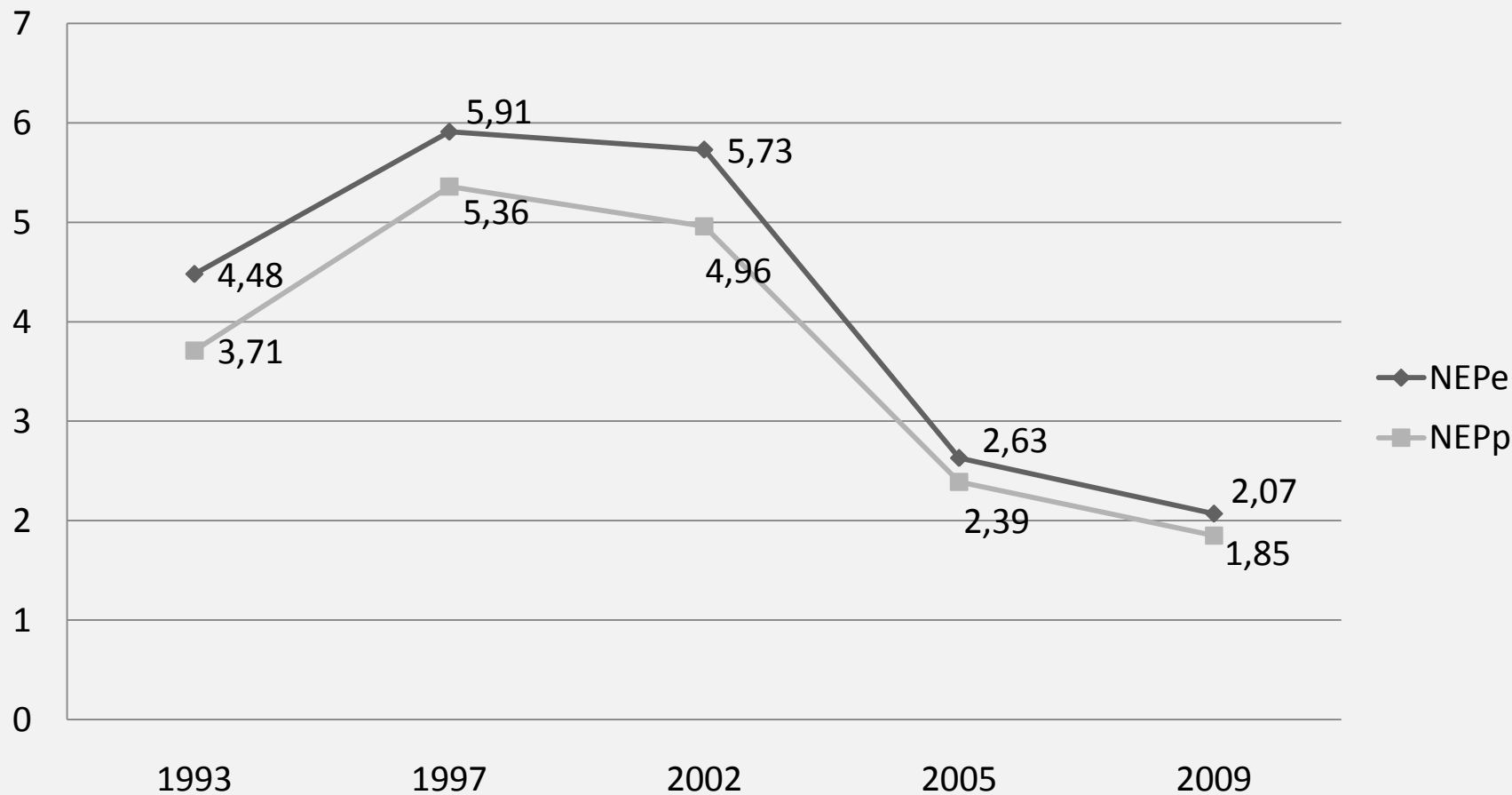
Fuente: Corte Nacional Electoral

Composición de la Cámara de Senadores (2010-2015)



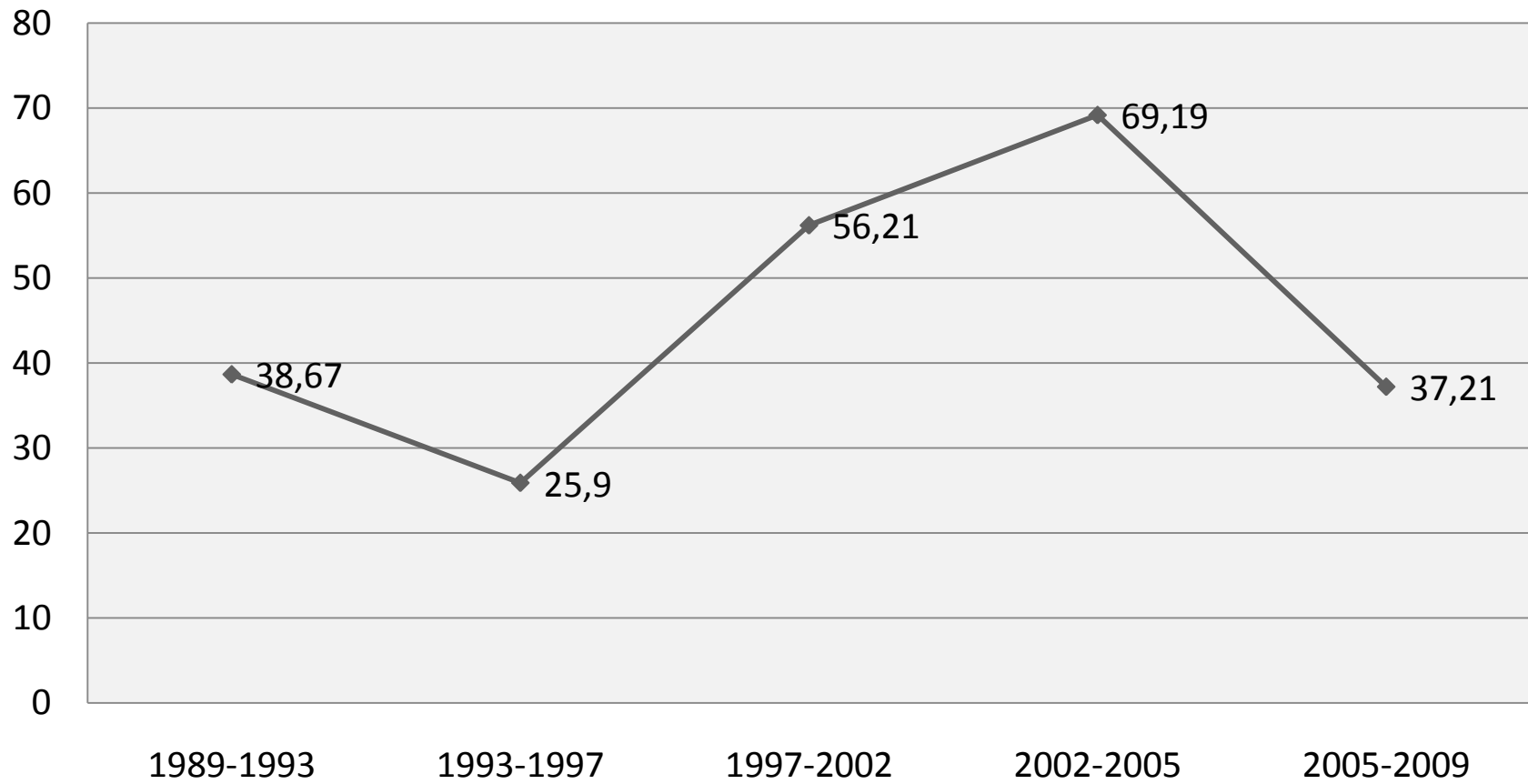
Fuente: Corte Nacional Electoral

Número Efectivo de Partidos Electoral y Parlamentario (1993-2009)



Elaboración propia con base en datos de la Corte Nacional Electoral

Volatilidad electoral agregada (1989-2009)



¹ Volatilidad agregada: Índice de Pedersen $\sum |V_{t1i} - V_{t2i}| / 2$

Elaboración propia con base en datos de la Corte Nacional Electoral

BOLIVIA

ELECCIONES PRESIDENCIALES Y LEGISLATIVAS (1993-2009)

Javier Gustavo Pérez Mendieta
Universidad de Salamanca



instituto de iberoamérica
universidad de salamanca