

datos de opinión: Elites Parlamentarias Latinoamericanas

DIPUTADOS LATINOAMERICANOS: ASPECTOS SOCIODEMOGRÁFICOS (I)



Presentación

1. Familiares dedicados a la política
2. Nivel de estudios de los padres
3. Ocupación del padre
4. Nivel de estudios del diputado
5. Ocupación del diputado
6. Exclusividad en la política

Presentación

El **Equipo de Élités Parlamentarias**, forma parte del Instituto Interuniversitario de Iberoamérica. Se crea en 1994, y desde sus orígenes se ve motivado por los problemas de consolidación democrática de las recién (re) instauradas democracias de la región, así como por el cambio sustancial del papel del Estado y de los agentes sociales en la economía como consecuencia de las reformas económicas llevadas a cabo desde el estallido de la crisis de la deuda externa. El objetivo que se plantea es profundizar en el conocimiento de las actitudes, opiniones y valores de la elite parlamentaria latinoamericana como un factor clave para determinar y evaluar la calidad de la democracia en América Latina, y contribuir así al desarrollo económico, político y social de la región. Con ello se ha pretendido cubrir la carencia de investigaciones empíricas sobre el tema.

Tras casi una década de trabajo, fundamentalmente financiado por el “Plan Nacional español de I+D” a través de proyectos de investigación competitivos, los resultados de la investigación del Equipo de Elites Parlamentarias son en la actualidad una de las contribuciones más notorias en este campo para la región latinoamericana, como pone de manifiesto la enorme repercusión académica y política de sus investigaciones.

Este proyecto de investigación, que tiene su origen en el año 1994, ha ido recogiendo hasta el día de hoy las percepciones y actitudes de los parlamentarios latinoamericanos en diecisiete países y cuenta ya con más de 4.000 entrevistas. Todas ellas forman parte de una gran base de datos que se irá desgranando en cada uno de los documentos de esta serie.

Esta colección de documentos recoge la información sobre las percepciones y actitudes de los miembros de las actuales cámaras de representantes latinoamericanas. En cada uno de los bloques, y en función de los datos que se han obtenido hasta la fecha, hay datos comparados de la legislatura actual de cada uno de los Parlamentos latinoamericanos frente a los obtenidos para el total de diputados latinoamericanos de las actuales legislaturas, así como datos desagregados por la ideología del diputado.

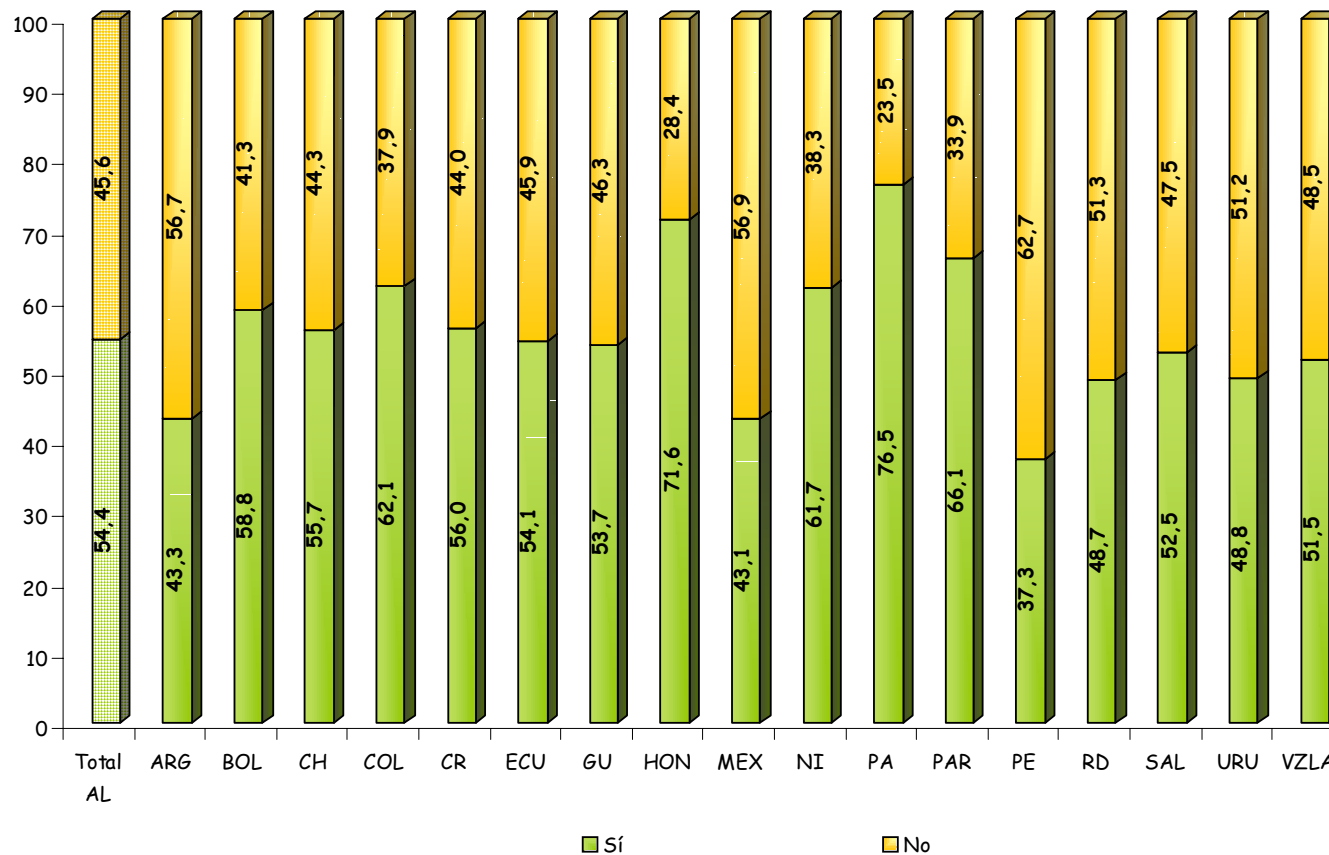
datos de opinión:

Diputados Latinoamericanos: aspectos sociodemográficos (I)

1. Familiares dedicados a la política



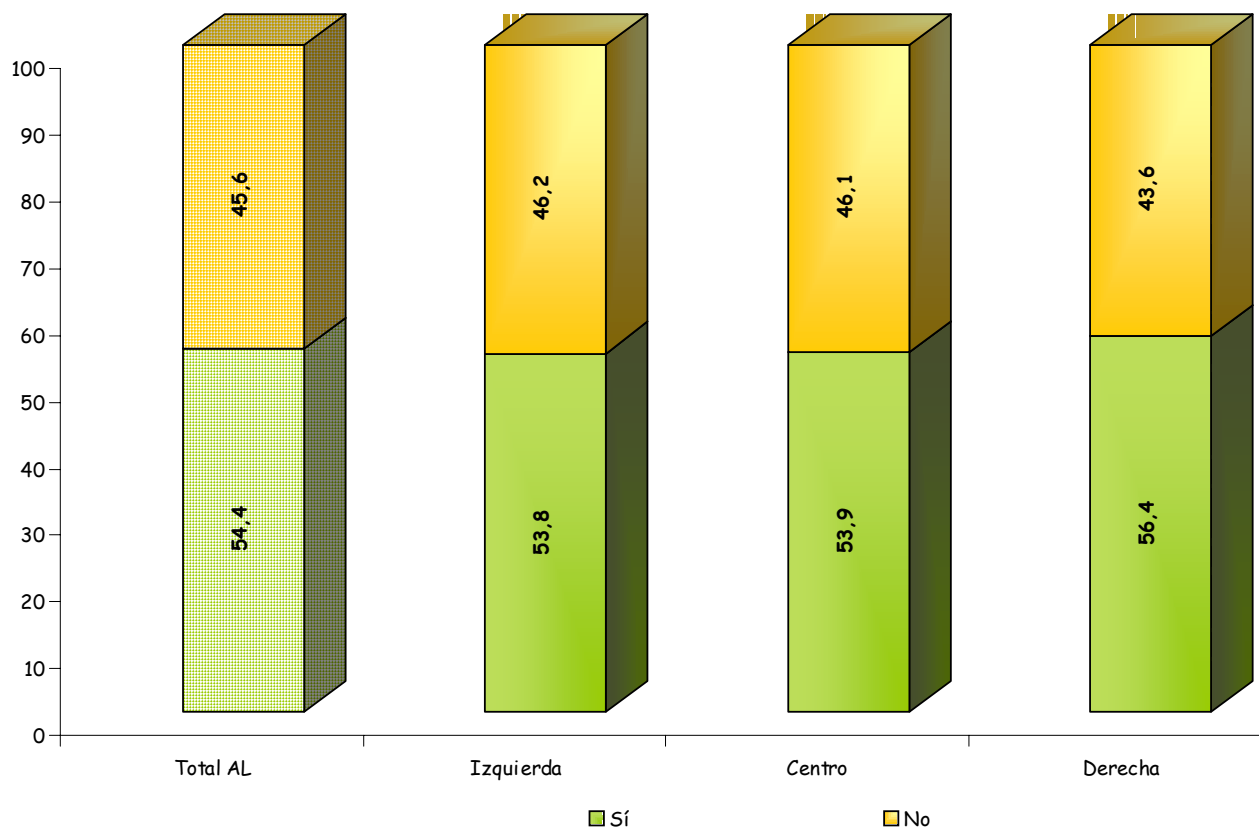
Familiares dedicados a la política según país (%)



Pregunta

¿Algún familiar suyo se ha dedicado a la política, aunque actualmente no lo haga?

Familiares dedicados a la política según ideología (%)



Pregunta

¿Algún familiar suyo se ha dedicado a la política, aunque actualmente no lo haga?

↪ La socialización política es un tema relevante en los análisis de élites políticas. La vinculación familiar de los parlamentarios latinoamericanos con la política no es un caso que se desvíe de esta tendencia ya que algo más de la mitad de los diputados entrevistados afirma que algún familiar suyo se dedica (o se dedicó) a ella.

↪ Los legisladores panameños y hondureños son los que en mayor medida cuentan con algún pariente que se dedicaba o se dedica a la política (el 76,5% y 71,6%, respectivamente así lo manifiesta), siendo los diputados peruanos, mexicanos y argentinos los que tienen un menor número de familiares implicados en la misma.

↪ El porcentaje de parlamentarios con familiares vinculados a la política no difiere significativamente según la ubicación ideológica de los diputados. Algo más de la mitad de los representantes latinoamericanos tanto de izquierda, centro y derecha tienen algún familiar dedicado (aunque actualmente no lo haga) a la vida política (53,8%, 53,9% y 56,4%, respectivamente).

datos de opinión:

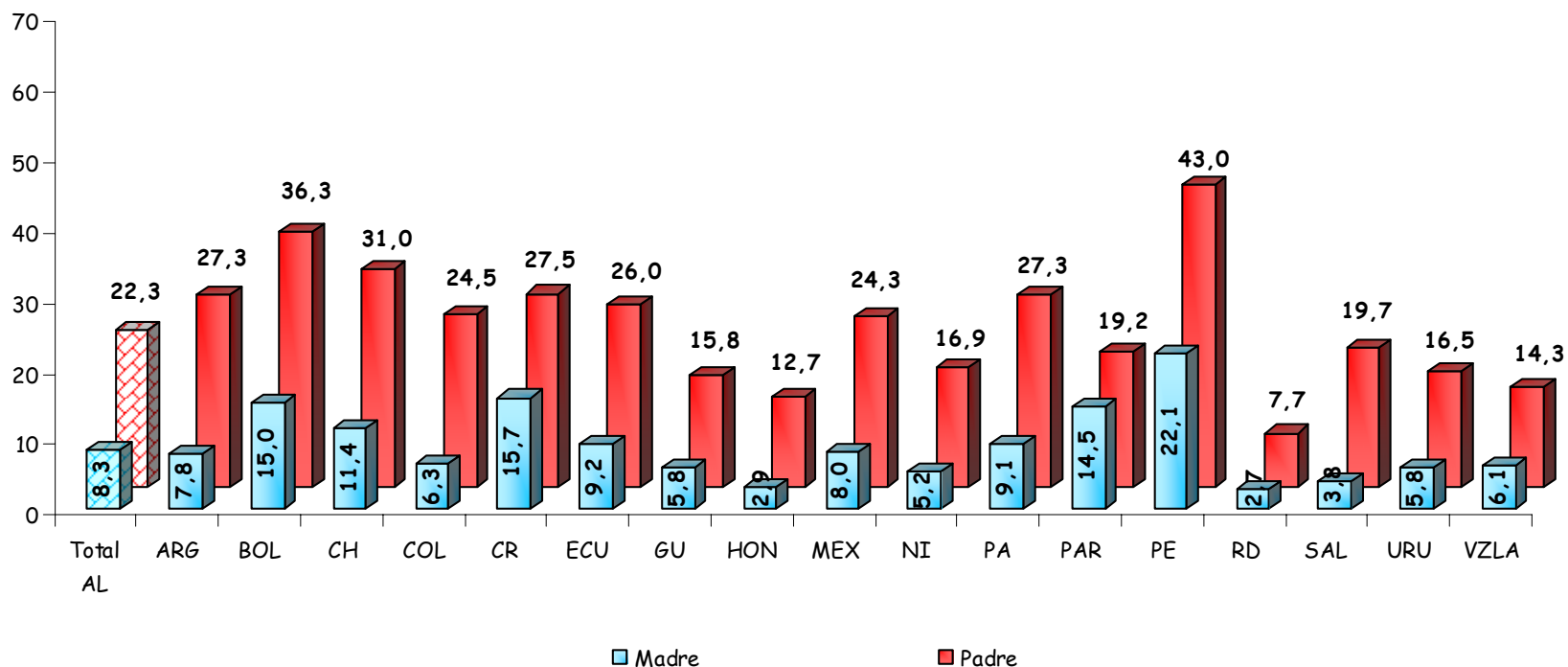
Diputados Latinoamericanos: aspectos sociodemográficos (I)

2. Nivel de estudios de los padres



Nivel de estudios de los padres según país (%)

% con estudios universitarios

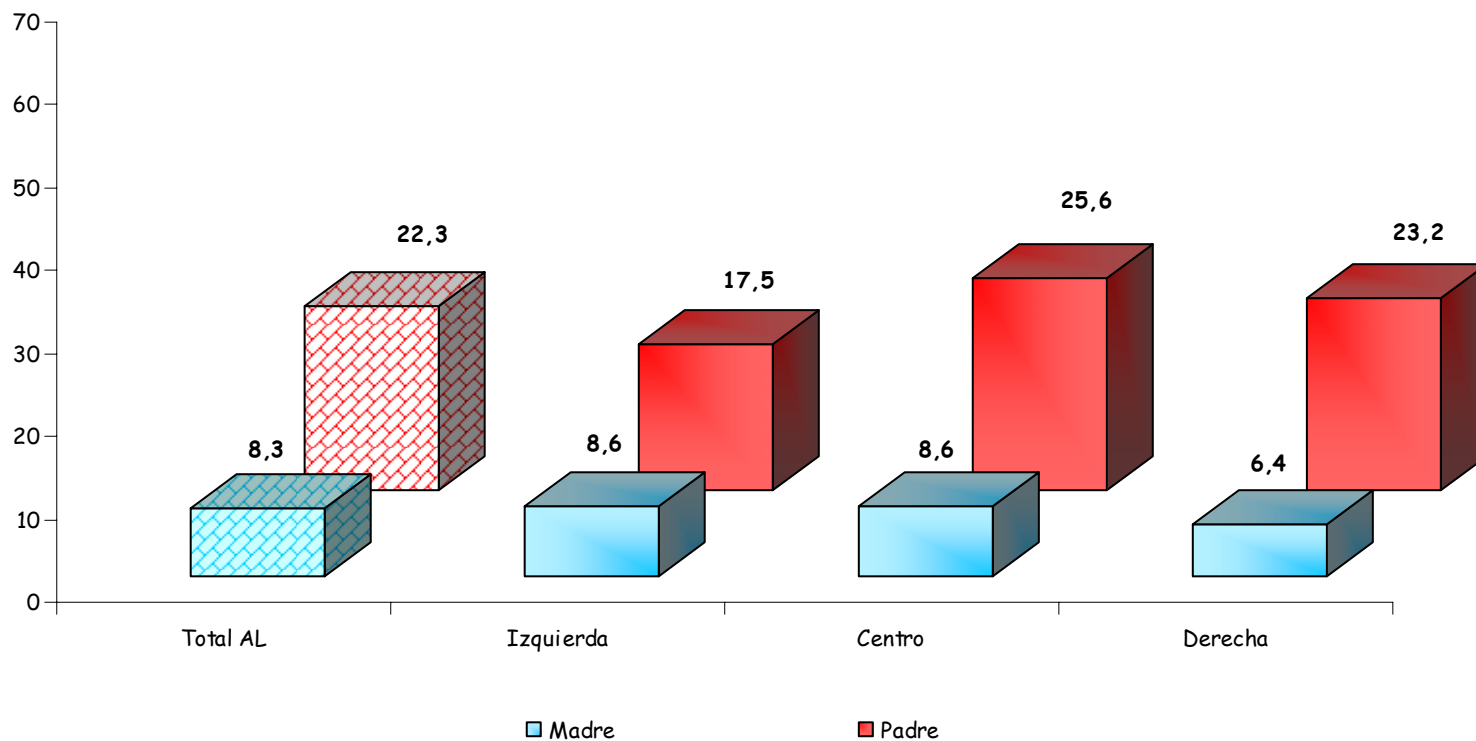


Pregunta

¿Cuáles son los estudios de más alto nivel oficial que ha cursado su padre? ¿Y su madre?

Nivel de estudios de los padres según ideología (%)

% con estudios universitarios



Pregunta

¿Cuáles son los estudios de más alto nivel oficial que ha cursado su padre? ¿Y su madre?

↪ El nivel educativo medio de los padres de los representantes no es muy elevado. Algo menos del 25%, tanto en el caso del padre como de la madre, tienen estudios universitarios de grado superior o postgrado.

↪ El país de procedencia establece diferencias en esa pauta generalizada. Un alto porcentaje de padres de los diputados peruanos y bolivianos cuenta con estudios universitarios de grado superior o postgrado, el 43% y 36%, respectivamente, porcentaje que desciende a la mitad en el caso de las madres. Por su parte, los padres de los legisladores dominicanos son los que destacan por tener menor formación universitaria (menos del 10%, tanto en el caso del padre como de la madre).

↪ Alrededor de 1 de cada 4 diputados de centro y de derecha tiene padres con una formación académica alta; mientras que las madres con menos estudios universitarios corresponden a las de los diputados ubicados a la derecha en el continuo ideológico.

datos de opinión:

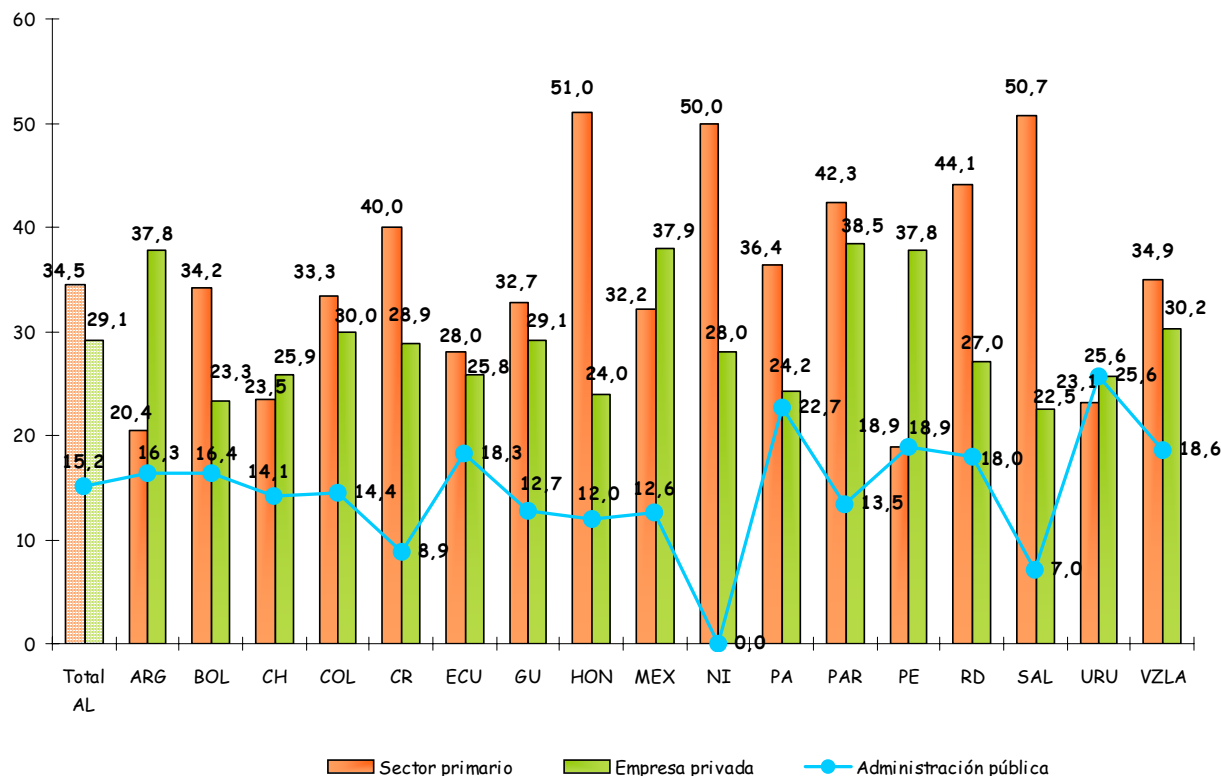
Diputados Latinoamericanos: aspectos sociodemográficos (I)

3. Ocupación del padre



Ocupación del padre según país (%)

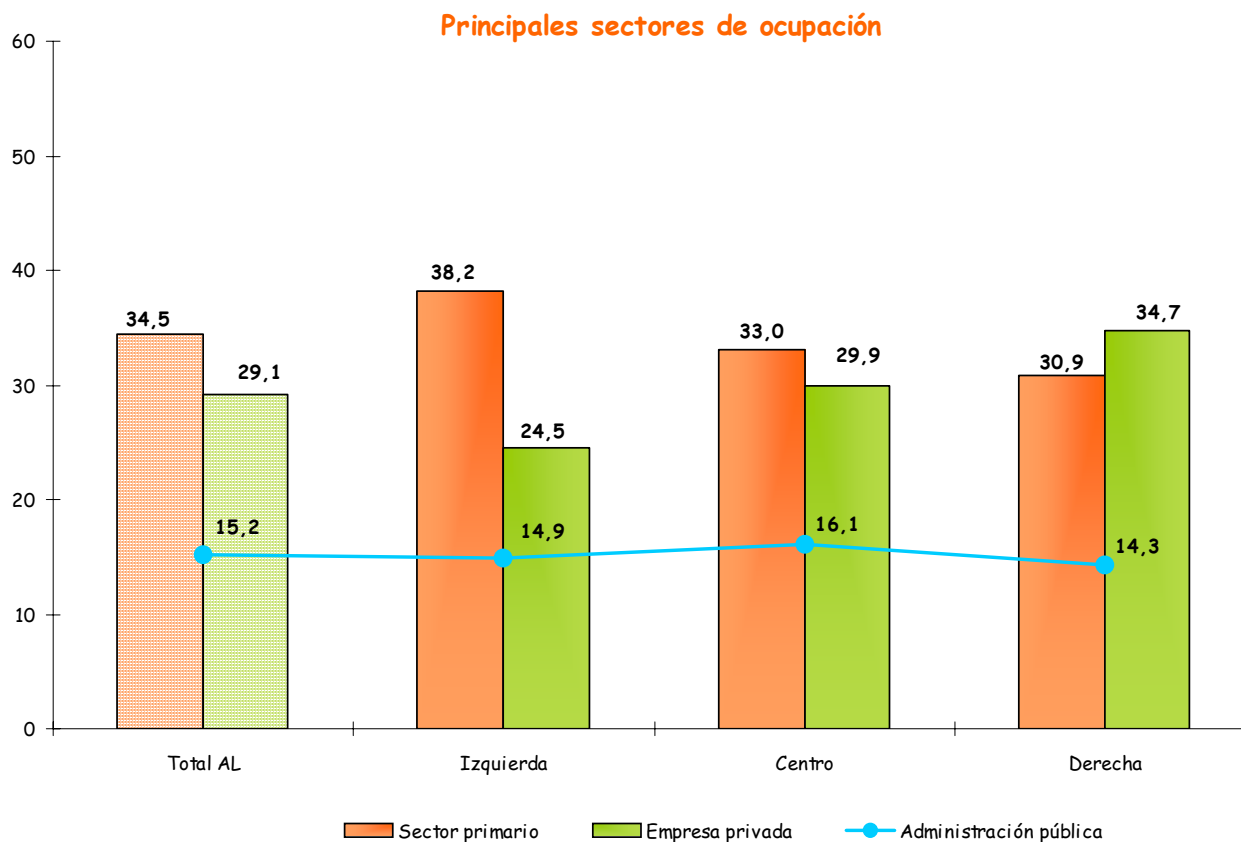
Principales sectores de ocupación



Pregunta

¿Cuál era la actividad de su padre cuando Ud. tenía 15 o 20 años? Es decir, ¿en qué consistía específicamente su trabajo? Me refiero a su ocupación principal: aquella por la que percibía mayores ingresos.

Ocupación del padre según ideología (%)



Pregunta

¿Cuál era la actividad de su padre cuando Ud. tenía 15 o 20 años? Es decir, ¿en qué consistía específicamente su trabajo? Me refiero a su ocupación principal: aquella por la que percibía mayores ingresos.

↪ Los sectores de ocupación más comunes entre los padres de los diputados latinoamericanos entrevistados cuando éstos tenían entre 15 o 20 años son tres destacando, en primer lugar, el sector primario seguido de aquellas profesiones relacionadas con la empresa privada. El tercer ámbito de trabajo más común entre los padres de los parlamentarios latinoamericanos es la administración pública.

↪ Alrededor de la mitad de los padres de los legisladores hondureños, salvadoreños y nicaragüenses tiene como ocupación principal la de trabajadores del sector primario; mientras que las profesiones relacionadas con la empresa privada son la actividad más común entre los padres de los diputados paraguayos, mexicanos, argentinos y peruanos. La administración pública, en cambio, es el principal sector de ocupación en los casos de Uruguay y Panamá.

↪ El sector primario agrupa la principal tarea desempeñada por los padres de los diputados ubicados a la izquierda y centro del espectro ideológico; siendo la empresa privada el sector de ocupación más característico entre los padres de los parlamentarios de derecha.

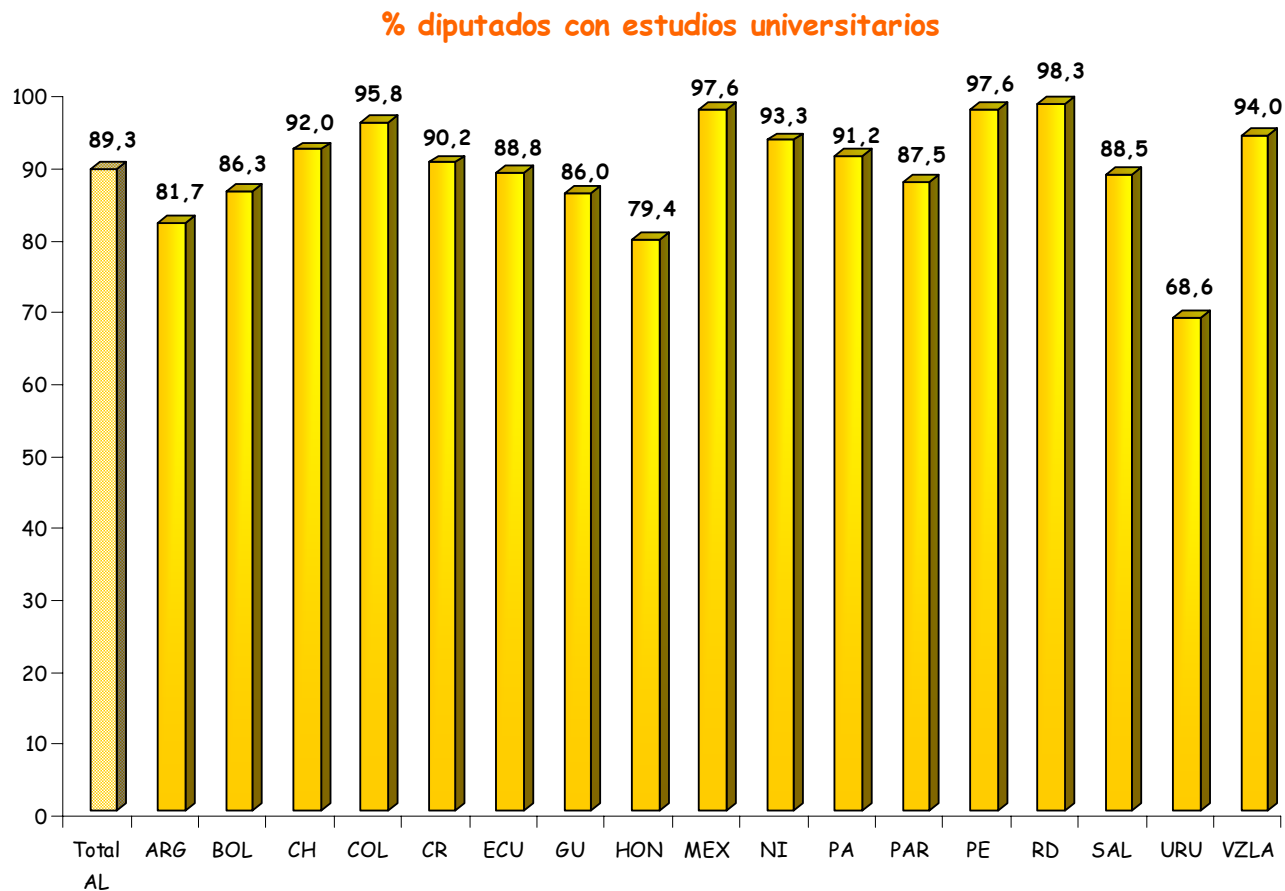
datos de opinión:

Diputados Latinoamericanos: aspectos sociodemográficos (I)

4. Nivel de estudios del diputado



Nivel de estudios del diputado según país (%)

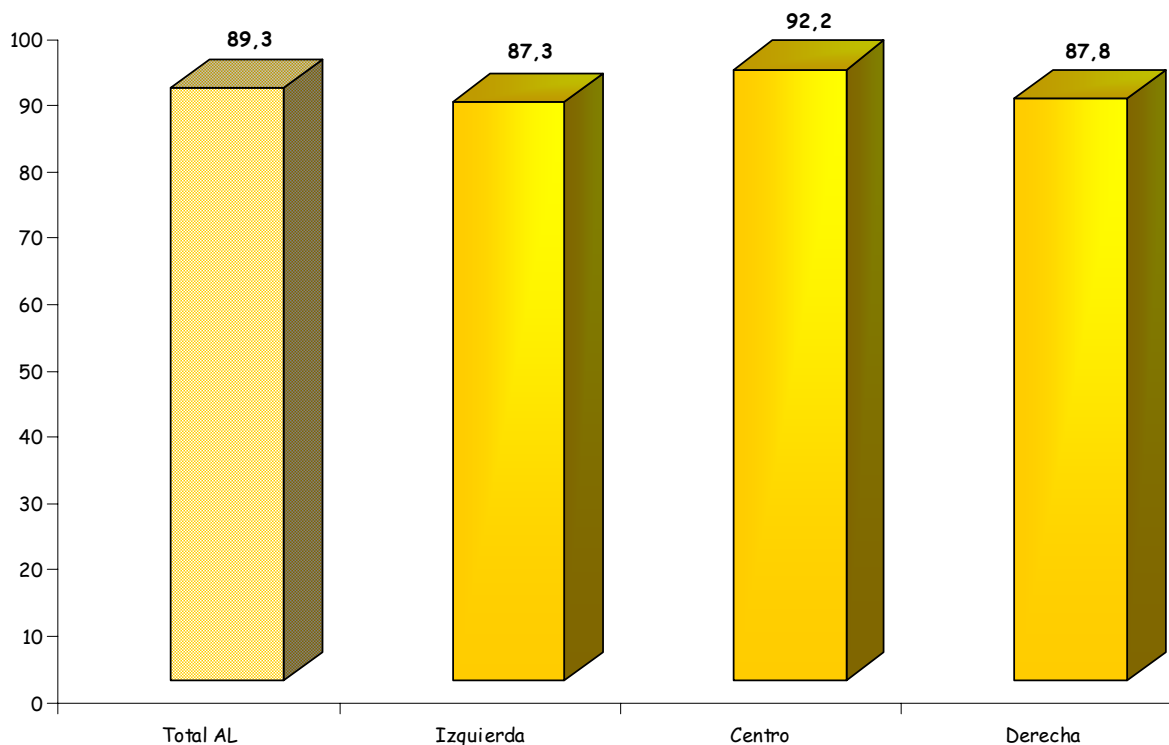


Pregunta

¿Cuáles son los estudios de más alto nivel oficial que Ud. ha cursado?

Nivel de estudios del diputado según ideología (%)

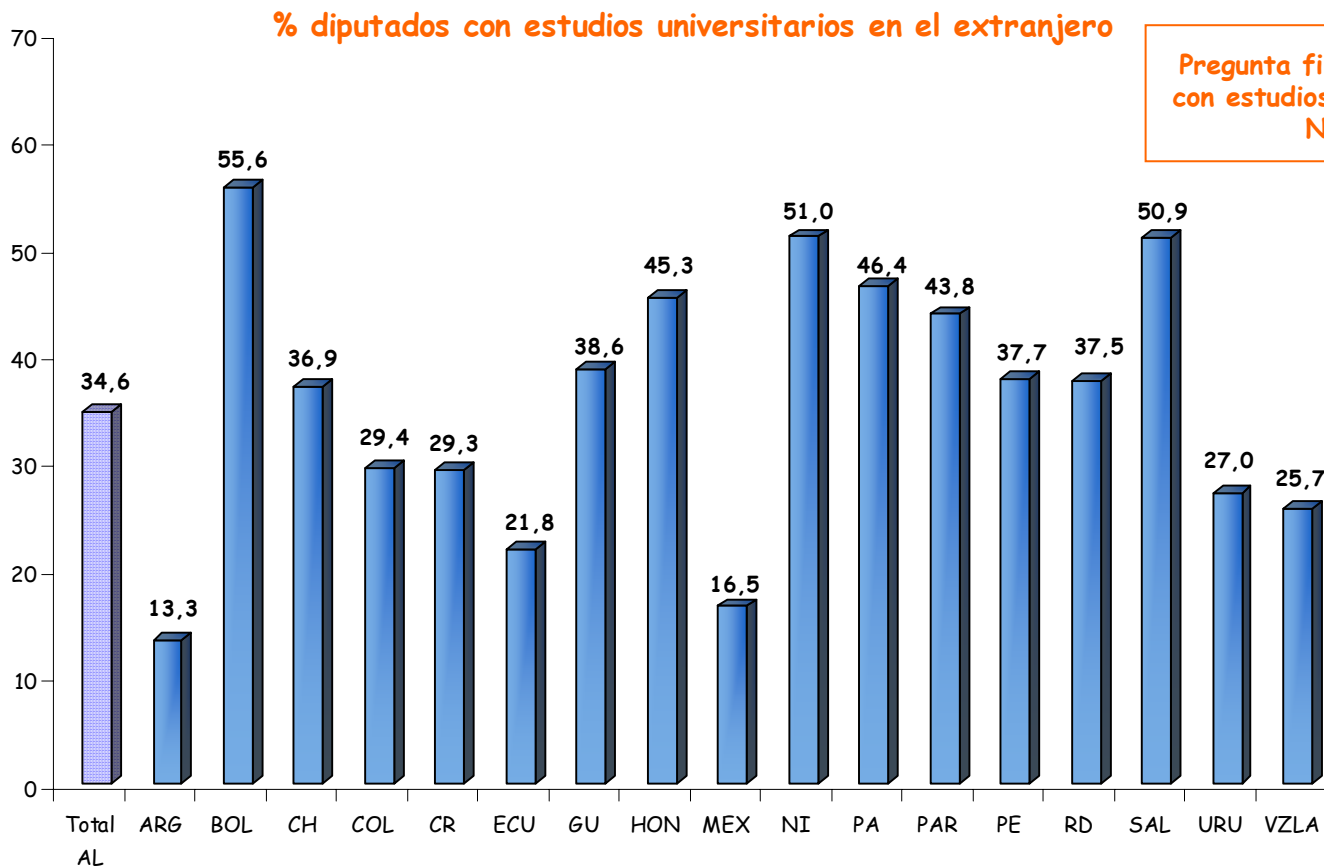
% diputados con estudios universitarios



Pregunta

¿Cuáles son los estudios de más alto nivel oficial que Ud. ha cursado?

Estudios universitarios cursados en el extranjero según país (%)

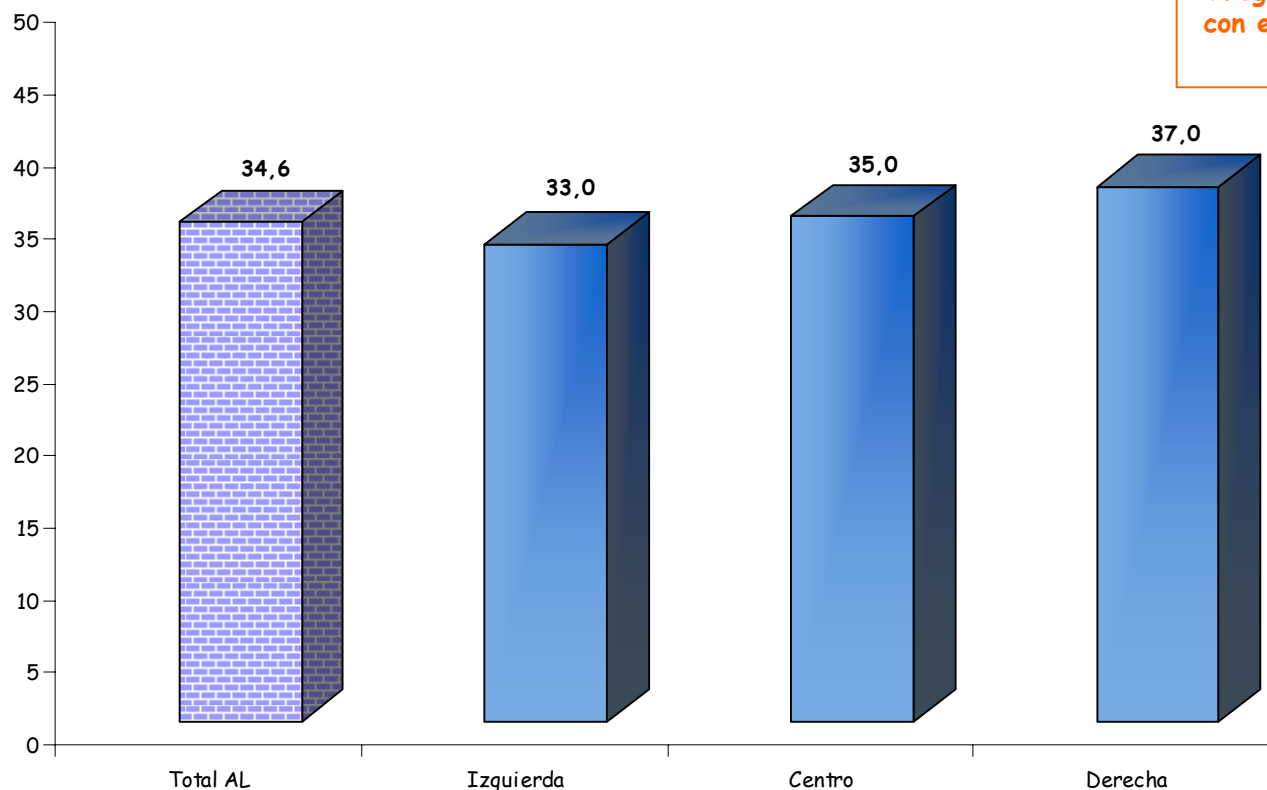


Pregunta

¿Y alguno de sus estudios universitarios los realizó Ud. en el extranjero?

Estudios universitarios cursados en el extranjero según ideología (%)

% diputados con estudios universitarios en el extranjero



Pregunta filtro. Diputados con estudios universitarios.
N=390

Pregunta

¿Y alguno de sus estudios universitarios los realizó Ud. en el extranjero?

↪ El nivel formativo de los parlamentarios latinoamericanos es muy elevado. La práctica totalidad de los entrevistados tiene estudios universitarios de grado medio, superior o postgrado (89,3%). Entre los que cuentan con una educación universitaria superior o de postgrado, aproximadamente 1 de cada 3 cursó alguno de esos estudios en el extranjero.

↪ Dentro del alto nivel formativo de la élite parlamentaria latinoamericana, destaca el elevado porcentaje de diputados dominicanos, peruanos y mexicanos (alrededor del 98%) con estudios universitarios de grado medio, superior o de postgrado. Un porcentaje que se reduce al 69% en el caso de los legisladores uruguayos. Por su parte, son los representantes bolivianos, nicaragüenses y salvadoreños los que en mayor medida han realizado alguno de sus estudios universitarios en el extranjero, y los argentinos y mexicanos los que menos se han formado fuera de su país de origen.

↪ Las diferencias entre los diputados de izquierda, centro y derecha en lo que a estudios universitarios se refiere a penas existen. Tampoco el haber cursado estudios en el extranjero, si bien, parece que el porcentaje de parlamentarios de derecha con estudios fuera de su país es algo más elevado.

datos de opinión:

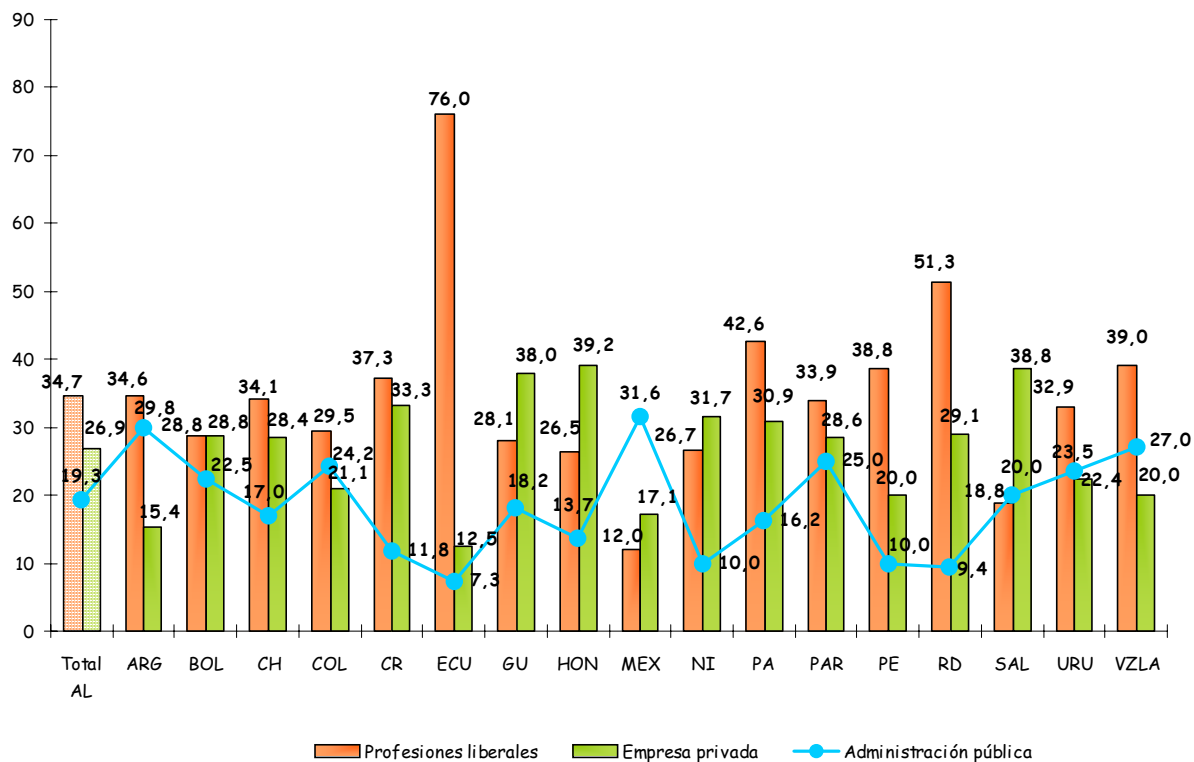
Diputados Latinoamericanos: aspectos sociodemográficos (I)

5. Ocupación del diputado



Ocupación del diputado según país (%)

Principales sectores de ocupación

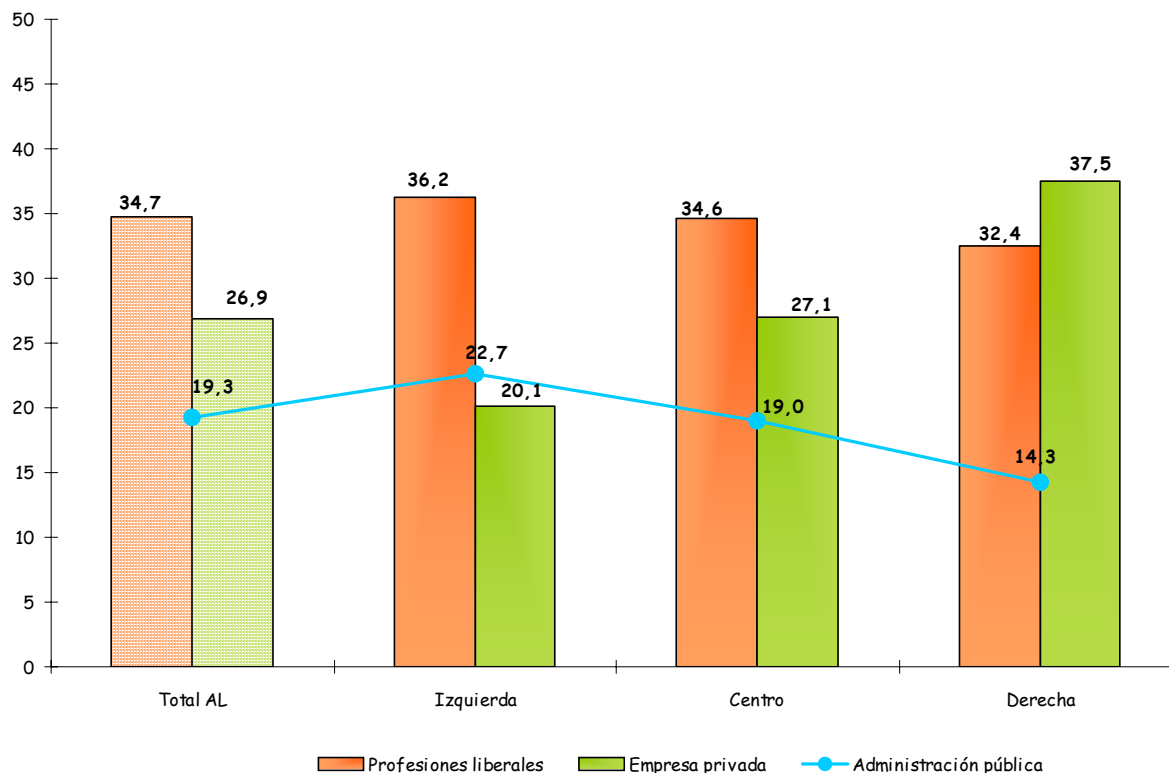


Pregunta

¿Cuál era la principal actividad que desempeñaba Ud. antes de ser elegido Diputado? Es decir, ¿en qué consistía específicamente su trabajo? Me refiero a su ocupación principal: aquella por la que percibía mayores ingresos.

Ocupación del diputado según ideología (%)

Principales sectores de ocupación



Pregunta

¿Cuál era la principal actividad que desempeñaba Ud. antes de ser elegido Diputado? Es decir, ¿en qué consistía específicamente su trabajo? Me refiero a su ocupación principal: aquella por la que percibía mayores ingresos.

↳ Las principales profesiones desempeñadas por los parlamentarios latinoamericanos consultados se desarrollan en el ámbito de las profesiones liberales. Las actividades relacionadas con la empresa privada y la administración pública constituyen los otros dos ámbitos de ocupación más comunes entre los diputados.

↳ Tres cuartas partes de los parlamentarios ecuatorianos y la mitad de los dominicanos ejercen profesiones liberales. En cambio, las actividades en la empresa privada constituyen la principal ocupación para los legisladores hondureños, salvadoreños, guatemaltecos y nicaragüenses. Los congresistas mexicanos destacan por el elevado número de ellos que ha trabajado o trabaja en la administración pública.

↳ Las diferencias entre la izquierda y la derecha latinoamericana resultan evidentes en lo que respecta a la ocupación principal desempeñada. Mientras que para los diputados de izquierda y de centro las profesiones liberales representan su principal ocupación, para los de derecha lo es la empresa privada.

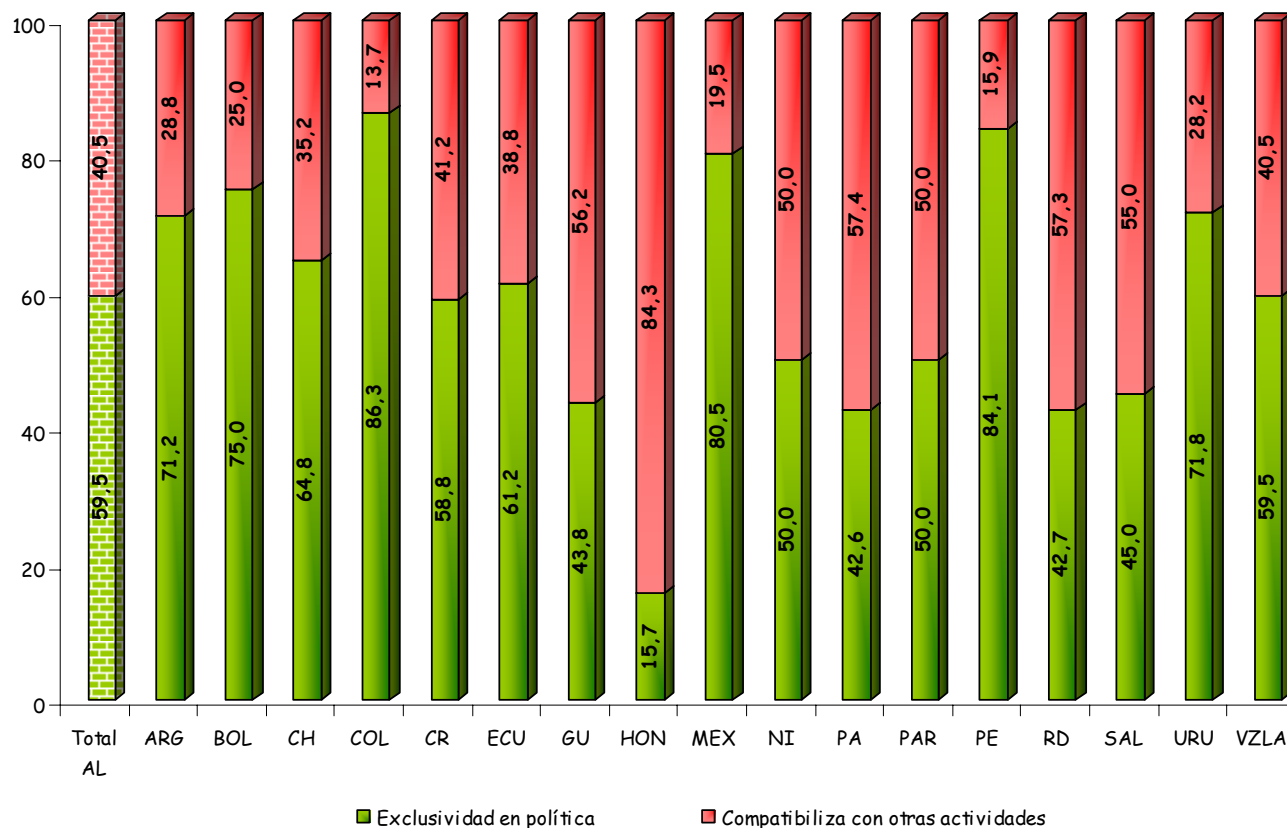
datos de opinión:

Diputados Latinoamericanos: aspectos sociodemográficos (I)

6. Exclusividad en la política



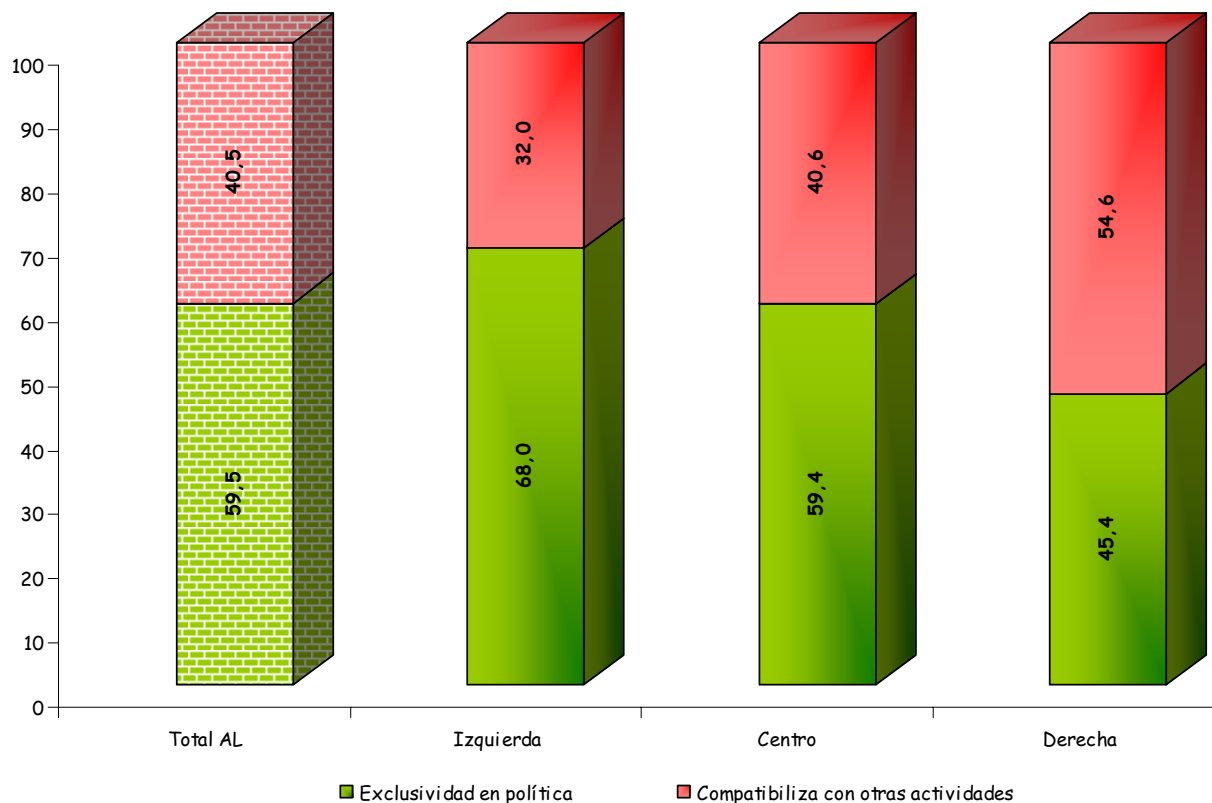
Exclusividad en la política según país (%)



Pregunta

Y, ¿en la actualidad se dedica únicamente a su actividad como Diputado, o la compatibiliza con otras actividades remuneradas?

Exclusividad en la política según ideología (%)



Pregunta

Y, ¿en la actualidad se dedica únicamente a su actividad como Diputado, o la compatibiliza con otras actividades remuneradas?

↪ La dedicación exclusiva al desempeño de las tareas y funciones de representación política es un aspecto considerado en los análisis sobre la profesionalización de la política. En este sentido, más de la mitad de los diputados latinoamericanos asegura dedicarse únicamente a su actividad como parlamentario.

↪ Los mayores niveles de exclusividad se dan en Colombia, Perú y México, donde más del 80% de los congresistas sostiene no compatibilizar su actividad parlamentaria con otras actividades remuneradas. Y el menor porcentaje en Honduras donde tan sólo un 15,7% de sus diputados se dedica exclusivamente a la política.

↪ Esta exclusividad es más característica de la izquierda latinoamericana. Algo más de dos tercios de los diputados de izquierda afirma que se dedica únicamente al desempeño de su labor como diputado. Mientras que más de la mitad de los diputados de derecha compatibiliza su labor política con otras actividades remuneradas.

PAÍS (SIGLAS)	PERÍODO LEGISLATIVO	ENTREVISTAS REALIZADAS	% SOBRE TOTAL DE LA CÁMARA	ERROR TEÓRICO	REALIZACIÓN TRABAJO CAMPO
ARGENTINA (ARG)	2003-2007	105	41%	± 7,64	Abril-junio 2004
BOLIVIA (BOL)	2002-2007	80	62%	± 7,45	Julio-septiembre 2003
CHILE (CH)	2002-2006	88	73%	± 5,71	Agosto-septiembre 2002
COLOMBIA (COL)	2002-2006	95	57%	± 6,93	Mayo-junio 2003
COSTA RICA (CR)	2002-2006	51	90%	± 4,80	Mayo-julio 2002
ECUADOR (ECU)	2002-2006	98	98%	± 1,50	Marzo-abril 2003
EL SALVADOR (SAL)	2003-2006	80	95%	± 2,51	Agosto-septiembre 2003
GUATEMALA (GU)	2004-2008	121	77%	± 4,62	Septiembre 2004
HONDURAS (HON)	2002-2006	102	77%	± 4,58	Octubre 2002
MÉXICO (MEX)	2003-2006	124	25%	± 7,87	Marzo-septiembre 2004
NICARAGUA (NI)	2002-2006	60	65%	± 8,06	Septiembre-noviembre 2002
PANAMÁ (PA)	2004-2009	68	87%	± 4,48	Octubre 2004
PARAGUAY (PAR)	2003-2008	56	70%	± 7,74	Agosto-septiembre 2003
PERÚ (PE)	2001-2006	83	69%	± 6,10	Agosto-octubre 2001
R. DOMINICANA (RD)	2002-2006	118	79%	± 4,31	Abril-agosto 2003
URUGUAY (URU)	2005-2010	86	87%	± 4,15	Marzo-abril 2005
VENEZUELA (VZLA)	2000-2005	100	61%	± 4,61	Octubre noviembre 2000
TOTAL		1515			