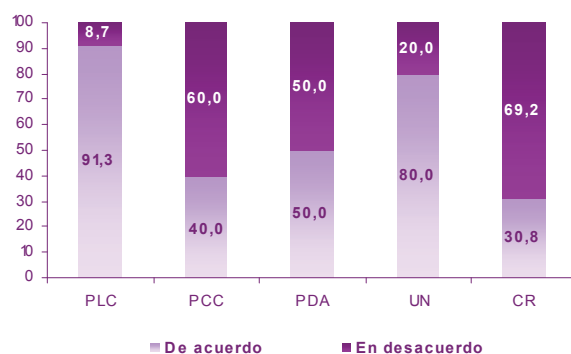


## Disciplina partidista

### Expulsión del partido

La disciplina partidista ayuda a comprender el comportamiento de los diputados en su labor legislativa, en tanto refleja la mayor o menor independencia de los legisladores respecto del partido al que pertenecen a la hora de tomar decisiones políticas. A su vez, permite comprender otros aspectos de la vida partidista, puesto que está vinculada a la coherencia programática dentro de las diversas agrupaciones políticas. Al preguntar a los representantes colombianos si un diputado que vota en contra de las directrices de su partido debe ser expulsado del mismo, las respuestas en los distintos partidos son claramente dispares. Mientras que los diputados del Partido Liberal (PLC) y los de Unidad Nacional (UN) se manifiestan mayoritariamente a favor de la expulsión (91% y 80%, respectivamente), en el Partido Conservador (PCC) se registró un ligero predominio de la tolerancia hacia el voto autónomo (40%), tendencia que se acentuó en el caso de Cambio Radical (CR), donde tan sólo un 31% de sus diputados está de acuerdo con la expulsión.

Por su parte, entre los representantes del Polo Democrático Alternativo (PDA) existe división de opiniones, la mitad está a favor de la expulsión y la otra mitad en contra.



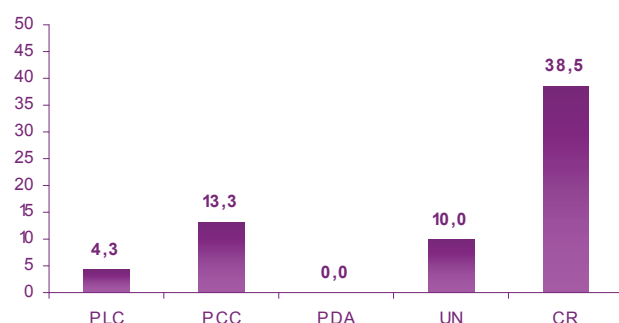
#### CONTENIDO:

<b>Disciplina partidista</b>	<b>1</b>
<b>Familiares en política</b>	<b>2</b>
<b>Ideología</b>	<b>2</b>
<b>Valores</b>	<b>3</b>
<b>Ficha técnica</b>	<b>4</b>

### Conservación del escaño parlamentario

Otro aspecto del comportamiento de los legisladores vinculado a la disciplina partidista está relacionado con la conservación de la curul legislativa en manos de un diputado que, tras ser electo como candidato de un partido, rompe su vinculación con éste. A la pregunta sobre si en esta situación el legislador debe conservar su banca como representante de otro bloque o si debe renunciar a ella, los diputados de los diversos partidos colombianos adoptan posiciones dispares; si bien, la opinión generalizada es que el escaño es propiedad del partido y no del diputado y, por tanto se debería renunciar al mismo.

Por partido político, los miembros del PLC, de UN y del PCC son los principales opositores a que el legislador conserve su banca (el 4%, el 10% y el 13%, respectivamente, respondieron que debe abandonarla); Por su parte, CR fue el partido con mayor apoyo a la conservación del asiento en la Cámara (39%). Mientras que la totalidad de los representantes del PDA entrevistados se manifiestan en contra de que el legislador desvinculado de su partido conserve su curul.



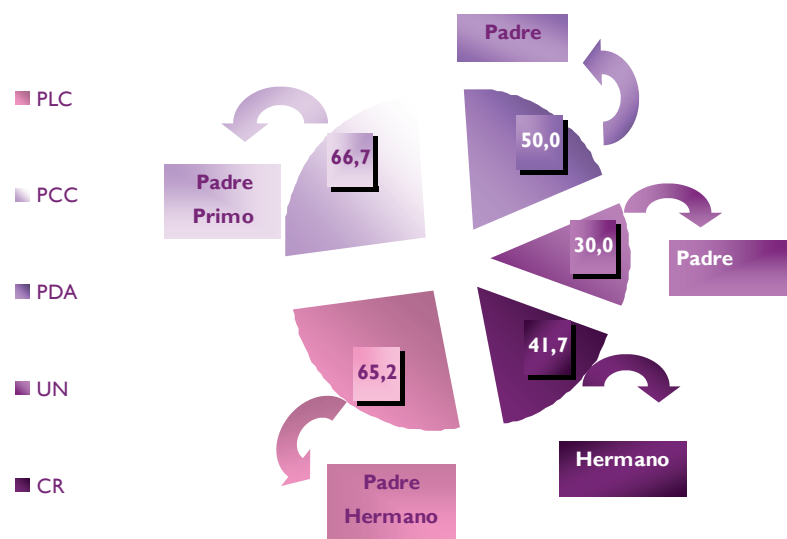
# Familiares en política

## Familiares dedicados a la política y grado de parentesco

Conocer acerca de la presencia de familiares de los diputados en la arena política, sea dicha presencia en la actualidad o en el pasado, es una herramienta de gran utilidad para caracterizar algunos aspectos de la vida política de un país. A partir de ello es posible sacar conclusiones sobre la mayor o menor posibilidad de acceder a determinados cargos públicos en función de la procedencia familiar, así como estudiar la vinculación entre familias y partidos. En Colombia, un número importante de representantes electos en 2006 tiene familiares vinculados con la política. Sin embargo, se aprecian diferencias claras entre las diversas fuerzas políticas del país: mientras que en los dos partidos tradicionales, PLC y PCC, dos de cada tres diputados (65% y 67%, respectivamente) tienen o tuvieron algún familiar dedicado a la política, el

50% de los legisladores del PDA, el 42% de los de CR y un 30% de los de UN cuentan con familiares que participen o hayan participado alguna vez en la vida política colombiana.

Entre los parlamentarios con familiares dedicados a la política, el vínculo familiar más frecuente, para la práctica totalidad de partidos, es el del padre seguido de los hermanos y/o primos.



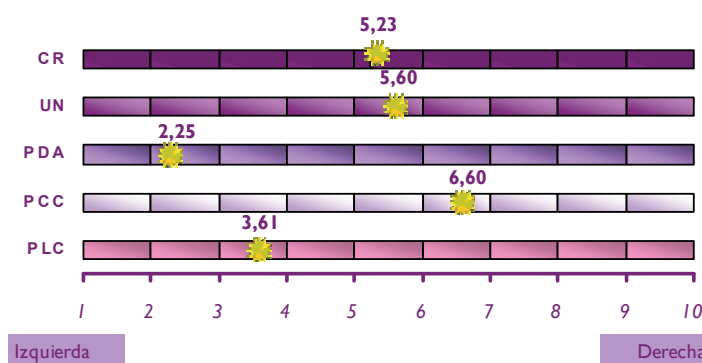
## Ideología

Uno de los indicadores que permite conocer en profundidad el sistema político de un país es el grado de polarización ideológica en la Cámara de Representantes.

En una escala de 1 a 10, donde "1" representa a la extrema izquierda y "10" a la extrema derecha, los diputados colombianos se sitúan como media en esta escala en 4,99, lo que refleja una ligera tendencia de los parlamentarios colombianos electos en 2006 hacia posiciones de izquierda. Si bien, existen diferencias por partido político del entrevistado, pudiéndose distinguir tres grupos: por un lado, el conformado por el PDA y el PLC, con posiciones claramente de izquierda, algo más acentuado en el caso del PDA

(2,25 y 3,61, respectivamente); un segundo grupo, compuesto por CR y UN posicionados entre el centro de la escala con posiciones medias de 5,23 y 5,60, respectivamente; y, finalmente, un tercer grupo formado por el PCC, ubicado

a la derecha del espectro ideológico con una posición media próxima a 7 en dicha escala.



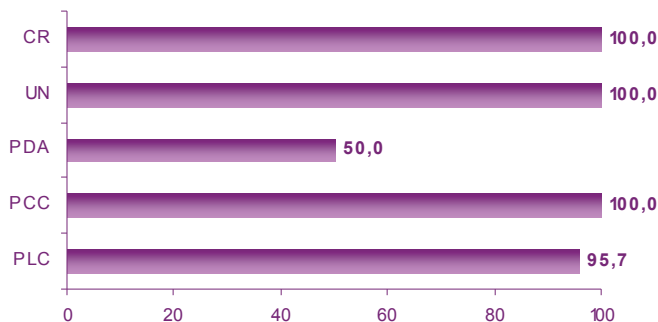
# Valores

## Creencia religiosa

Las opiniones y actitudes de los diputados a la hora de tomar decisiones políticas tienen que ver, en muchos casos, con sus convicciones personales y, específicamente, con sus creencias religiosas.

En este sentido, se suele asociar a la derecha con el mantenimiento de las tradiciones y de las instituciones religiosas y a la izquierda con el laicismo. Las entrevistas a diputados colombianos dan cuenta del carácter relativo de ese vínculo en lo que a sus creencias religiosas se refiere. Así, la práctica totalidad de diputados del PLC (partido de izquierda, en opinión de sus parlamentarios) y la totalidad de los de CR, UN y PCC (fuerzas políticas de centro y derecha, respectivamente) se consideran creyentes, sin existir diferencias por ideología. La excepción la encontra-

mos entre los representantes del PDA (el partido ubicado más a la izquierda del espectro ideológico) donde tan sólo un 50% de sus miembros se considera creyente.



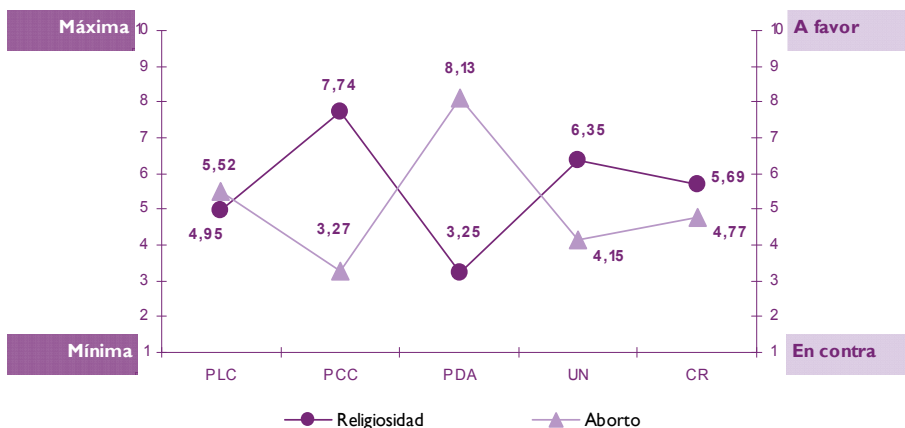
## Grado de religiosidad

Además de la proporción de diputados de cada partido que se considera creyente, para comprender las actitudes de las élites parlamentarias en relación a la toma de determinadas decisiones políticas es importante analizar el grado de religiosidad que profesan.

En este sentido, también es posible establecer vínculos entre autoubicación ideológica y grado de religiosidad de los parlamentarios. Así, los diputados colombianos de izquierda son los menos religiosos con posiciones medias, en una escala de 1 a 10, donde el

“1” significa mínima religiosidad y el “10” máxima religiosidad, de 3,25 para los parlamentarios del PDA, y 4,95 para los del PLC. Por su parte, los diputados de los dos partidos de centro, CR y UN, también adoptan posiciones centradas en materia de religiosidad (5,69 y 6,35, res-

pectivamente). Finalmente, el partido con una posición ideológica más orientada hacia la derecha, el PCC, es el que cuenta con los parlamentarios más religiosos de la actual Cámara colombiana, con una posición media de 7,74 en la escala de religiosidad y práctica religiosa.



## Opinión personal sobre el aborto

Otra dimensión fuertemente vinculada a la ubicación ideológica y el grado de religiosidad de los diputados es su posición personal en relación al aborto. Es visible la tendencia de los partidos con un mayor grado de religiosidad a oponerse al mismo, mientras que los partidos que declaran menores

niveles de religiosidad están más a favor de la interrupción legal del embarazo.

El caso más claro es el de los diputados del PDA. En una escala de 1 a 10, donde “1” significa totalmente en contra y “10” totalmente a favor del aborto, los representantes de este partido se sitúan por

encima de 8. Los diputados del PLC, se muestran mucho más conservadores en este tema, situándose en el medio de la escala (5,50). Por su parte, los tres partidos de centro y derecha, y con un mayor grado de religiosidad toman posiciones antiabortista: CR y UN con posiciones ligeramente mode-

radas (4,80 y 4,15, respectivamente); Y, el PCC, que presenta un rechazo claro hacia la práctica del aborto, con una posición media de sus diputados de 3,25 en dicha escala.



Instituto Interuniversitario de Iberoamérica  
Universidad de Salamanca

Instituto Interuniversitario de  
Iberoamérica  
Universidad de Salamanca  
Fonseca, 2 (Hospedería Fonseca)  
37002, Salamanca

Teléfono: (+34) 923 294 636

Fax: (+34) 923 294 637

Correo: elites@usal.es

El Equipo de Élités Parlamentarias, forma parte del Instituto Interuniversitario de Iberoamérica de la Universidad de Salamanca. Se crea en 1994, y desde sus orígenes se ve motivado por los problemas de consolidación democrática de las recién (re) instauradas democracias de la región, así como por el cambio sustancial del papel del Estado y de los agentes sociales en la economía como consecuencia de las reformas económicas llevadas a cabo desde el estallido de la crisis de la deuda externa. Tras más de una década de trabajo, fundamentalmente financiado por el "Plan Nacional español de I+D" a través de proyectos de investigación competitivos, los resultados de esta investigación son en la actualidad una de las contribuciones más notorias en este campo para la región latinoamericana, como pone de manifiesto la enorme repercusión académica y política de sus investigaciones. Este proyecto ha ido recogiendo hasta el día de hoy las percepciones y actitudes de los parlamentarios latinoamericanos en dieciocho países y cuenta ya con más de 5.000 entrevistas.

## Ficha técnica

### ↳ Universo de estudio:

Miembros de la Cámara de Representantes 2006-2010.

### ↳ Tamaño de la muestra:

107 entrevistas (64,5% de la Cámara)

### ↳ Afijación y procedimiento de muestreo:

- Afijación proporcional para la distribución de la muestra.
- Muestreo estratificado.
- Selección aleatoria de los diputados.

### ↳ Distribución de la muestra:

- Partido Liberal Colombiano (PLC):	23
- Partido Conservador Colombiano (PCC):	15
- Unidad Nacional (UN):	20
- Cambio Radical (CR)	13
- Polo Democrático Alternativo (PDA)	8
- Convergencia Ciudadana	5
- Movimiento Equipo Alas Colombia	4
- Otros partidos	19

### ↳ Ponderación:

Sí procede.

### ↳ Error muestral:

Para un nivel de confianza del 95,5%, y  $P=Q$ , el error teórico para el conjunto de la muestra es de  $\pm 5,14$ .

### ↳ Cuestionario:

Los cuestionarios se han aplicado mediante entrevista personal en las oficinas de la Cámara, previa cita del entrevistado.

### ↳ Fecha de realización:

Del 1 de agosto al 15 de septiembre de 2006.

### ↳ Trabajo de campo:

David Molina, Nadia J. Pérez, Luis F. Cárdenas y Margarita Battle.

### ↳ Uso y difusión de los datos:

Se advierte que la reproducción, total o parcial, de los datos ha de ir acompañada de la correspondiente referencia a la fuente:

Manuel Alcántara (dir.). Proyecto Elites Latinoamericanas (PELA). Universidad de Salamanca (1994-2008).