



# **COSTA RICA**

## **Elecciones 2006**

**Resultados de las elecciones  
presidenciales y legislativas**

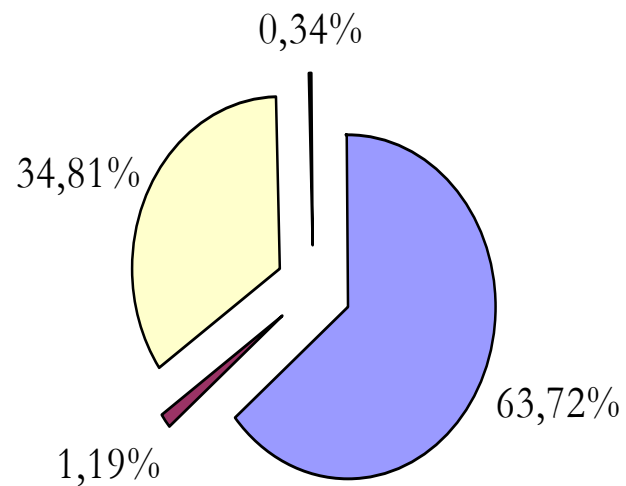
# Participación en elecciones 2006

Padrón electoral	2.548.577	100%
Votos emitidos	1.663.248	65,26%
Votos válidos	1.623.992	63,72%
Votos nulos	30.422	1,19%
Votos en blanco	8.834	0,34%
Abstencionismo	887.365	34,81%



# PARTICIPACIÓN EN ELECCIONES 2006

Participación en elecciones 2006



■ Votos válidos ■ Votos nulos ■ Abstencionismo ■ Votos en blanco

# Candidatos presidenciales 2006

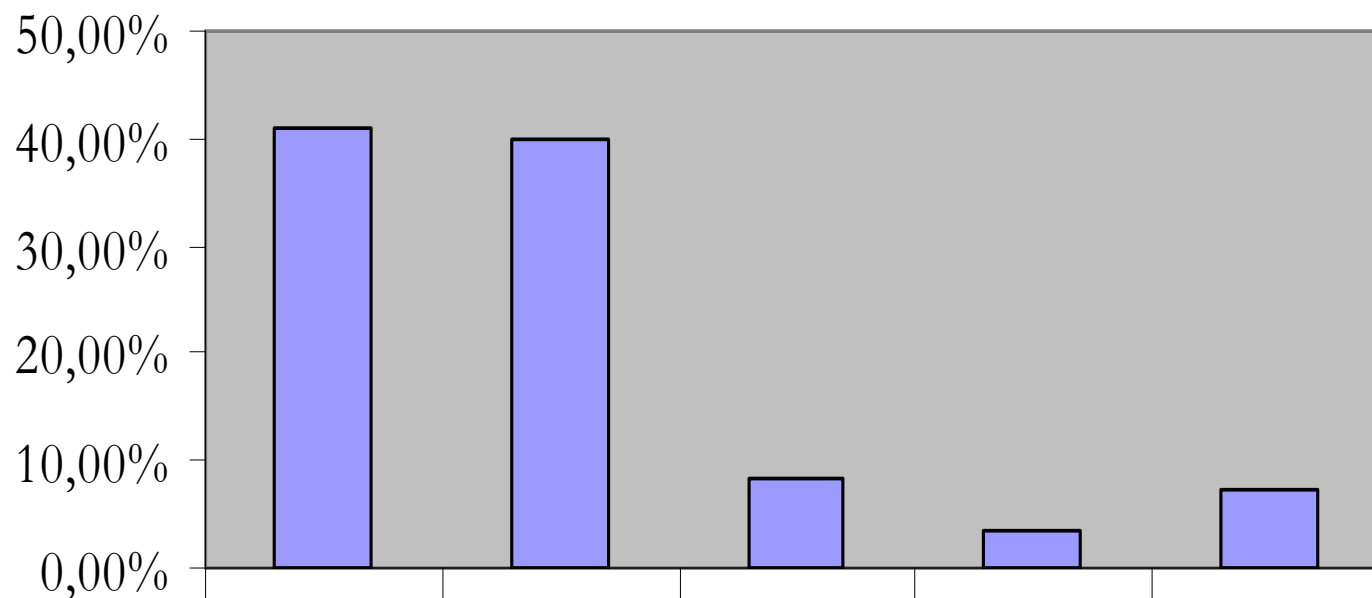
<b>PARTIDO</b>	<b>SIGLAS</b>	<b>CANDIDATO</b>
Acción Ciudadana	PAC	Ottón Solís Fallas
Alianza Democrática Nacionalista	PADN	José Miguel Villalobos
Fuerza Democrática	PFD	Vladimir de la Cruz de Lemos
Integración Nacional	PIN	Walter Muñoz Céspedes
Izquierda Unida	PIU	Humberto Vargas Carbonel
Liberación Nacional	PLN	Oscar Arias Sánchez
Movimiento Libertario	PML	Otto Guevara Guth
Patria Primero	PPP	Juan José Vargas Fallas
Renovación Costarricense	PRC	Bolívar Serrano
Rescate Nacional	PRN	Alvaro Montero Mejía
Unidad Social Cristiana	PUSC	Ricardo Toledo Carranza
Unión Nacional	PUN	José Manuel Echandi
Unión para el Cambio	PUC	Antonio Alvarez Desanti
Unión Patriótica	PUP	Humberto Arce Salas

# Resultados elecciones presidenciales

CANDIDATO	PARTIDO	VOTOS	PORCENTAJE
Humberto Vargas Carbonel	PIU	2.291	0,14%
Walter Muñoz Céspedes	PIN	5.136	0,32%
Bolívar Serrano	PRC	15.539	0,96%
Ottón Solís Fallas	PAC	646.382	39,80%
Humberto Arce Salas	PUP	1.864	0,11%
Ricardo Toledo Carranza	PUSC	57.655	3,55%
José Miguel Villalobos	PADN	3.670	0,23%
Oscar Arias Sánchez	PLN	664.551	40,92%
Juan José Vargas Fallas	PPP	17.594	1,08%
Otto Guevara Guth	PML	137.710	8,48%
Alvaro Montero Mejía	PRN	2.430	0,15%
Vladimir de la Cruz de Lemos	PFD	3.020	0,19%
José Manuel Echandi	PUN	26.593	1,64%
Antonio Alvarez Desanti	PUC	39.557	2,44%

# RESULTADOS ELECCIONES PRESIDENCIALES

## PORCENTAJE DE VOTOS



■ VOTOS	40,92%	39,80%	8,48%	3,55%	7,25%
---------	--------	--------	-------	-------	-------

# PRESIDENTES DE COSTA RICA

## PERÍODO 1953-2006

ELECCIONES	PRESIDENTE
1953	José Figueres Ferrer
1958	Mario Echandi Jiménez
1962	Francisco J. Orlich B.
1966	José Joaquín Trejos F.
1970	José Figueres Ferrer
1974	Daniel Oduber Quirós
1978	Rodrigo Carazo Odio
1982	Luis Alberto Monge A.
1986	Oscar Arias Sánchez
1990	Rafael Angel Calderón F.
1994	José María Figueres O.
1998	Miguel Angel Rodríguez E.
2002	Abel Pacheco de la Espriella
2006	Oscar Arias Sánchez

# RESULTADOS ELECCIONES LEGISLATIVAS

Total de Escaños = 57

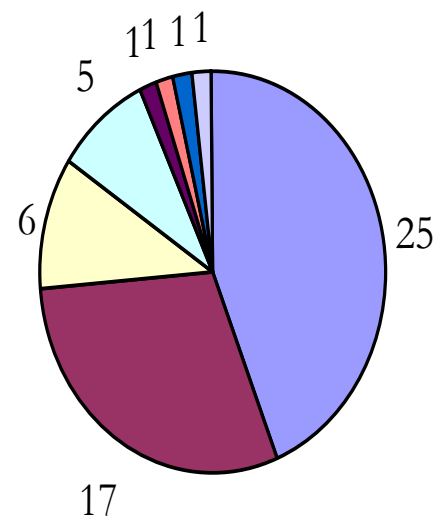
PARTIDO	VOTOS	PORCENTAJE	ESCAÑOS
COALICION IZQUIERDA UNIDA	5.744	0,36%	0
ACCESIBILIDAD SIN EXCLUSION	25.690	1,59%	1
INTEGRACION NACIONAL	12.945	0,80%	0
RENOVACION COSTARRICENSE	55.798	3,46%	0
ACCION CIUDADANA	409.030	25,34%	17
NUEVA LIGA FEMINISTA	2.357	0,15%	0
UNION PATRIOTICA	8.612	0,53%	0
ACCION LABORISTA AGRICOLA	11.713	0,73%	0
INTEGRACION PROVINCIAL TRES	2.835	0,18%	0
UNIDAD SOCIAL CRISTIANA	126.284	7,82%	5
AUTENTICO HEREDIANO	3.556	0,22%	0
MOVIMIENTO DE TRABAJADORES Y CAMPESINOS	1.507	0,09%	0
ALIANZA DEMOCRATICA NACIONALISTA	14.537	0,90%	0
LIBERACION NACIONAL	589.731	36,54%	25
RESTAURACION NACIONAL	32.909	2,04%	1
FRENTE AMPLIO	17.751	1,10%	1
PATRIA PRIMERO	26.438	1,64%	0
MOVIMIENTO LIBERTARIO	147.934	9,17%	6
ACCION DEMOCRATICA ALAJUELENSE	7.867	0,49%	0
FUERZA AGRARIA DE LOS CARTAGINESES	1.482	0,09%	0
UNION AGRICOLA CARTAGINES	9.395	0,58%	0
GUANACASTE INDEPENDIENTE	5.010	0,31%	0
AUTENTICO TURRIALBEÑO CARTAGINES	1.002	0,06%	0
FUERZA DEMOCRATICA	13.675	0,85%	0
UNION NACIONAL	40.280	2,50%	1
UNION PARA EL CAMBIO	37.994	2,35%	0
VERDE ECOLOGISTA	1.885	0,12%	0



# ESCAÑOS ASAMBLEA LEGISLATIVA 2006-2010

Total de Escaños = 57

## Escaños Asamblea Legislativa



■ PLN ■ PAC ■ PML ■ PUSC ■ PRN ■ PASE ■ PFA ■ PUN

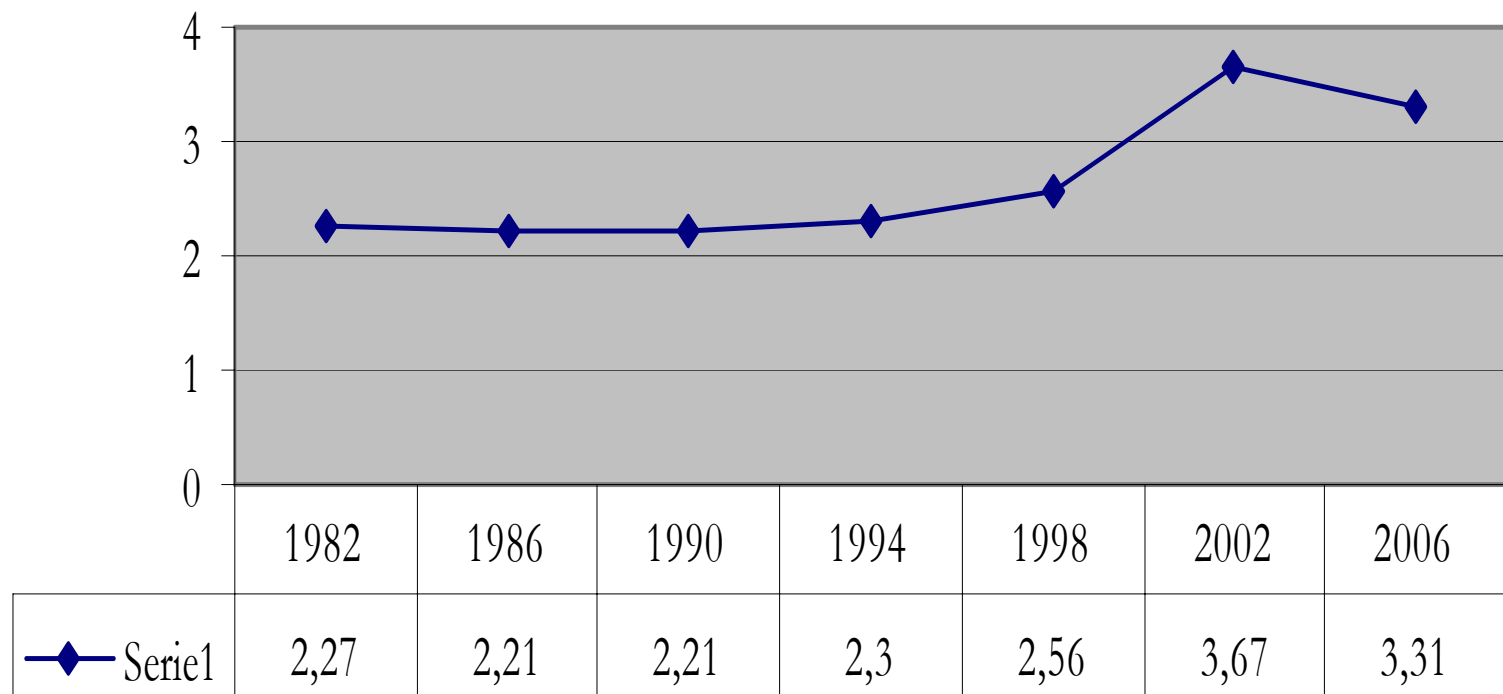
# PORCENTAJE DE VOTOS Y ESCAÑOS

PARTIDO	VOTOS	PORCENTAJE VOTOS	ESCAÑOS	PORCENTAJE ESCAÑOS
ACCESIBILIDAD SIN EXCLUSION	25.690	1,59%	1	1,75
ACCION CIUDADANA	409.030	25,34%	17	29,82
UNIDAD SOCIAL CRISTIANA	126.284	7,82%	5	8,77
LIBERACION NACIONAL	589.731	36,54%	25	43,86
RESTAURACION NACIONAL	32.909	2,04%	1	1,75
FRENTE AMPLIO	17.751	1,10%	1	1,75
MOVIMIENTO LIBERTARIO	147.934	9,17%	6	10,53
UNION NACIONAL	40.280	2,50%	1	1,75
OTROS	224.352	13,90%	0	0



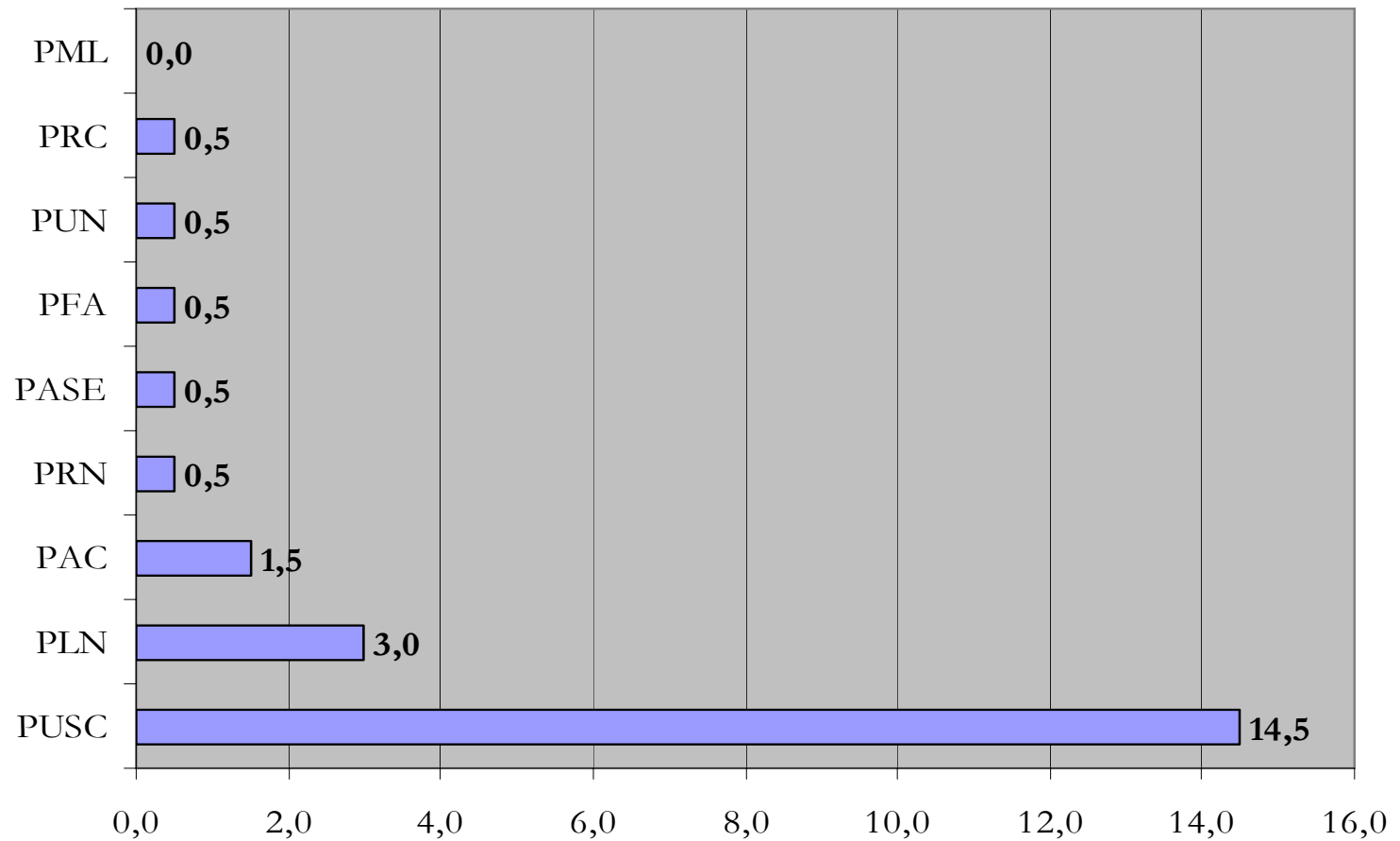
# NÚMERO EFECTIVO DE PARTIDOS EN LA ASAMBLEA LEGISLATIVA EN PERÍODO 1982-2006

## NEPp 1982-2006



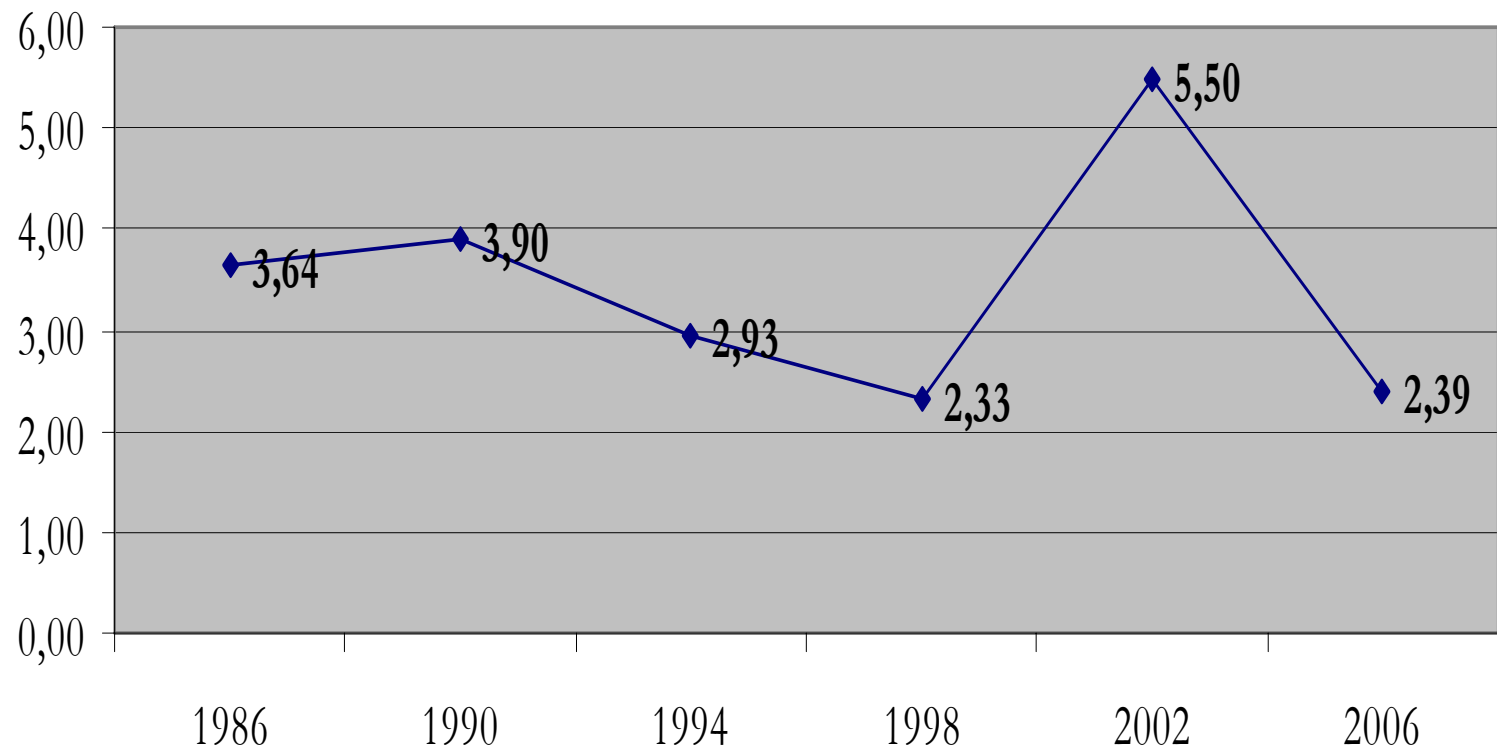
# VOLATILIDAD POR PARTIDO EN ELECCIONES DE 2006

Volatilidad por partido en 2006



# VOLATILIDAD TOTAL PERÍODO 1986-2006

## Volatilidad Total en período 1986-2006

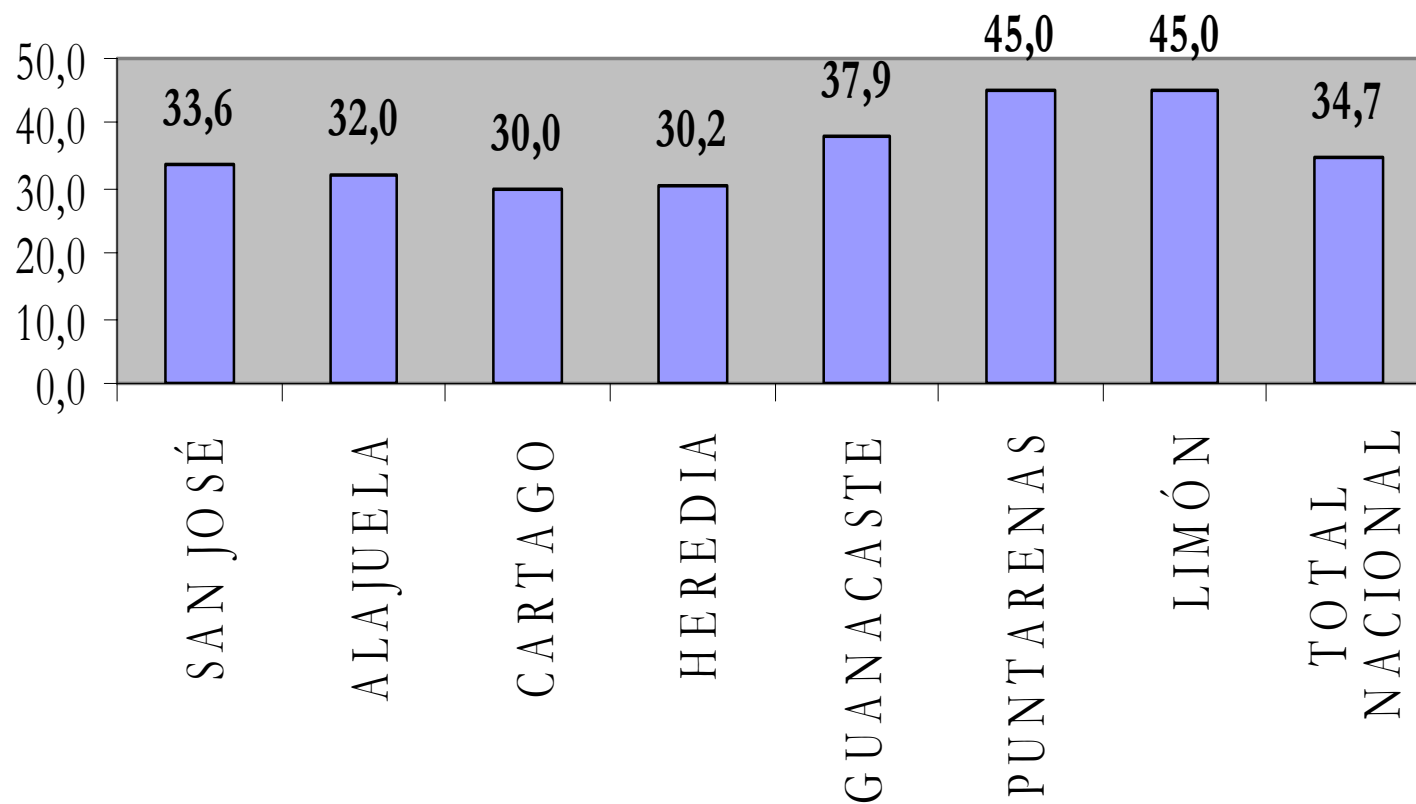


## ABSTENCIONISMO POR PROVINCIA Y TOTAL NACIONAL EN 2006

CIRCUNSCRIPCIÓN	ABSTENCIONISMO
SAN JOSÉ	33,6
ALAJUELA	32,0
CARTAGO	30,0
HEREDIA	30,2
GUANACASTE	37,9
PUNTARENAS	45,0
LIMÓN	45,0
TOTAL NACIONAL	34,7

# ABSTENCIONISMO RELATIVO POR PROVINCIA

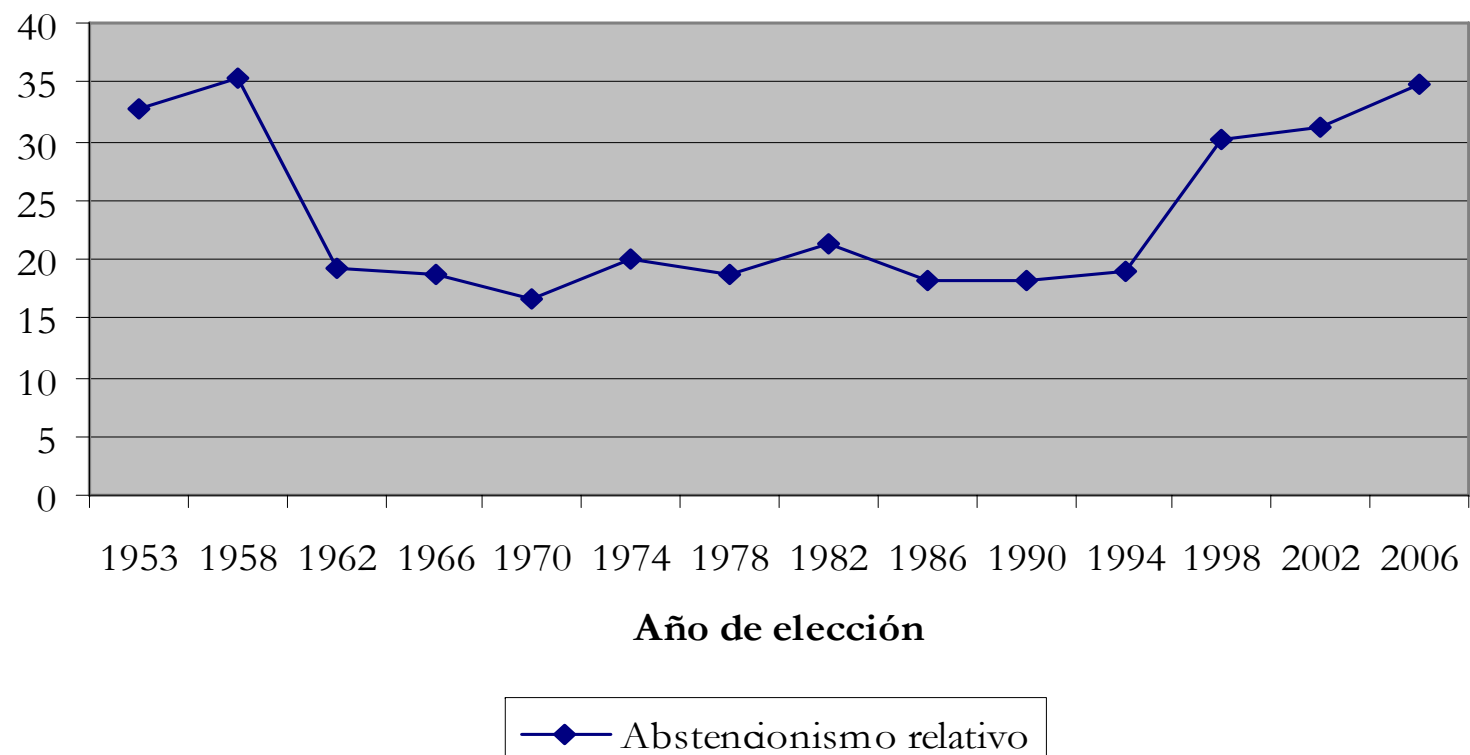
Abstencionismo relativo por circunscripción





# ABSTENCIONISMO RELATIVO EN EL PERÍODO 1953-2006

## ABSTENCIONISMO RELATIVO EN ELECCIONES PRESIDENCIALES: 1953-2006



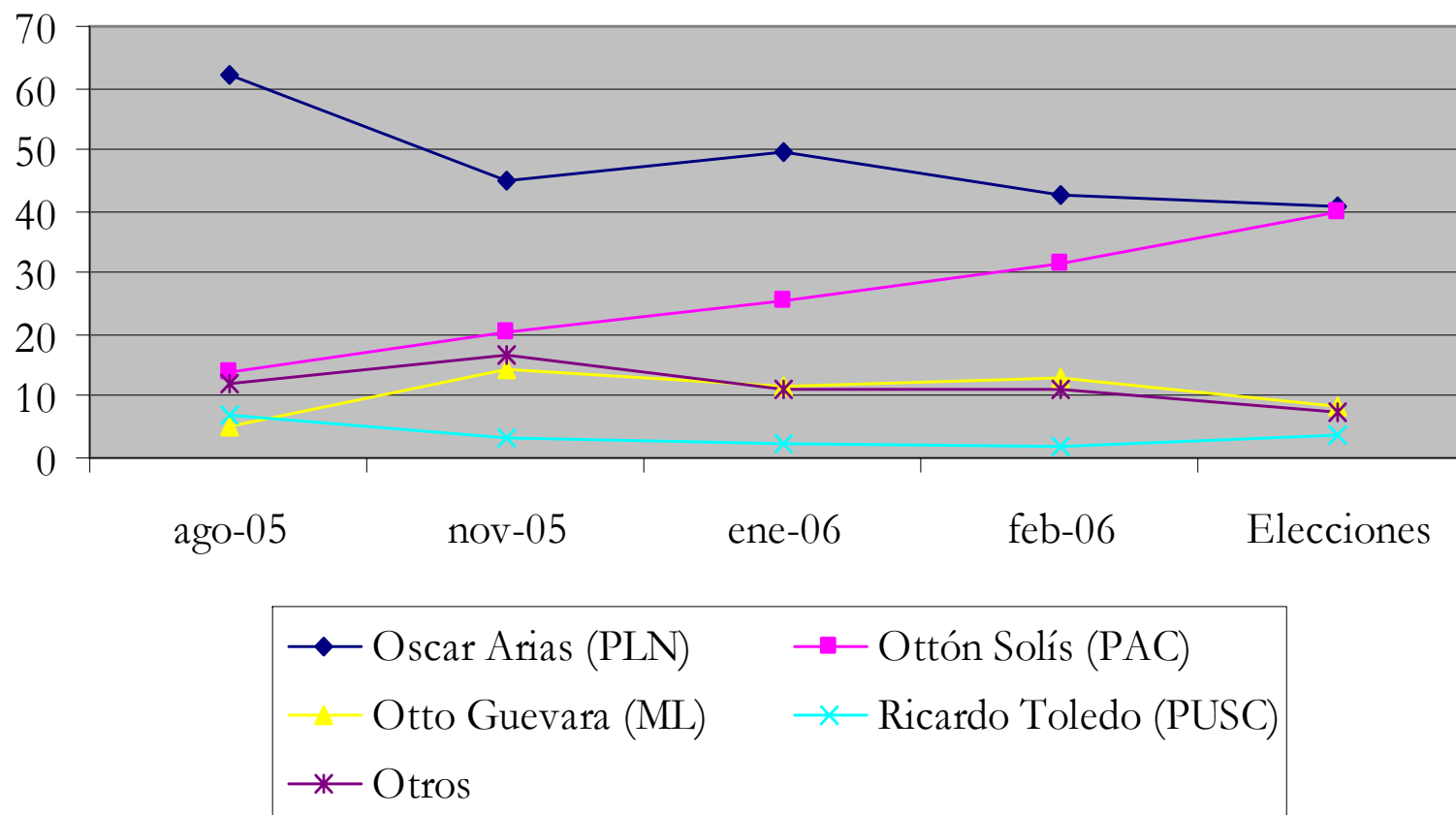
# Encuestas de UNIMER y resultado de las elecciones

Encuestas de UNIMER sobre intención de voto					RESULTADO
Candidato	ago-05	nov-05	ene-06	feb-06	
Oscar Arias (PLN)	62	45	49,6	42,6	40,92
Ottón Solís (PAC)	14	20,5	25,4	31,5	39,8
Otto Guevara (ML)	5	14,6	11,8	12,9	8,48
Ricardo Toledo (PUSC)	7	3,1	2,3	1,9	3,55
Otros	12	16,8	10,9	11,1	7,25



# TENDENCIAS EN LAS ENCUESTAS DE UNIMER Y RESULTADO DE LAS ELECCIONES

## Tendencias UNIMER y resultado de elecciones

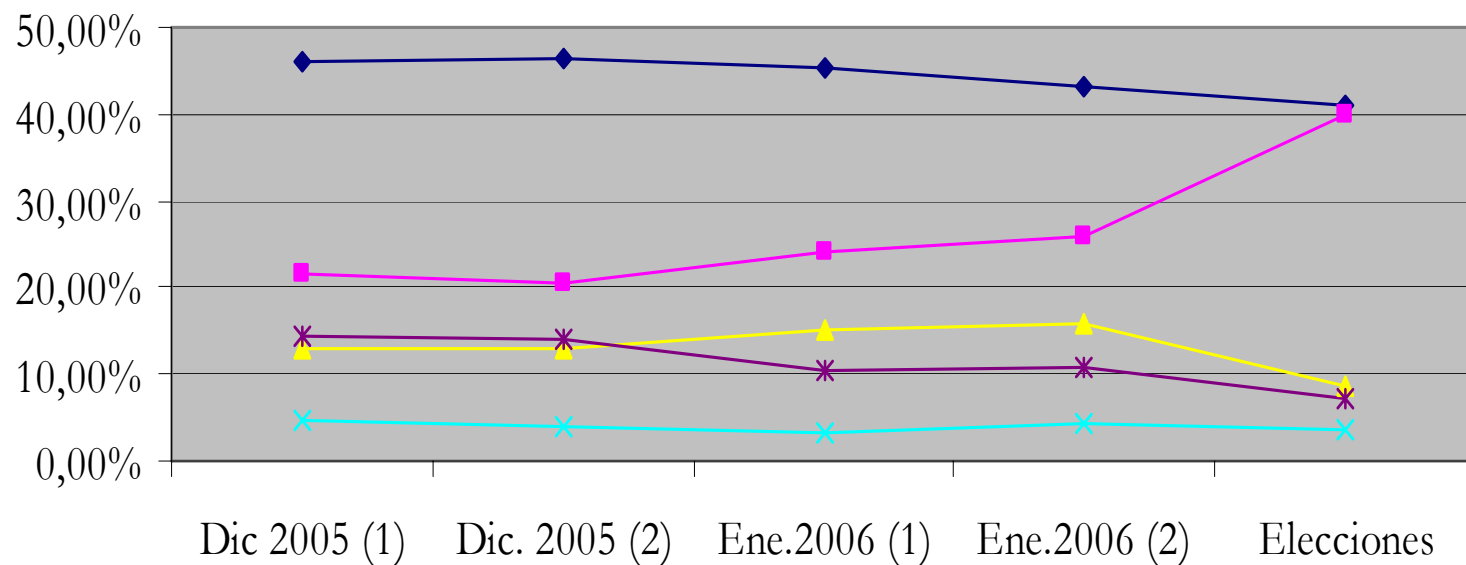


# Encuestas de DEMOSCOPIA y resultado de elecciones

Encuestas de DEMOSCOPIA sobre intención de voto					RESULTADO
Candidatos	Dic 2005 (1)	Dic. 2005 (2)	Ene.2006 (1)	Ene.2006 (2)	
Oscar Arias (PLN)	46,20%	46,50%	45,50%	43%	<b>40,92%</b>
Ottón Solís (PAC)	21,50%	20,50%	24,10%	26%	<b>39,80%</b>
Otto Guevara (PML)	13,10%	13%	15%	15,90%	<b>8,48%</b>
Ricardo Toledo (PUSC)	4,80%	3,90%	3,20%	4,20%	<b>3,55%</b>
Otros	14,30%	14%	10,40%	11%	<b>7,25%</b>

# TENDENCIAS EN LAS ENCUESTAS DE DEMOSCOPIA Y RESULTADO DE LAS ELECCIONES

## Tendencias DEMOSCOPIA y resultado de elecciones



◆ Óscar Arias (PLN)      ■ Ottón Solís (PAC)      ▲ Otto Guevara (PML)  
× Ricardo Toledo (PUSC)      \* Otros