



UNIVERSIDAD DE SALAMANCA
Instituto Interuniversitario de Iberoamérica
Equipo de Investigación sobre Élités Parlamentarias

ESTUDIO 54: URUGUAY
Encuesta a Diputados Uruguayos
2005-2010



UNIVERSIDAD DE SALAMANCA
Instituto de Estudios de Iberoamérica y Portugal
Equipo de Investigación sobre Élités Parlamentarias

ESTUDIO 54: URUGUAY
Encuesta a Diputados Uruguayos
2005-2010



UNIVERSIDAD DE SALAMANCA
Instituto Interuniversitario de Iberoamérica
Equipo de Investigación sobre Élités Parlamentarias

ESTUDIO 54: URUGUAY

FICHA TÉCNICA



Universo:

Diputados de la Cámara de Representantes de Uruguay 2005-2010.

Tamaño de la muestra:

Diseñada: 85 entrevistas (85,86% de la Cámara).

Realizada: 86 entrevistas (86,87% de la Cámara).

Afijación y procedimiento de muestreo:

Los Diputados de los partidos políticos con representación parlamentaria se clasificaron en cuatro estratos (partidos), estableciéndose una afijación proporcional para la distribución de la muestra. La selección se realizó de forma aleatoria entre los Diputados pertenecientes a cada uno de los estratos, no realizándose ninguna sustitución de los Diputados seleccionados aleatoriamente.

Para la explotación de la información así obtenida, se aplicaron las estructuras correspondientes a un muestreo estratificado.

Grupos parlamentarios	Distribución de la Cámara	%	Distribución de las encuestas diseñadas	%	Distribución de las encuestas realizadas	%
EP/FA/NM	52	52,53	44	51,76	47	54,65
PN	36	36,36	31	36,47	29	33,72
PC	10	10,10	9	10,59	9	10,47
OTROS	1	1,01	1	1,17	1	1,16
Total	99	100,00	85	100,00	86	100,00

Ponderación:

Sí procede.

Para la explotación conjunta de la información deben aplicarse los siguientes coeficientes de ponderación:

EP/FA/NM:	0,9612077
PN:	1,0782918
PC:	0,9646609
Otros partidos:	0,8706897



Error muestral:

Para un nivel de confianza del 95,5% (dos sigmas), y $P=Q$, el error teórico es de $\pm 4,03$ para el conjunto de la muestra, de $\pm 4,57$ para el EP/FA/NM, de $\pm 8,33$ para el PN, de $\pm 11,18$ para el PC y de $\pm 0,00$ para los OTROS PARTIDOS.

Cuestionario:

Los cuestionarios se han aplicado mediante entrevista personal en las oficinas de la Cámara, previa cita telefónica con el entrevistado.

Fecha de realización:

Del 16 de marzo al 13 de abril de 2005.

Diseño de Investigación:

Equipo de Investigación sobre Élités Parlamentarias. Instituto de Estudios de Iberoamérica y Portugal. Universidad de Salamanca.

Investigador responsable: Manuel Alcántara (CICYT, SEC 2002 - 03483).

Trabajo de campo: Martín Sacchi y Giorgina Santangelo.

Tratamiento estadístico: María del Mar Martínez Rosón, Cristina Rivas Pérez y Amelia Rodríguez Martín.

Uso y difusión de los datos:

Se advierte que queda prohibida la reproducción, total o parcial, de los datos sin la autorización del equipo responsable de la investigación, así como la cesión a terceros, cualquiera que sea su finalidad. El uso de los mismos ha de ir acompañado de la correspondiente referencia a la fuente.




Tratamiento estadístico:

Cualquier tratamiento estadístico de la información obtenida en este estudio es responsabilidad única y exclusiva del investigador. Éste debe especificar en sus aportaciones científicas los criterios metodológicos utilizados en la explotación de la información que no se ajusten al tratamiento informático realizado por el equipo de investigación (por ejemplo, ponderaciones distintas a las programadas, etc.).

Privacidad de los registros de la encuesta:

Para garantizar el derecho a la privacidad e intimidad de los individuos, las variables estructurales (sexo, edad, nivel de estudios y profesión) han sido eliminadas de la matriz de datos, dado que los cruces entre éstas y otras no eliminadas pueden conducir a la identificación de la persona que ha cumplimentado la encuesta.

Una situación similar se registra en el caso de que el número de informantes de un determinado partido político (como criterio básico de clasificación) sea excesivamente reducido. En este supuesto, resulta aconsejable garantizar la privacidad e intimidad mediante la agrupación de las encuestas de estos partidos en uno solo. En este sentido, se ha considerado oportuno anonimizar en la matriz de datos el registro de aquellos partidos cuyas unidades informantes sean iguales o inferiores a cinco, agrupando, por tanto, los registros de estos partidos en un solo grupo denominado "otros partidos políticos".



UNIVERSIDAD DE SALAMANCA
Instituto Interuniversitario de Iberoamérica
Equipo de Investigación sobre Élités Parlamentarias

ESTUDIO 54: URUGUAY
DISTRIBUCIONES MARGINALES



Pregunta 1

Para comenzar, hablemos de la estabilidad de la democracia en Uruguay. En su opinión, ¿la democracia en Uruguay es hoy: muy estable, bastante estable, poco estable o nada estable?

Muy estable	66,4
Bastante estable	31,4
Poco estable	2,2
Nada estable	,0
(N)	(86)

Pregunta 2

A continuación, le voy a mostrar una lista de las posibles ventajas de un régimen democrático, y me gustaría saber, ¿cuál es en su opinión la principal? ¿Y en segundo lugar?

	1er lugar	2º lugar
El crecimiento económico	4,6	1,3
La protección de los derechos y libertades individuales	50,4	9,2
La posibilidad de elegir a las autoridades de gobierno	8,2	15,4
La mayor igualdad de oportunidades	7,8	9,4
El respeto a los derechos humanos y de las minorías	9,3	19,8
La posibilidad de participar en las decisiones	8,0	15,2
Una mejor distribución de los ingresos	1,1	7,8
La resolución de los conflictos de forma pacífica	2,4	4,7
La posibilidad de participar en política a través de los partidos	7,0	13,8
N.C.	1,1	3,4
(N)	(86)	(86)

Pregunta 3

¿Con cuál de las dos siguientes frases está Ud. más de acuerdo?

La democracia es preferible a cualquier otra forma de gobierno	98,9
En contextos de crisis económica e inestabilidad política, un gobierno autoritario puede ser preferible a uno democrático	1,1
(N)	(86)



Pregunta 4

De las siguientes características, ¿cuál es, en su opinión, la más relevante para la consolidación de la democracia en Uruguay? ¿Y en segundo lugar?

	1er Lugar	2º Lugar
El control civil de las Fuerzas Armadas	5,6	2,4
El consenso sobre la Constitución y las instituciones básicas	22,2	18,6
La descentralización y democratización regional	18,6	9,2
La moderación de los partidos extremos de izquierda y derecha	2,5	8,2
Los procesos electorales limpios y libres	16,5	11,5
Una Suprema Corte de Justicia independiente que controle la constitucionalidad de las leyes	3,4	12,8
Los acuerdos económicos entre gobierno, sindicatos y empresarios	3,4	13,7
Los valores democráticos de la ciudadanía	26,8	22,5
N.C.	1,1	1,1
(N)	(86)	(86)

Pregunta 5

En la actualidad, hay una serie de temas que pueden representar una amenaza o un riesgo para la consolidación de la democracia en Uruguay. De los siguientes temas que le voy a nombrar, ¿hasta qué punto: mucho, bastante, poco o nada cree Ud. que resultan hoy una amenaza para la democracia uruguaya?

	Mucho	Bastante	Poco	Nada	N.C.	(N)
Las relaciones entre las Fuerzas Armadas y el Gobierno	2,5	10,6	58,1	28,8	,0	(86)
La crisis económica	14,0	33,8	41,6	10,6	,0	(86)
El terrorismo y la violencia política	9,8	16,5	23,6	50,2	,0	(86)
El mal funcionamiento del poder judicial	3,8	27,1	43,6	24,4	1,1	(86)
El narcotráfico	5,9	16,1	49,3	28,8	,0	(86)
La deuda externa	13,7	28,8	36,2	21,4	,0	(86)
La inseguridad ciudadana	7,3	47,3	36,4	9,1	,0	(86)
Los conflictos laborales	,0	16,9	54,5	28,6	,0	(86)
La pobreza y marginación	32,7	41,2	18,2	6,8	1,1	(86)
El desinterés de la gente por la política	17,7	27,1	45,0	10,2	,0	(86)
Las relaciones entre el poder legislativo y el ejecutivo	5,0	14,2	42,2	38,6	,0	(86)



Pregunta 6

Cambiando de tema. Hay gente que dice que sin partidos no puede haber democracia. ¿Hasta qué punto: mucho, bastante, poco o nada, está Ud. de acuerdo con esta afirmación?

Muy de acuerdo	70,4
Bastante de acuerdo	19,5
Poco de acuerdo	5,6
Nada de acuerdo	4,5
(N)	(86)

Pregunta 7

Y en relación a las siguientes personas, grupos e instituciones, me gustaría saber, ¿qué grado de confianza, mucha, bastante, poca o ninguna, le merece su actuación en la vida pública uruguaya?

	Mucha	Bastante	Poca	Ninguna	N.S.	N.C.	(N)
El Poder Judicial	32,9	56,6	9,3	1,1	,0	,0	(86)
Los partidos políticos	29,6	63,6	5,7	1,1	,0	1,1	(86)
Las organizaciones de empresarios	3,6	57,7	35,3	3,4	,0	,0	(86)
Los sindicatos	9,1	53,0	35,6	2,4	,0	,0	(86)
Las Fuerzas Armadas	4,7	49,3	43,7	1,1	,0	1,1	(86)
La Iglesia Católica	6,0	41,2	39,4	11,2	,0	2,2	(86)
El Parlamento	36,3	60,2	3,5	,0	,0	,0	(86)
El Presidente de la República	49,4	38,4	9,8	,0	1,3	1,1	(86)
Los funcionarios	4,6	42,8	46,6	6,0	,0	,0	(86)
Los medios de comunicación	9,4	49,0	37,1	4,5	,0	,0	(86)
La policía	3,8	37,2	54,4	3,5	,0	1,1	(86)
La Corte Electoral	38,6	47,2	9,5	3,6	,0	1,1	(86)

Pregunta 8

En un contexto de pluralismo y amplia competencia partidista, ¿hasta qué punto, mucho, bastante, poco o nada, está Ud. de acuerdo con la afirmación de que las elecciones son siempre el mejor medio para expresar unas determinadas preferencias políticas?

Muy de acuerdo	73,9
Bastante de acuerdo	21,5
Poco de acuerdo	3,5
Nada de acuerdo	1,1
(N)	(86)



Pregunta 9

¿Y cuál es el grado de confianza que le han merecido a Ud. los últimos procesos electorales que han tenido lugar en Uruguay? Para ello, utilice la siguiente escala que va de 1 a 5, teniendo en cuenta que el "1" significa una "mínima confianza" y el "5" una "máxima confianza".

Mínima confianza (1)	,0
(2)	,0
(3)	1,3
(4)	18,0
Máxima confianza (5)	80,7
<hr/>	
(N)	(86)
<hr/>	
Media	4,79
Desviación típica	,44
(N)	(86)

Pregunta 10

En la actualidad, se discute mucho sobre las ventajas e inconvenientes de los distintos sistemas electorales. Piense en las elecciones a la Cámara de Representantes y tomando en consideración las siguientes dos escalas, dígame por favor, cuáles cree que serían las posiciones ideales para su país en cada una de ellas.

Sistema proporcional que garantice la representación equitativa de todas las fuerzas políticas (1 - 2)	76,4
(3 - 4)	7,0
(5 - 6)	11,9
(7 - 8)	4,7
Sistema mayoritario que garantice gobiernos fuertes y efectivos (9 -10)	,0
<hr/>	
(N)	(86)
<hr/>	
Media	2,03
Desviación típica	1,90
(N)	(86)



Sistema de voto personalizado que garantice una relación cercana entre el elector y sus Diputados (1 - 2)	27,1
(3 - 4)	10,3
(5 - 6)	25,2
(7 - 8)	19,0
Sistema de voto de lista cerrada que favorezca la formación de partidos fuertes y cohesionados (9 -10)	18,4
(N)	(86)

Media	5,27
Desviación típica	3,12
(N)	(86)

Pregunta 11

Indíqueme en la siguiente escala su posición personal sobre la forma de gobierno.

A favor de aumentar las atribuciones del Presidente en detrimento de la Cámara (1)	3,5
(2)	3,5
(3)	61,8
(4)	21,9
A favor de aumentar las atribuciones de la Cámara en detrimento del Presidente (5)	8,1
N.C.	1,1
(N)	(86)

Media	3,28
Desviación típica	,81
(N)	(85)



Pregunta 12

Con relación al funcionamiento de los partidos uruguayos, me gustaría saber, ¿cómo considera Ud. el nivel de militancia de los partidos políticos de su país, es decir, el número de miembros activos?

Muy alto	3,6
Alto	14,2
Medio	39,2
Bajo	37,0
Muy bajo	3,6
N.C.	2,2
(N)	(86)

¿Y en su propio partido?

Muy alto	4,6
Alto	29,7
Medio	32,7
Bajo	29,5
Muy bajo	2,4
N.C.	1,1
(N)	(86)

Pregunta 13

Cuando se habla de política se utilizan normalmente las expresiones izquierda y derecha. En una escala donde el 1 es la izquierda y el 10 la derecha, ¿en qué casilla colocaría Ud. a los siguientes partidos? (NOTA: No se pregunta por el partido al que pertenece el entrevistado).

	Izquierda (1 - 2)	(3 - 4)	(5 - 6)	(7 - 8)	Derecha (9 - 10)	N.S.	N.C.	(N)
EP/FA/NM	29,1	55,7	5,3	4,7	,0	,0	5,3	(41)
PN	,0	3,5	26,4	57,8	10,5	,0	1,5	(55)
PC	,0	,0	13,2	56,2	26,6	,0	4,0	(77)
FA	31,1	55,9	5,0	,0	,0	,0	7,9	(41)
Partido Independiente	,0	13,7	53,8	25,1	1,3	3,7	2,5	(85)

	Media	Desviación típica	(N)
EP/FA/NM	3,22	1,48	(39)
PN	7,05	1,24	(54)
PC	7,91	1,16	(74)
FA	2,82	1,19	(38)
Partido Independiente	5,81	1,33	(80)



Pregunta 14

Y, en esta misma escala, ¿dónde situaría Ud. a los siguientes líderes políticos?

	Izquierda (1 - 2)	(3 - 4)	(5 - 6)	(7 - 8)	Derecha (9 - 10)	N.C.	(N)
Tabaré Vázquez	20,9	62,3	13,1	1,1	,0	2,5	(86)
Jorge Larrañaga	,0	5,8	52,1	31,4	7,0	3,8	(86)
Julio M. Sanguinetti	,0	1,1	16,4	48,3	31,7	2,5	(86)
José Mujica	57,1	36,9	3,5	,0	,0	2,5	(86)
Luis A. Lacalle	,0	,0	10,9	44,6	42,0	2,5	(86)
Danilo Astori	5,7	42,0	46,1	3,6	,0	2,5	(86)

	Media	Desviación típica	(N)
Tabaré Vázquez	3,46	1,28	(84)
Jorge Larrañaga	6,25	1,43	(83)
Julio M. Sanguinetti	7,83	1,46	(84)
José Mujica	2,44	1,06	(84)
Luis A. Lacalle	8,20	1,25	(84)
Danilo Astori	4,54	1,19	(84)

Pregunta 15

Siguiendo con este tema. ¿Cómo calificaría Ud. el nivel de la participación de base en la vida de los partidos de su país: escasa y marginal; sólo en las elecciones, o intensa y constante?

Escasa y marginal	20,9
Sólo en las elecciones	52,7
Intensa y constante	18,4
N.C.	8,0
(N)	(86)

¿Y, en concreto, en su propio partido?

Escasa y marginal	14,1
Sólo en las elecciones	32,4
Intensa y constante	45,5
N.C.	8,0
(N)	(86)



Pregunta 16

Las bases de los partidos se quejan frecuentemente de la falta de participación en la toma de decisiones del mismo. ¿Cómo evaluaría Ud. el grado de democracia interna en su propio partido, muy alto, alto, medio, bajo o muy bajo?

Muy alto	2,4
Alto	53,8
Medio	36,9
Bajo	5,9
Muy bajo	1,1
(N)	(86)

Pregunta 17

En su opinión, ¿la estructura de su partido es continua o meramente electoral?

La estructura del partido es continua	91,6
La estructura del partido es meramente electoral	7,3
N.C.	1,1
(N)	(86)

Pregunta 18

Hablemos ahora de la relación entre los partidos políticos y la sociedad. ¿Dígame, por favor, con cuál de las siguientes afirmaciones está Ud. más de acuerdo?

La mayoría de los ciudadanos se identifica con los partidos políticos	33,6
Existe un progresivo alejamiento entre sociedad y partidos	47,4
Poca gente se identifica ya verdaderamente con los partidos	16,7
N.C.	2,2
(N)	(86)



Pregunta 19

Hablemos ahora de la legalización de los partidos políticos. ¿Me podría señalar con cuál de las siguientes afirmaciones está Ud. más de acuerdo?

Todos los partidos deben tener siempre la oportunidad de ser legalizados	55,6
En principio, todos los partidos deben poder ser legalizados, a excepción de los que tienen un carácter antidemocrático	44,4
(N)	(86)

Pregunta 19a

¿Y, en el caso de Uruguay, podría decirme qué tipo de partido no debería ser (o estar) legalizado?

Partidos totalitarios (extremistas, radicales, fascistas, etc.)	45,0
Los que no aceptan a la Constitución, antidemocráticos	20,5
Los que no se adhieren al sistema republicano de gobierno	5,3
Partidos sin continuidad en el tiempo	2,5
Los violentos o próximos al terrorismo	8,2
Los que no reconocen el voto secreto	2,8
Ninguno de los que participan actualmente	12,9
N.S.	,0
N.C.	2,8
(N)	(38)

Pregunta 20

El tema de la disciplina de voto de los Representantes ha suscitado tradicionalmente opiniones muy diversas. ¿Con cuál de las siguientes opiniones se muestra Ud. más de acuerdo?

Se debería exigir siempre la disciplina de voto en el Grupo Parlamentario	9,3
Se debería permitir que cada Representante votara siguiendo su propio criterio	12,0
Unos temas deberían estar sujetos a la disciplina de voto y otros no	78,7
(N)	(86)

(a Pregunta 20a)



Pregunta 20a

En este caso, ¿qué temas no deberían estar sujetos a la disciplina de voto?

Temas morales y de valores, personales, de conciencia y derechos humanos	75,1
Temas que afectan a la ideología o programa de partido	4,3
Temas no vinculados a la ideología o programa del partido	1,6
Temas de política interior	7,1
Depende de los temas y la coyuntura	8,9
Depende de cada partido	1,6
N.C.	1,4
(N)	(68)

Pregunta 21

A continuación, me gustaría saber en qué medida: mucho, bastante, poco o nada, está Ud. de acuerdo con la siguiente afirmación: "un partido político debería expulsar a un parlamentario que vota en contra de las determinaciones políticas de su partido".

Muy de acuerdo	7,0
Bastante de acuerdo	18,8
Poco de acuerdo	35,9
Nada de acuerdo	38,3
(N)	(86)

Pregunta 22

En ocasiones sucede que un Representante que ha sido elegido en las listas de un determinado partido decide posteriormente abandonar su vinculación con ese partido. En esas ocasiones, ¿qué cree Ud. que debería hacer el Representante?

Conservar su escaño e integrarse en otro Grupo Parlamentario	15,1
Renunciar a su escaño para que lo ocupe otro candidato del partido en cuyas listas fue elegido	78,2
N.C.	6,7
(N)	(86)



Pregunta 23

¿Qué grado de importancia, mucha, bastante, poca o ninguna, concede Ud., durante el desarrollo de su labor parlamentaria, a conseguir recursos para su departamento?

Mucha importancia	61,1
Bastante importancia	18,3
Poca importancia	14,8
Ninguna importancia	3,5
N.C.	2,2
(N)	(86)

Pregunta 23a

¿Y, cuando hay un conflicto entre las necesidades de su departamento y las posiciones de su partido político, Ud. suele votar?

Siempre con el partido	28,7
Siempre de acuerdo a las necesidades de su departamento	34,6
Se abstiene en esa votación (NO LEER)	,0
Se ausenta de la Cámara y no vota (NO LEER)	,0
Depende de los temas (NO LEER)	27,8
N.C.	9,0
(N)	(68)

Pregunta 24

Para terminar de hablar sobre los partidos políticos, me gustaría conocer su opinión sobre sus cúpulas dirigentes. ¿Cree Ud. que las cúpulas dirigentes de los partidos uruguayos deberían tener un mayor poder sobre los Representantes o, por el contrario, tener un menor poder sobre Uds.?

Tener más poder sobre los Representantes	3,6
Tener menos poder sobre los Representantes	36,9
Mantener la situación actual (NO LEER)	58,4
N.C.	1,1
(N)	(86)



Pregunta 25

Hablando del Poder Judicial ¿Podría darme su opinión sobre la independencia del mismo en una escala de 1 a 5, dónde “1” significa mínima independencia y “5” máxima independencia?

Mínima independencia (1)	,0
(2)	5,9
(3)	21,9
(4)	41,8
Máxima independencia (5)	30,5
<hr/>	
(N)	(86)
<hr/>	
Media	3,97
Desviación típica	,88
(N)	(86)

Pregunta 25a

De las cuestiones que le cito a continuación, ¿cuál es en su país el principal obstáculo para que el Poder Judicial actúe de forma independiente? ¿Y en segundo lugar?

	1er lugar	2º lugar
La dependencia de los jueces con respecto a las decisiones de la Suprema Corte de Justicia	7,3	2,4
El sistema de nombramiento y destitución de los jueces	9,0	8,2
La falta de recursos materiales y/o humanos del Poder Judicial	52,1	21,8
La dependencia financiera	11,6	24,4
La formación de los jueces	1,3	10,6
La presión del Parlamento	1,3	,0
La presión del Ejecutivo	5,9	4,9
La presión de los grupos económicos	4,6	11,4
N.C.	7,1	16,2
<hr/>		
(N)	(86)	(86)



Pregunta 26

Cambiando de tema. En esta tarjeta hay una serie de casillas que van desde la “1” muy negativo a “10” muy positivo. ¿En qué valor de esta escala situaría Ud. el papel de las Fuerzas Armadas uruguayas en la actualidad?

Muy negativo (1 - 2)	6,7
(3 - 4)	17,2
(5 - 6)	50,0
(7 - 8)	23,8
Muy positivo (9 - 10)	2,4
(N)	(86)

Media	5,36
Desviación típica	1,83
(N)	(86)

Pregunta 27

Con respecto a las Fuerzas Armadas en la actualidad, ¿cuál considera Ud., en primer lugar, que debe ser su papel? ¿Y en segundo lugar?

	1er lugar	2º lugar
Defender el territorio nacional de una agresión extranjera	67,5	8,1
Velar por el orden interno del país	3,6	3,6
Contribuir a las tareas del desarrollo económico y social nacional	14,0	23,6
Combatir el narcotráfico	,0	2,4
Contribuir a procesos de pacificación internacional	8,1	13,0
Intervenir en casos de catástrofes o desastres nacionales (epidemias, terremotos, inundaciones)	5,7	47,1
Ninguna de las anteriores (NO LEER)	1,1	1,1
N.S.	,0	1,1
N.C.	,0	1,1
(N)	(86)	(86)



Pregunta 28

Como Ud. conoce, existe actualmente un profundo debate entre las posiciones estatistas y neoliberales en diversos países del continente. Al respecto, ¿podría decirme si está Ud. más a favor de una economía regulada por el Estado o por el mercado? Utilice para ello la siguiente escala de 1 a 5, donde el "1" significa una máxima presencia estatal en la economía y el "5" una máxima regulación a través del mercado.

Estatismo (1)	3,4
(2)	28,2
(3)	44,3
(4)	21,8
Mercado (5)	1,3
N.C.	1,1
(N)	(86)

Media	2,89
Desviación típica	,83
(N)	(85)

Pregunta 29

A continuación, me gustaría conocer su opinión sobre una serie de funciones tradicionales del Estado. Pensando en términos generales, ¿dígame, para cada una de ellas, qué grado de intervención mucho, bastante, poco o ninguno debería asumir el Estado?

	Mucho	Bastante	Poco	Ninguno	N.C.	(N)
Control de los precios	11,3	33,2	42,6	10,6	2,2	(86)
Garantizar una educación primaria y secundaria general y gratuita	92,9	7,1	,0	,0	,0	(86)
Subvencionar la vivienda al ciudadano	23,0	52,5	24,5	,0	,0	(86)
Generar empleo	61,4	34,2	3,3	1,1	,0	(86)
Garantizar un sistema de jubilación y pensiones	74,3	24,6	1,1	,0	,0	(86)
Dar cobertura general sanitaria	71,9	25,8	2,2	,0	,0	(86)
Garantizar una educación universitaria general y gratuita	49,6	34,9	14,3	1,3	,0	(86)
Dar cobertura de seguro de desempleo	50,3	47,3	2,4	,0	,0	(85)
Proteger el medio ambiente	77,6	22,4	,0	,0	,0	(85)
Cubrir las necesidades básicas de todos los ciudadanos	60,3	32,2	7,5	,0	,0	(85)



Pregunta 30

En su opinión como Representante, ¿cuál es el principal problema con el que se enfrenta el gobierno de Uruguay en la actualidad?

	1er lugar	2º lugar
Economía (crisis económica, desarrollo económico, crecimiento y estabilidad, política económica, etc.)	20,9	10,3
Desempleo	24,3	16,3
Pobreza y desigualdad social	17,2	12,6
Inseguridad ciudadana y delincuencia	2,5	4,6
Ingovernabilidad y déficits de la democracia	7,1	8,0
Problemas sociales (inestabilidad social, falta de valores, etc.)	14,0	16,6
Dependencia económica y política	2,2	4,6
Problemas institucionales	,0	1,1
Creación de empleo	2,4	3,4
Educación	2,4	7,1
Plan de emergencia	,0	1,3
Proceso de integración regional	,0	1,1
Redistribución de la riqueza	,0	1,1
Deuda externa	5,7	2,2
Compromisos discursivos	,0	1,3
Participación y responsabilidad ciudadana	,0	3,5
Vivienda	,0	1,3
Destrucción del aparato productivo	,0	1,1
Estado territorial	1,3	2,5
(N)	(86)	(86)



Pregunta 31

A continuación, le voy a nombrar una serie de problemas comunes a muchos países. ¿Podría indicarme, para cada uno de ellos, qué grado de importancia: mucha, bastante, poca o ninguna tienen hoy en Uruguay?

	Mucha	Bastante	Poca	Ninguna	N.S.	(N)
Inflación	13,1	12,8	61,2	12,9	,0	(86)
Desempleo y subempleo	77,8	21,1	1,1	,0	,0	(86)
Deuda externa	64,2	27,3	8,5	,0	,0	(86)
Estancamiento de la actividad productiva y/o comercial	46,3	43,1	9,3	1,3	,0	(86)
Sanidad/Seguridad Social	30,3	54,5	14,1	1,1	,0	(86)
Inseguridad ciudadana y delincuencia	42,7	41,4	15,9	,0	,0	(86)
Educación	47,2	38,7	12,9	1,1	,0	(85)
Derechos humanos o de las minorías étnicas o culturales	15,2	35,3	46,2	3,3	,0	(86)
Relaciones con las Fuerzas Armadas	2,2	18,6	67,7	11,5	,0	(86)
Medio ambiente	30,3	40,4	28,2	1,1	,0	(86)
Conflictos entre los poderes del Estado	4,7	8,5	58,2	28,5	,0	(86)
Corrupción	19,5	38,0	41,2	,0	1,3	(86)
Narcotráfico	12,3	41,8	41,4	4,5	,0	(86)
Violencia política	1,1	1,3	33,9	63,7	,0	(86)

Pregunta 32

En el supuesto de que apareciera una seria amenaza terrorista en Uruguay, ¿cómo piensa Ud. que debería responder el Estado?

Negociando con los terroristas	2,2
Dejando el control de la situación a las Fuerzas Armadas	4,5
Luchando con todos los medios legales	83,4
Luchando incluso con medios ilegales	,0
Solicitando ayuda internacional	8,8
Otras respuestas	1,1
(N)	(86)



Pregunta 33

Ahora le voy a mencionar diversos capítulos del Gasto Público. ¿Dígame, por favor, si Ud. cree que, para su país, es mejor que se gastara más o menos en cada uno de ellos?

	Gastar más	Gastar lo mismo que ahora (NO LEER)	Gastar menos	N.C.	(N)
Infraestructuras	62,2	20,9	14,6	2,2	(86)
Sanidad/Seguridad Social	56,6	40,0	3,5	,0	(86)
Seguridad ciudadana	67,3	30,5	2,2	,0	(86)
Educación	95,4	4,6	,0	,0	(86)
Defensa y Fuerzas Armadas	2,2	38,3	59,5	,0	(86)
Seguro de desempleo	32,5	50,1	17,3	,0	(86)
Vivienda	61,4	36,1	2,5	,0	(86)
Pensiones	48,3	48,1	3,6	,0	(86)

Pregunta 34

Y teniendo en cuenta que para gastar más podría ser necesario aumentar los impuestos, ¿cómo cree Ud. que debería financiarse este aumento, a través de impuestos sobre el capital y el trabajo o mediante impuestos al consumo?

A través de impuestos sobre el capital y el trabajo	59,6
A través de impuestos al consumo	22,6
N.C.	17,7
(N)	(86)

Pregunta 35

Cambiando de tema, ¿cuál de los siguientes criterios resume mejor su actitud personal hacia el tema de las privatizaciones de los servicios públicos?

Privatizaría todos los servicios públicos	1,3
Sólo privatizaría aquellos servicios públicos de escasa rentabilidad	37,0
Privatizaría todos los servicios públicos a excepción de los que tuvieran una incidencia para la mayoría de la población	26,1
Dejaría las cosas en su estado actual (NO LEER)	,0
No privatizaría ningún servicio público (NO LEER)	17,9
N.C.	17,7
(N)	(86)



Pregunta 36

Y respecto al proceso de integración, ¿cuál es su grado de satisfacción con la pertenencia de Uruguay al MERCOSUR?

Poco satisfecho (1)	2,4
(2)	21,3
(3)	23,5
(4)	21,1
Muy satisfecho (5)	31,8
<hr/>	
(N)	(86)
<hr/>	
Media	3,59
Desviación típica	1,21
(N)	(86)

Pregunta 37

En su opinión, con respecto a las áreas y países que voy a leer a continuación, ¿cuál es el grado de interés, mucho, bastante, poco o ninguno, con el que el gobierno de Uruguay debería diseñar su política exterior?

	Mucho	Bastante	Poco	Ninguno	(N)
Los países de su entorno regional más inmediato	90,6	8,2	1,1	,0	(86)
Los países de América Latina en general	54,2	40,1	4,6	1,1	(86)
Estados Unidos	36,1	36,6	26,1	1,1	(86)
Japón	21,1	53,4	20,9	4,6	(86)
La Comunidad Iberoamericana de Naciones	46,7	41,6	10,6	1,1	(86)
España	46,8	45,0	7,1	1,1	(86)
La Unión Europea	58,4	33,5	7,0	1,1	(86)



Pregunta 38

De los distintos foros internacionales de los que Uruguay es miembro, ¿cuál es, en su opinión, el grado de interés de su país, mucho, bastante, poco o ninguno en pertenecer a los mismos?

	Mucho	Bastante	Poco	Ninguno	N.S.	(N)
Organización de Naciones Unidas	75,3	20,0	3,6	1,1	,0	(86)
Esquema de integración subregional, es decir, MERCOSUR	92,6	7,4	,0	,0	,0	(86)
Comunidad Iberoamericana de Naciones	41,6	43,1	12,8	2,4	,0	(86)
Organización de Estados Americanos	42,3	39,3	16,1	1,1	1,3	(86)
La pertenencia en un futuro al ALCA	18,3	20,3	36,7	24,7	,0	(86)

Pregunta 39

Siguiendo con la esfera internacional, ¿cuál es su impresión, muy positiva, algo positiva, algo negativa o muy negativa, acerca de las acciones de la Unión Europea hacia Uruguay?

Muy positiva	4,5
Algo positiva	61,7
Ni positiva ni negativa (NO LEER)	9,2
Algo negativa	22,3
Muy negativa	1,1
N.S.	1,1
(N)	(86)

Pregunta 40

¿Cree Ud. que la pertenencia de España a la Unión Europea favorece mucho, bastante, poco o nada las relaciones de la Unión Europea con Uruguay?

Mucho	32,3
Bastante	30,0
Poco	30,7
Nada	4,7
N.S.	2,2
(N)	(86)



Pregunta 41

En cuanto a las actuales relaciones bilaterales de España con Uruguay, ¿cree Ud. que existe mucha, bastante, poca o ninguna relación entre España y Uruguay en los siguientes aspectos?

	Mucha	Bastante	Poca	Ninguna	N.S.	N.C.	(N)
Cooperación	12,7	58,4	27,8	,0	1,1	,0	(86)
Financiero	3,4	29,5	58,0	1,1	7,0	1,1	(86)
Cultural	32,7	60,3	4,6	,0	2,4	,0	(86)
Político	9,1	48,5	40,0	,0	2,4	,0	(86)
Comercial	8,1	31,6	56,8	,0	3,5	,0	(86)
Científico/técnico	6,9	16,6	61,5	3,5	11,6	,0	(86)
Deportivo	7,3	11,2	58,8	14,8	8,0	,0	(86)
Educativo	6,0	27,7	56,0	6,8	3,5	,0	(86)
Turístico	3,6	26,9	56,6	8,2	4,6	,0	(86)
Relacionado con la inversión	5,9	37,7	49,5	3,5	2,4	1,1	(86)

Pregunta 42

De las siguientes opciones, ¿cuál es el socio comercial que prefiere su país? ¿Y el socio inversor?

	Comercial	Inversor
Los países del MERCOSUR	58,9	5,7
Cualquiera de América Latina	5,7	8,9
Estados Unidos	17,0	11,3
Unión Europea	12,6	37,7
Unión Europea, pero España en particular	3,5	26,0
Japón	,0	7,0
N.S.	1,1	1,1
N.C.	1,1	2,2
(N)	(86)	(86)

Pregunta 43

¿Qué opinión le merecen la actividad de las entidades financieras españolas en su país?

Muy positiva	3,4
Algo positiva	18,0
Ni positiva ni negativa (NO LEER)	3,4
Algo negativa	56,4
Muy negativa	10,9
Muy diferente según entidad (NO LEER)	1,1
N.S.	5,7
N.C.	1,1
(N)	(86)



Pregunta 44

Vamos a hablar ahora sobre otro tema. ¿Podría indicarme en qué tipo de organización (partido político, sindicato, asociación estudiantil, etc.) inició Ud. su trayectoria política?

Partido o movimiento político	49,4
Asociación estudiantil	30,9
Sindicato	15,1
Organización social/comunitaria/popular	3,4
Organización religiosa	1,1
(N)	(86)

¿Y en qué año ?

1940-1949	2,3
1950-1959	4,7
1960-1969	23,9
1970-1979	18,9
1980-1989	39,4
1990-1999	10,7
(N)	(85)

Pregunta 45

Y, ¿en qué año comenzó Ud. a militar en un partido político por primera vez?

1940-1949	2,2
1950-1959	1,3
1960-1969	12,4
1970-1979	26,7
1980-1989	42,2
1990-1999	15,2
No recuerda	,0
(N)	(86)

→ (a Pregunta 47)



Pregunta 46

Y me podría decir, ¿en qué partido o partidos políticos ha militado Ud.? Señáleme, por favor, desde su militancia más antigua, y así sucesivamente.

	Primera Militancia	Segunda Militancia	Tercera Militancia
EP/FA/NM	20,6	5,5	,0
Movimiento de Participación Popular	5,7	1,1	,0
Asamblea Uruguay	,0	1,1	,0
Partido Socialista	9,1	,0	,0
Vertiente Artiguista	1,1	1,1	,0
Nuevo Espacio	1,1	3,2	2,4
Democracia Avanzada (P. Comunista)	4,6	,0	,0
Partido por el Gobierno del Pueblo	2,2	,0	,0
MLN: Movimiento Tupamaros	4,6	1,1	,0
Partido Colorado	10,3	,0	,0
Partido Nacional	40,6	,0	,0
Partido Independiente	,0	,0	2,2
No procede	,0	86,9	95,3
(N)	(84)	(84)	(84)

¿Y durante cuantos años?

	Primera Militancia	Segunda Militancia	Tercera Militancia
De 1 a 4 años	4,5	,0	1,1
De 5 a 8 años	5,7	4,2	1,2
De 9 a 12 años	10,5	3,2	,0
De 13 a 16 años	5,7	1,1	,0
De 17 a 20 años	17,6	1,1	,0
De 21 a 24 años	14,2	,0	,0
De 25 a 28 años	11,9	,0	,0
De 29 a 32 años	4,7	,0	,0
Más de 32 años	25,1	3,2	,0
No procede	,0	87,2	97,7
(N)	(86)	(86)	(86)



Pregunta 47

¿Es esta la primera legislatura en la que Ud. ha sido elegido Representante?

Sí	64,3
No	35,7
(N)	(86)

Pregunta 47a

En este caso, ¿me podría decir durante que años ha sido Ud. Representante?

	1° Legislatura	2ª Legislatura	3ª Legislatura
1990-1995	12,9	,0	,0
1995-2000	41,6	6,7	,0
2000-2005	45,5	31,5	6,7
No procede	,0	61,9	93,3
(N)	(31)	(31)	(31)

Pregunta 48

A continuación, me gustaría conocer cómo se ha desarrollado su trayectoria política. En este sentido, ¿me podría decir si ocupa o ha ocupado algún puesto de representación popular (es decir, senador, gobernador, concejal, etc.) al margen de su cargo como Representante?

Sí	48,1
No	50,8
N.C.	1,1
(N)	(86)



Pregunta 48a

Y, en este sentido, ¿me podría indicar qué cargos de representación popular ocupa o ha ocupado durante su trayectoria política?

(Multirespuesta: máximo 3 respuestas)

Edil	103,5
Intendente	8,2
Diputado	5,2
Convencional Congreso partidario	8,2
Diputado suplente	7,6
Senador	2,7
Senador suplente	2,7
Secretario General de la Intendencia	2,7
Presidente Junta Electoral	2,7
Edil Suplente	4,9
N.C.	4,8
(N)	(39)

Pregunta 49

Pensando en el trabajo que desempeña como Representante, durante su actividad parlamentaria, dígame por favor, a que tres de los siguientes aspectos le da Ud. más importancia.

	1er Lugar	2º Lugar	3er Lugar
Representar a la nación	20,0	5,9	10,6
Elaborar las leyes	13,7	23,9	20,0
Resolver los problemas de Uruguay	46,2	18,6	9,0
Controlar la actuación del Gobierno	8,4	24,8	22,1
Defender los intereses de su partido	,0	2,5	7,1
Elaborar los Presupuestos Generales del Estado	2,4	4,5	11,3
Representar los intereses de su departamento	9,4	19,8	20,0
(N)	(86)	(86)	(86)



Pregunta 50

Y, ¿por cuál de estas razones cree Ud. que ha sido principalmente elegido como Representante? ¿Y en segundo lugar?

	1er Lugar	2º Lugar
Por el líder de su partido	19,6	11,7
Por la campaña electoral llevada a cabo	17,9	23,2
Por el programa de su partido	15,8	15,1
Por la tradición familiar del votante	1,3	,0
Por simpatía personal	3,5	14,0
Por la ideología política de su partido	12,3	18,7
Por su experiencia anterior en otros cargos políticos y/o públicos	28,6	16,2
N.C.	1,1	1,1
(N)	(86)	(86)

Preguntas 51

De las siguientes opiniones que le voy a mostrar a continuación, señáleme, por favor, ¿a quién cree Ud. que representa durante su actividad parlamentaria?

A todos los votantes de su partido	27,8
A todos los electores de su departamento	53,0
Al partido político la que pertenece	14,8
A todos los uruguayos (NO LEER)	4,4
(N)	(86)

Pregunta 52

¿Hasta qué punto: mucho, bastante, poco o nada, tiene Ud. en cuenta la opinión de cada uno de los siguientes grupos, personas o instituciones cuando toma decisiones políticas?

	Mucho	Bastante	Poco	Nada	N.S.	N.C.	(N)
Los electores de su circunscripción	63,4	27,6	6,7	2,2	,0	,0	(86)
Los líderes de su partido	29,3	60,6	6,8	2,2	,0	1,0	(86)
La opinión pública en general	30,3	53,5	15,1	1,1	,0	,0	(86)
Los afiliados a su partido	15,2	49,7	29,2	3,5	,0	2,4	(86)
Los medios de comunicación	1,3	13,3	62,7	21,7	,0	1,1	(86)
Otros Representantes de su partido	7,1	48,7	33,9	8,1	,0	2,1	(86)
Los grupos de interés	3,7	9,2	41,6	43,1	,0	2,4	(85)
Los votantes de su partido	35,0	48,8	15,1	,0	,0	1,1	(86)
El Gobierno	14,7	37,6	32,5	13,0	1,1	1,1	(86)



Pregunta 53

Como Ud. sabe, la Cámara de Representantes tiene a disposición de sus miembros una serie de servicios para el mejor funcionamiento de su actividad parlamentaria. En el caso de Uruguay, ¿podría valorar en una escala de 1 a 5, donde "1" es mal funcionamiento y "5" perfecto funcionamiento los siguientes servicios de la Cámara?

	Asesoría técnico-legislativa	Infraestructuras y recursos materiales	Recursos humanos y administración
Mal funcionamiento (1)	10,4	3,5	6,0
(2)	17,7	28,2	10,5
(3)	24,0	29,1	28,5
(4)	30,0	25,3	39,8
Perfecto funcionamiento (5)	3,6	6,8	7,0
N.S.	10,7	7,1	7,1
N.C.	3,5	,0	1,1
(N)	(86)	(86)	(86)

Media	2,99	3,04	3,34
Desviación típica	1,11	1,02	1,01
(N)	(74)	(80)	(79)

Pregunta 54

Cambiando de tema. Me gustaría que me dijera ahora, ¿con qué frecuencia: mucha, bastante, poco o ninguna, se hablaba de política en su casa durante su infancia y juventud?

Mucha	48,9
Bastante	25,4
Poco	20,0
Ninguna	5,7
(N)	(86)

a Pregunta 54a (2005)



Pregunta 54a

Y, ¿diría que entre los miembros de su familia, con los que Ud. vivía entonces, cuando se hablaba de temas políticos...

Se estaba más de acuerdo	66,0
Se estaba más en desacuerdo	34,0
(N)	(64)

Pregunta 55

¿Algún familiar suyo se ha dedicado a la política, aunque actualmente no lo haga?

Sí	49,1
No	50,9
(N)	(86)

(a Preguntas 55a, 55b y 55c)

Pregunta 55a

¿Quién o quiénes?

(Multirresposta: máximo tres respuestas)

Padre	59,7
Hermano/a	16,7
Tío/a	23,1
Abuelo/a	23,9
Madre	11,9
Primo/a	4,5
Hijo/a	,0
Otros (cónyuge, cuñado, bisabuelo/a,...)	12,2
(N)	(42)



Pregunta 55b

¿Y, su ... pertenece/ció a algún partido político? ¿A cuál?

(Multirrespuesta: máximo tres respuestas)

EP/FA/NM	19,0
Partido Socialista	2,3
Democracia Avanzada (P. Comunista)	4,7
Partido por el Gobierno del Pueblo	2,3
MLN: Movimiento Tupamaros	7,0
PC: Partido Colorado	47,0
PN: Partido Nacional	65,8
Unión Cívica	5,2
No perteneció	,0
(N)	(41)

Pregunta 55c

¿Y, su ... ocupa/ó algún cargo público? ¿Cuál?

(Multirrespuesta: máximo tres respuestas)

Edil	19,3
Diputado	12,8
Intendente	5,0
Senador	7,8
Honorario	2,8
Presidente	2,8
Consejero	2,8
Ministro	2,8
funcionario	2,5
No ocupa/ó	93,4
(N)	(38)



Pregunta 56

¿Cuál era la actividad de su padre cuando Ud. tenía 15 ó 20 años? Es decir, ¿en qué consistía específicamente su trabajo? Me refiero a su ocupación principal: aquella por la que percibía mayores ingresos.

Administración Pública	22,9
Profesionales liberales	11,9
Políticos	3,5
Obreros, artesanos y sector primario	21,3
Transportes y comunicaciones	7,1
Empresarios y administración privada	24,1
Jubilados, estudiantes y otros	1,1
No procede	6,9
N.C.	1,1
(N)	(85)

Pregunta 57

¿Cuáles son los estudios de más alto nivel oficial que ha cursado su padre?

Pregunta 57a

¿Y su madre?

	Padre	Madre
Ninguno	3,6	6,0
Primarios	44,0	39,4
Secundarios o asimilados	31,4	35,9
Universitarios de grado medio o asimilados	3,5	13,0
Universitarios de grado superior	15,2	4,6
Postgrado	1,1	1,1
N.C.	1,1	,0
(N)	(86)	(86)



Pregunta 58

Como recordará, cuando se habla de política se utilizan normalmente las expresiones izquierda y derecha. En esta tarjeta hay una serie de casillas que van de izquierda a derecha. ¿En qué casilla se colocaría Ud. teniendo en cuenta sus ideas políticas?

Izquierda (1 - 2)	24,6
(3 - 4)	34,5
(5 - 6)	33,4
(7 - 8)	1,3
Derecha (9 - 10)	2,5
N.C.	3,8
<hr/>	
(N)	(86)

Media	3,87
Desviación típica	1,80
(N)	(83)

Pregunta 59

Y, en esta misma escala, ¿dónde situaría Ud. a su propio partido?

Izquierda (1 - 2)	20,1
(3 - 4)	28,1
(5 - 6)	44,5
(7 - 8)	,0
Derecha (9 -10)	2,5
N.C.	4,8
<hr/>	
(N)	(86)

Media	4,14
Desviación típica	1,87
(N)	(82)



Pregunta 60

Cambiando de tema, ¿es Ud. creyente?

Sí	58,5
No	40,4
N.C.	1,1
<hr/>	
(N)	(86)

Pregunta 60a

¿Cuál es su religión?

Católico	80,2
Cristiano	10,0
Protestante	2,1
Otra	1,9
N.C.	5,7
<hr/>	
(N)	(50)

Pregunta 60b

De acuerdo con sus sentimientos y creencias religiosas, ¿en qué posición de la siguiente escala se colocaría Ud., sabiendo que el "1" significa un mínimo de religiosidad y práctica religiosa y el "10" un máximo de religiosidad y práctica religiosa?

Mínima religiosidad (1 - 2)	19,8
(3 - 4)	33,2
(5 - 6)	31,0
(7 - 8)	12,2
Máxima religiosidad (9 -10)	1,9
N.C.	1,9
<hr/>	
(N)	(50)

Media	4,11
Desviación típica	2,15
<hr/>	
(N)	(49)



Pregunta 61

Para terminar con este tema, ¿podría decirme si está Ud. más a favor de la presencia de los valores cristianos en la política o de los principios seculares? Utilice para ello la siguiente escala de 1 a 10, donde el “1” significa la máxima inclinación por la presencia de los valores cristianos en la política y el “10” la máxima inclinación por la presencia de los principios seculares en la política.

Valores cristianos (1 - 2)	10,7
(3 - 4)	20,2
(5 - 6)	39,4
(7 - 8)	16,1
Principios seculares (9 - 10)	12,4
N.C.	1,1
<hr/>	
(N)	(86)
Media	5,41
Desviación típica	2,39
<hr/>	
(N)	(85)

Pregunta 62

Sexo:

Hombre	87,2
Mujer	12,8
<hr/>	
(N)	(86)

Pregunta 63

Edad:

De 25 a 34 años	9,5
De 35 a 44 años	22,7
De 45 a 54 años	38,2
De 55 a 64 años	21,8
Más de 64 años	7,8
<hr/>	
(N)	(86)



Pregunta 64

¿En qué posición de la siguiente escala, donde “1” significa estar totalmente en contra y “10” totalmente a favor se sitúa Ud. respecto al divorcio?

Totalmente en contra (1 - 2)	2,5
(3 - 4)	5,0
(5 - 6)	7,3
(7 - 8)	5,7
Totalmente a favor (9 - 10)	79,5
(N)	(86)

Media	8,91
Desviación típica	2,19
(N)	(86)

Pregunta 65

Indique en la siguiente escala su opinión personal respecto al aborto.

El Estado debe declarar ilegal el aborto y penalizarlo como cualquier otro delito (1 - 2)	24,1
(3 - 4)	9,9
(5 - 6)	12,9
(7 - 8)	21,3
La mujer embarazada es la única que tiene derecho a decidir sobre la moralidad del aborto y su práctica (9 - 10)	30,6
N.C.	1,3
(N)	(86)

Media	5,97
Desviación típica	3,35
(N)	(85)



Pregunta 66

¿Podría decirme su estado civil?

Soltero/a	7,0
Casado/a	73,6
Divorciado/a o separado/a	16,1
Viudo	3,4
(N)	(86)

Pregunta 66a

¿Convive Ud. con una pareja en la actualidad?

Sí	51,3
No	44,4
N.C.	4,2
(N)	(23)

Pregunta 67

¿Cuáles son los estudios de más alto nivel oficial que Ud. ha cursado?

Ninguno	,0
Primarios	1,1
Secundarios o asimilados	30,0
Universitarios de grado medio o asimilados	20,8
Universitarios de grado superior	30,6
Postgrado	17,5
(N)	(86)

a Pregunta 67a (2004)



Pregunta 67a

¿Y alguno de sus estudios universitarios los realizó Ud. en el extranjero?

Sí	25,9
No	66,7
N.C.	7,4
<hr/>	
(N)	(40)

Pregunta 67b

¿En qué país, principalmente?

España	25,7
Estados Unidos	48,6
Alemania	25,7
<hr/>	
(N)	(4)

Pregunta 68

¿Cuál era la principal actividad que desempeñaba Ud. antes de ser elegido Representante?

Administración pública	23,3
Profesionales liberales	33,3
Políticos	7,2
Obreros, artesanos y sector primario	9,3
Transporte y comunicaciones	2,3
Empresas y administración privada	22,3
Jubilados, estudiantes y otros	2,3
<hr/>	
(N)	(85)



Pregunta 69

Y, ¿en la actualidad, se dedica únicamente a su actividad como Representante, o la compatibiliza con otras actividades remuneradas?

Se dedica sólo a su actividad como Representante	70,5
Compatibiliza su trabajo parlamentario con otras actividades	28,4
N.C.	1,1
<hr/>	
(N)	(86)

Pregunta 69a

Y, ¿esta actividad que compatibiliza con su trabajo parlamentario, es la misma que desarrollaba antes de ser elegido Representante, o es otra nueva?

La misma actividad	91,6
Otra actividad	8,4
<hr/>	
(N)	(86)

Pregunta 70

¿Cómo considera Ud. su remuneración como Representante: más que suficiente, suficiente, insuficiente o muy insuficiente?

Más que suficiente	23,9
Suficiente	71,4
Insuficiente	4,7
Muy insuficiente	,0
<hr/>	
(N)	(86)



Pregunta 71

Y, en relación a los ingresos que obtenía antes de dedicarse a su actual labor parlamentaria, ¿diría Ud. que ahora sus ingresos son muy superiores, algo superiores, más o menos igual que antes, algo inferiores o muy inferiores?

Muy superiores	25,1
Algo superiores	30,2
Más o menos igual que antes	29,0
Algo inferiores	12,0
Muy inferiores	3,6
<hr/>	
(N)	(86)

Pregunta 72

Para finalizar, ¿podría indicarme dentro de cuál de estas categorías se incluirían sus actuales ingresos mensuales?

De 1.000 a 4.000 dólares	88,7
De 4.001 a 7.000 dólares	1,1
De 7.001 a 10.000 dólares	,0
Más de 10.001 dólares	,0
Menos de 1.000 dólares	10,2
<hr/>	
(N)	(86)