



UNIVERSIDAD DE SALAMANCA
Instituto de Iberoamérica
Equipo de Investigación sobre Élités Parlamentarias

ESTUDIO 76: URUGUAY
Encuesta a Diputados Uruguayos
2010



UNIVERSIDAD DE SALAMANCA
Instituto de Iberoamérica
Equipo de Investigación sobre Élités Parlamentarias

ESTUDIO 76: Uruguay
Encuesta a Diputados Uruguayos
2010



UNIVERSIDAD DE SALAMANCA
Instituto de Iberoamérica
Equipo de Investigación sobre Élités Parlamentarias

ESTUDIO 76: URUGUAY

FICHA TÉCNICA



Universo:

Diputados de la Cámara de Diputados de Uruguay 2010-2015.

Tamaño de la muestra:

Diseñada: 80 entrevistas (80,8% de la Cámara).

Realizada: 79 entrevistas (79,8% de la Cámara).

Afijación y procedimiento de muestreo:

Los diputados de los partidos políticos con representación parlamentaria se clasificaron en cuatro estratos (partidos), estableciéndose una afijación proporcional para la distribución de la muestra. La selección se realizó de forma aleatoria entre los diputados pertenecientes a cada uno de los estratos, no realizándose ninguna sustitución de los diputados seleccionados aleatoriamente.

Para la explotación de la información así obtenida, se aplicaron las estructuras correspondientes a un muestreo estratificado.

Grupos parlamentarios	Distribución de la Asamblea	%	Distribución de las encuestas diseñadas	%	Distribución de las encuestas realizadas	%
FRENTE AMPLIO	50	50,51	40	50,00	39	49,40
PARTIDO NACIONAL	30	30,30	24	30,00	26	32,90
PARTIDO COLORADO	17	17,17	14	17,50	12	15,20
Independiente	2	2,02	2	2,50	2	2,50
Total	99	100,00	80	100,00	79	100,00

Ponderación:

Sí procede.

Para la explotación conjunta de la información deben aplicarse los siguientes coeficientes de ponderación:

FA: 1,0230510.

PN: 0,9207459.

PC: 1,1304714.

PI: 0,7979798.



Error muestral:

Para un nivel de confianza del 95,5% (dos sigmas), y $P=Q$, el error teórico es de $\pm 5,01$ para el conjunto de la muestra, de $\pm 7,16$ para FA, de $\pm 9,33$ para PN, de $\pm 11,65$ para PC y de $\pm 0,00$ para Partido Independiente.

Cuestionario:

Los cuestionarios se han aplicado mediante entrevista personal en las oficinas de la Cámara, previa cita telefónica con el entrevistado.

Fecha de realización:

Del 1 de mayo al 15 de junio de 2010.

Diseño de Investigación:

Equipo de Investigación sobre Élités Parlamentarias. Instituto de Estudios de Iberoamérica y Portugal. Universidad de Salamanca.

Investigador responsable: Manuel Alcántara (CICYT, SEC 2002 - 03483).

Trabajo de campo: Cecilia Rodríguez, Lihuen Nocetto Próspero y Manuela Valeria Abraham Mazzolenni.

Tratamiento estadístico: Cristina Rivas Pérez.

Uso y difusión de los datos:

Se advierte que queda prohibida la reproducción, total o parcial, de los datos sin la autorización del equipo responsable de la investigación, así como la cesión a terceros, cualquiera que sea su finalidad. El uso de los mismos ha de ir acompañado de la correspondiente referencia a la fuente.




Tratamiento estadístico:

Cualquier tratamiento estadístico de la información obtenida en este estudio es responsabilidad única y exclusiva del investigador. Éste debe especificar en sus aportaciones científicas los criterios metodológicos utilizados en la explotación de la información que no se ajusten al tratamiento informático realizado por el equipo de investigación (por ejemplo, ponderaciones distintas a las programadas, etc.).

Privacidad de los registros de la encuesta:

Para garantizar el derecho a la privacidad e intimidad de los individuos, las variables estructurales (sexo, edad, nivel de estudios y profesión) han sido eliminadas de la matriz de datos, dado que los cruces entre éstas y otras no eliminadas pueden conducir a la identificación de la persona que ha cumplimentado la encuesta.

Una situación similar se registra en el caso de que el número de informantes de un determinado partido político (como criterio básico de clasificación) sea excesivamente reducido. En este supuesto, resulta aconsejable garantizar la privacidad e intimidad mediante la agrupación de las encuestas de estos partidos en uno solo. En este sentido, se ha considerado oportuno anonimizar en la matriz de datos el registro de aquellos partidos cuyas unidades informantes sean iguales o inferiores a cinco, agrupando, por tanto, los registros de estos partidos en un solo grupo denominado “otros partidos políticos”.



UNIVERSIDAD DE SALAMANCA
Instituto de Iberoamérica
Equipo de Investigación sobre Élités Parlamentarias

ESTUDIO 76: URUGUAY
DISTRIBUCIONES MARGINALES



DEM1

Para comenzar, hablemos de la estabilidad de la democracia en Uruguay. En su opinión, ¿la democracia en Uruguay es hoy: muy estable, bastante estable, poco estable o nada estable?

Muy estable	94,7
Algo estable	5,3
Poco estable	1,2
Nada estable	0,0
(N)	(79)

DEM2

A continuación, le voy a mostrar una lista de las posibles ventajas de un régimen democrático, y me gustaría saber, ¿cuál es en su opinión la principal? ¿Y en segundo lugar?

	1er lugar	2º lugar
La protección de los derechos y libertades individuales	31,6	13,9
La posibilidad de elegir a las autoridades de gobierno	35,6	16,9
La mayor igualdad de oportunidades	6,6	21,8
El respeto a los derechos humanos y de las minorías	10,6	15,4
La posibilidad de participar en las decisiones	7,5	20,6
Una mejor distribución de los ingresos	5,0	0,0
La resolución de los conflictos de forma pacífica	0,0	2,6
La posibilidad de participar en política a través de los partidos	2,9	8,8
(N)	(78)	(78)

DEM3

¿Con cuál de las dos siguientes frases está Ud. más de acuerdo?

La democracia es preferible a cualquier otra forma de gobierno	100,0
En contextos de crisis económica e inestabilidad política, un gobierno autoritario puede ser preferible a uno democrático	0,0
(N)	(78)



PRO1

A continuación, le voy a nombrar una serie de problemas comunes a muchos países. ¿Podría indicarme para cada uno de ellos que grado de importancia tienen hoy en Uruguay siguiendo esta escala de 1 a 10, donde 1 significa “ninguna importancia” y el 10 “mucho importancia”?

	Mucho (9-10)	(7-8)	(5-6)	(3-4)	Ninguna (1-2)	(N)
Inflación	2,3	11,5	26,6	39,9	19,6	(79)
Desempleo y subempleo	6,4	19,4	47,3	26,9	,0	(79)
Deuda externa	4,8	20,2	38,1	34,3	2,6	(79)
Estancamiento de la actividad productiva	1,2	8,8	21,5	32,8	35,8	(77)
Salud/Seguridad social	13,0	41,1	34,3	9,2	2,5	(79)
Inseguridad ciudadana y delincuencia	41,4	35,7	20,3	1,3	1,3	(79)
Educación	47,4	35,8	15,5	1,3	,0	(79)
Derechos de los grupos étnicos y culturales	5,5	11,3	13,7	34,7	34,7	(78)
Relaciones con las Fuerzas Armadas	3,9	8,9	26,6	37,0	23,6	(79)
Medio ambiente	6,4	33,1	46,3	13,1	1,2	(79)
Conflictos entre los poderes del Estado	3,5	6,3	14,1	29,0	47,0	(79)
Corrupción	3,8	14,6	28,6	42,8	10,2	(79)
Narcotráfico	4,1	17,3	29,5	31,0	18,1	(78)
Violencia política	,0	1,2	4,8	19,7	74,4	(77)
Las desigualdades entre hombres y mujeres	2,8	18,1	12,7	24,4	31,9	(76)

	Media	Desviación típica	(N)
Inflación	4,27	1,90	(79)
Desempleo y subempleo	5,71	1,66	(79)
Deuda externa	5,24	1,89	(79)
Estancamiento de la actividad productiva	3,56	1,93	(77)
Salud/Seguridad social	6,50	1,75	(79)
Inseguridad ciudadana y delincuencia	7,81	1,74	(79)
Educación	8,03	1,49	(79)
Derechos de los grupos étnicos y culturales	3,88	2,36	(78)
Relaciones con las Fuerzas Armadas	4,11	1,97	(79)
Medio ambiente	6,08	1,62	(79)
Conflictos entre los poderes del Estado	3,32	2,11	(79)
Corrupción	4,68	1,96	(79)
Narcotráfico	4,73	2,19	(78)
Violencia política	1,92	1,39	(77)
Las desigualdades entre hombres y mujeres	4,14	2,36	(76)



DEM4

De las siguientes características, ¿cuál es, en su opinión, la más relevante para la consolidación de la democracia en Uruguay? ¿Y en segundo lugar?

	1er Lugar	2° Lugar
El control civil de las Fuerzas Armadas	0,0	1,3
El consenso sobre la Constitución y las instituciones básicas	28,5	7,4
La descentralización y democratización regional	6,3	13,4
El menor extremismo de los partidos de izquierda y derecha	1,2	2,9
Los procesos electorales limpios y libres	19,4	23,8
Una Corte Suprema de Justicia independiente que controle la constitucionalidad de las leyes	9,1	14,2
Los acuerdos económicos entre gobierno, sindicatos y empresarios	7,7	17,7
Los valores democráticos de la ciudadanía	27,9	19,3
(N)	(78)	(79)

DEM5

En general, ¿diría Ud. que está muy satisfecho, satisfecho, insatisfecho o muy insatisfecho con el funcionamiento de la democracia hoy en Uruguay?

Muy satisfecho	25,4
Satisfecho	74,6
Insatisfecho	,0
Muy insatisfecho	,0
(N)	(78)

DEM6

Cambiando de tema. Hay gente que dice que sin partidos no puede haber democracia. ¿Hasta qué punto: mucho, algo, poco o nada, está Ud. de acuerdo con esta afirmación?

Muy de acuerdo	70,6
Algo de acuerdo	26,7
Poco de acuerdo	1,3
Nada de acuerdo	1,3
(N)	(78)



INST1

Y en relación a las siguientes personas, grupos e instituciones, me gustaría saber, ¿qué grado de confianza, mucha, alguna, poca o ninguna, le merece su actuación en la vida pública uruguaya?

	Mucha	Alguna	Poca	Ninguna	(N)
El Poder Judicial	43,7	52,5	3,8	1,2	(78)
Los partidos políticos	48,9	48,6	2,5	1,2	(78)
Las organizaciones de empresarios	8,7	73,3	16,8	1,3	(78)
Los sindicatos	11,7	68,6	19,8	,0	(78)
Las Fuerzas Armadas	22,3	68,6	19,8	,0	(78)
La Iglesia Católica	10,2	48,3	32,0	9,4	(78)
El Parlamento	48,0	49,5	2,5	,0	(78)
El Presidente de la República	54,5	43,1	2,4	,0	(78)
Empleados administración pública	,0	69,7	26,8	3,6	(77)
Los medios de comunicación	5,2	54,6	36,2	3,9	(78)
La policía	2,5	77,9	19,6	,0	(78)
La Corte Electoral	74,3	23,1	2,7	,0	(77)

ELE1

En un contexto de pluralismo y amplia competencia partidista, ¿hasta qué punto, mucho, bastante, poco o nada, está Ud. de acuerdo con la afirmación de que las elecciones son siempre el mejor medio para expresar unas determinadas preferencias políticas?

Muy de acuerdo	61,7
Algo de acuerdo	38,3
Poco de acuerdo	,0
Nada de acuerdo	,0
(N)	(78)

ELE2

¿Y cuál es el grado de confianza que le han merecido a Ud. los últimos procesos electorales que han tenido lugar en Uruguay? Para ello, utilice la siguiente escala que va de 1 a 10, teniendo en cuenta que el "1" significa una "mínima confianza" y el "10" una "máxima confianza".

Mínima confianza (1 - 2)	,0
(3 - 4)	,0
(5 - 6)	,0
(7 - 8)	2,5
Máxima confianza (9 - 10)	97,5
(N)	(78)
Media	9,66
Desviación típica	,53
(N)	(78)



ELE3

En la actualidad, se discute mucho sobre las ventajas e inconvenientes de los distintos sistemas electorales. Piense en las elecciones a la Cámara, y tomando en consideración las siguientes dos escalas, dígame por favor, cuáles cree que serían las posiciones ideales para su país en cada una de ellas.

Sistema proporcional que garantice la representación equitativa de todas las fuerzas políticas (1 - 2)	45,0
(3 - 4)	16,0
(5 - 6)	32,3
(7 - 8)	5,4
Sistema mayoritario que garantice gobiernos fuertes y efectivos (9 - 10)	1,3
(N)	(78)

Media	3,29
Desviación típica	2,23
(N)	(78)

Sistema de voto personalizado que garantice una relación cercana entre el elector y sus representantes (1 - 2)	17,7
(3 - 4)	7,6
(5 - 6)	19,4
(7 - 8)	14,9
Sistema de voto de lista cerrada que favorezca la formación de partidos fuertes y cohesionados (9 - 10)	40,4
(N)	(78)

Media	6,52
Desviación típica	3,27
(N)	(78)



GOB1

Indíqueme en la siguiente escala la posición de su partido sobre la forma de gobierno.

A favor de aumentar las atribuciones del Presidente en detrimento de la Cámara (1 - 2)	,0
(3 - 4)	2,4
(5 - 6)	79,7
(7 - 8)	12,1
A favor de aumentar las atribuciones de la Cámara en detrimento del Presidente (9 - 10)	5,9
(N)	(78)
Media	5,79
Desviación típica	1,30
(N)	(78)

IDP1

Cuando se habla de política se utilizan normalmente las expresiones izquierda y derecha. En una escala donde el 1 es la izquierda y el 10 la derecha, ¿en qué casilla colocaría Ud. a los siguientes partidos? (NOTA: No se pregunta por el partido al que pertenece el entrevistado).

	Izquierda (1 - 2)	(3 - 4)	(5 - 6)	(7 - 8)	Derecha (9 - 10)	N.S.	(N)
Frente Amplio	5,8	74,3	17,6	,0	,0	2,4	(39)
Partido Nacional	,0	,0	20,8	58,8	20,4	,0	(55)
Partido Colorado	,0	,0	7,0	57,6	35,3	,0	(65)
Partido Independiente	,0	2,4	56,9	38,1	2,6	,0	(77)

	Media	Desviación típica	(N)
FA	3,71	,91	(38)
PN	7,66	1,10	(55)
PC	8,05	1,09	(65)
PI	6,29	1,09	(77)



IDLN1

Y, en esta misma escala, ¿dónde situaría Ud. a los siguientes líderes políticos?

	Izquierda (1 - 2)	(3 - 4)	(5 - 6)	(7 - 8)	Derecha (9 - 10)	(N)
José Mujica	19,7	66,6	12,5	1,2	,0	(79)
Danilo Astori	5,2	58,7	33,9	2,2	,0	(79)
Luis Alberto Lacalle	,0	,0	9,9	45,1	45,1	(79)
Jorge Larrañaga	,0	,0	31,1	61,1	7,8	(79)
Pedro Bordaberry	,0	,0	8,3	38,6	53,1	(79)
Julio María Sanguinetti	,0	,0	14,6	52,4	33,0	(79)
Pablo Mieres	,0	3,3	52,7	38,7	5,2	(79)
Lucía Topolansky	42,0	49,2	7,6	1,2	,0	(79)

	Media	Desviación típica	(N)
José Mujica	3,26	1,16	(79)
Danilo Astori	4,27	1,10	(79)
Luis Alberto Lacalle	8,18	1,26	(79)
Jorge Larrañaga	7,11	1,15	(79)
Pedro Bordaberry	8,35	1,26	(79)
Julio María Sanguinetti	7,90	1,34	(79)
Pablo Mieres	6,44	1,21	(79)
Lucía Topolansky	2,83	1,21	(79)

IDL1

Y, ¿a los siguientes líderes políticos internacionales?

	Izquierda (1 - 2)	(3 - 4)	(5 - 6)	(7 - 8)	Derecha (9 - 10)	N.S.	(N)
Lula Da Silva	5,2	75,6	16,7	2,5	,0	,0	(78)
Felipe Calderón	,0	4,8	55,7	30,6	5,1	3,7	(78)
Hugo Chávez	62,0	29,0	3,9	2,8	1,0	1,3	(77)
Álvaro Uribe	1,2	,0	27,2	52,0	19,7	,0	(77)
Evo Morales	61,2	36,5	2,4	,0	,0	,0	(77)
Barack Obama	,0	3,5	68,0	23,2	5,2	,0	(77)
Cristina Fernández	1,3	30,4	52,0	13,9	,0	2,4	(78)
J. Luis Rodríguez							
Zapatero	,0	12,7	83,4	2,6	1,3	,0	(78)
Laura Chinchilla	,0	1,3	20,9	5,2	,0	72,5	(78)



	Media	Desviación típica	(N)
Lula Da Silva	3,83	1,09	(78)
Felipe Calderón	6,28	1,16	(75)
Hugo Chávez	2,50	1,55	(76)
Álvaro Uribe	7,38	1,51	(77)
Evo Morales	2,54	,99	(77)
Barack Obama	6,04	1,21	(78)
Cristina Fernández	5,07	1,27	(76)
J. Luis Rodríguez Zapatero	5,11	1,39	(78)
Laura Chinchilla	5,90	1,0	(21)

PP1

Ahora, le voy a leer varias afirmaciones sobre la democracia interna de su partido y me gustaría que me dijera hasta qué punto está Ud. de acuerdo o en desacuerdo con esas afirmaciones. Para ello utilice la siguiente escala de 1 a 5, donde el 1 significa “muy en desacuerdo” y el 5 “muy de acuerdo”.

	Muy en desacuerdo (1)	(2)	(3)	(4)	Muy de acuerdo (5)	(N)
En mi partido las decisiones políticas se toman en la cúpula. Las bases no pueden hacer oír su voz	8,0	16,5	43,0	28,6	3,9	(78)
Los miembros individuales del parlamento deberían poder votar siempre independientemente de las posiciones de su partido	25,2	25,6	21,6	22,9	4,7	(78)
El líder del partido es demasiado poderoso	5,4	12,3	40,8	36,3	5,2	(78)
Las encuestas de opinión tienen mucha influencia en el proceso de toma de decisión de mi partido	5,1	29,7	25,1	33,4	6,6	(78)
Las mujeres y los grupos étnicos tienen las mismas posibilidades que cualquiera de acceder a puestos de poder y toma de decisiones dentro del partido	2,6	14,3	18,9	33,6	30,7	(78)

	Media	Desviación típica	(N)
En mi partido las decisiones políticas se toman en la cúpula. Las bases no pueden hacer oír su voz	3,04	,97	(78)
Los miembros individuales del parlamento deberían poder votar siempre independientemente de las posiciones de su partido	2,56	1,23	(78)
El líder del partido es demasiado poderoso	3,24	,93	(78)
Las encuestas de opinión tienen mucha influencia en el proceso de toma de decisión de mi partido	3,07	1,05	(78)
Las mujeres y los grupos étnicos tienen las mismas posibilidades que cualquiera de acceder a puestos de poder y toma de decisiones dentro del partido	3,75	1,12	(78)



PP2

Hablemos ahora de la relación entre los partidos políticos y la sociedad. ¿Qué posición refleja mejor su opinión en una escala de 1 a 10, donde el “1” significa que poca gente se identifica con los partidos políticos y el “10” que la mayoría de los ciudadanos se identifica con los partidos?

Poca gente se identifica con los partidos (1 - 2)	2,4	} a PP3
(3 - 4)	5,1	
(5 - 6)	20,6	
(7 - 8)	55,2	
La mayoría de la gente se identifica con los partidos (9 - 10)	16,8	
(N)	(78)	
Media	7,10	
Desviación típica	1,66	
(N)	(78)	

PP2a

Y, ¿por cuál de las siguientes razones cree Ud. que los ciudadanos no se identifican ya con los partidos políticos? ¿Y en segundo lugar?

	1er lugar	2º lugar
Los partidos no representan los intereses y demandas de la ciudadanía	22,4	23,4
Los partidos ofrecen pocas instancias de participación para los ciudadanos	62,6	4,2
Los partidos son poco eficientes en las labores de gobierno	4,7	8,4
La corrupción de algunos de sus miembros	,0	,0
Los partidos incumplen sus promesas	10,3	32,7
La incapacidad de los líderes de los partidos	,0	26,6
Todas (NO LEER)	,0	,0
N.C.	,0	4,7
(N)	(22)	(22)

PP3

Hablando ahora de la representación política, ¿usted cree que...?

La representación debe organizarse sólo a través de los partidos políticos	34,1
La representación política debe organizarse a partir de otras organizaciones no partidarias	17,8
La representación puede llevarse a cabo a partir de ambos (NO LEER)	40,4
N.S.	1,2
(N)	(79)



PP4

¿Cuál de todos estos factores que le muestro a continuación cree Ud. que tuvo mayor influencia en su decisión inicial de incorporarse al partido político del que es miembro? ¿Y en segundo lugar?.

	1er lugar	2º lugar
Influencia de los miembros de mi familia o amistades cercanas	34,1	9,1
Contacto personal con los dirigentes locales del partido	17,8	16,6
Atracción por la ideología o filosofía del partido	40,4	31,4
Entusiasmo por el programa partidario de largo plazo	6,6	21,5
Espacio de acción pública y política que el partido me brinda	1,2	21,5
(N)	(79)	(79)

DIS1

El tema de la disciplina de voto de los Diputados ha suscitado tradicionalmente opiniones muy diversas. ¿Con cuál de las siguientes opiniones se muestra Ud. más de acuerdo?

Se debería exigir siempre la disciplina de voto en el Grupo Parlamentario	45,0
Se debería permitir que cada Diputado votara siguiendo su propio criterio	11,4
Unos temas deberían estar sujetos a la disciplina de voto y otros no	43,6
(N)	(79)

(a DIS1a)

DIS1a

En este caso, ¿qué temas no deberían estar sujetos a la disciplina de voto?

Temas de conciencia, morales, éticos y religiosos	91,5
Temas regionales o departamentales	2,7
Los que tienen que ver con los principios ideológicos del partido	2,7
Temas de justicia	3,0
(N)	(34)



DIS2

A continuación, me gustaría saber en qué medida: mucho, algo, poco o nada, está Ud. de acuerdo con la siguiente afirmación: "un partido político debería expulsar a un parlamentario que vota en contra de las determinaciones políticas de su partido".

Muy de acuerdo	13,3
Algo de acuerdo	16,8
Poco de acuerdo	53,0
Nada de acuerdo	17,0
<hr/>	
(N)	(78)

DIS3

En ocasiones sucede que un Diputado que ha sido elegido en las listas de un determinado partido decide posteriormente abandonar su vinculación con ese partido. En esas ocasiones, ¿qué cree Ud. que debería hacer el Diputado?

Conservar su escaño e integrarse en otro Grupo Parlamentario	15,1
Renunciar a su escaño para que lo ocupe otro candidato del partido en cuyas listas fue elegido	83,6
N.S.	1,3
<hr/>	
(N)	(79)

REP1

¿Qué grado de importancia, mucha, alguna, poca o ninguna, concede Ud., durante el desarrollo de su labor parlamentaria, a conseguir recursos para su departamento?

Mucha importancia	56,7
Alguna importancia	34,6
Poca importancia	8,8
Ninguna importancia	,0
<hr/>	
(N)	(78)



REP2

¿Y, cuando hay un conflicto entre los intereses de su departamento y las posiciones de su partido político, Ud. suele votar?

Siempre con el partido	14,3
Siempre de acuerdo a las necesidades de su departamento	60,7
Se abstiene en esa votación (NO LEER)	1,3
Se ausenta de la Cámara y no vota (NO LEER)	1,2
Depende de los temas (NO LEER)	18,7
N.C.	3,8
(N)	(78)

CO1

Cambiando de tema, me gustaría que me indicara si Ud. considera que la siguiente actuación es corrupta y debe ser castigada; es corrupta pero justificada; o no corrupta. “Una persona desempleada es cuñado de un político importante, y éste usa su palanca para conseguirle un empleo público”. Cree Ud que lo que hizo el político...?

Es corrupto y debe ser castigado	89,6
Es corrupto pero justificado	3,8
No es corrupto	3,8
N.S.	2,8
(N)	(78)

CLIEN1

Considerando que los candidatos o partidos dan o prometen a los ciudadanos bienes de consumo (por ejemplo, alimentos, ropa...), acceso a beneficios para su comunidad (por ejemplo, escuelas, carreteras, hospitales, etc.) o empleos en el sector público como incentivo para obtener votos. ¿Podría decirme si se utilizan en su país con mucha, alguna, poca o ninguna frecuencia los siguientes incentivos?

	Mucha	Alguna	Poca	Ninguna	(N)
Bienes de consumo	10,2	25,5	54,0	10,2	(78)
Beneficios para su comunidad	23,8	50,7	20,3	5,1	(78)
Acceso preferencial a oportunidades de trabajo	14,4	52,9	26,6	6,0	(78)



CLIEN2

Y, ¿podría decirme con que frecuencia, mucha, alguna, poca o ninguna, se utilizan dichos incentivos en su partido político?

	Mucha	Alguna	Poca	Ninguna	(N)
Bienes de consumo	1,2	,0	36,7	62,1	(78)
Beneficios para su comunidad	13,3	41,7	29,2	15,7	(78)
Acceso preferencial a oportunidades de trabajo	,0	17,7	44,7	37,6	(78)

CO2

Si tuviera que evaluar el grado de corrupción que existe en su país en distintos ámbitos, ¿cuánta corrupción mucha, alguna, poca o ninguna diría Ud. existe entre los...

	Mucha	Alguna	Poca	Ninguna	N.S.	N.C.	(N)
Políticos	1,3	31,2	66,0	1,5	,0	,0	(77)
Empleados administración pública	2,5	39,8	56,3	1,3	,0	,0	(77)
Empresarios	,0	33,9	62,1	2,7	1,3	,0	(77)
El gobierno	,0	11,7	38,4	49,9	,0	,0	(77)
Medios de comunicación	1,3	33,1	58,0	6,4	,0	1,2	(77)
El Poder Judicial	,0	9,0	30,9	60,0	,0	,0	(77)
El Parlamento	,0	10,8	68,1	19,8	1,3	,0	(77)
La policía	6,2	53,5	38,8	1,5	,0	,0	(77)
La sociedad	4,0	20,3	73,1	2,7	,0	,0	(77)

PJ1

Hablando del Poder Judicial ¿Podría darme su opinión sobre la independencia del mismo en Uruguay en una escala de 1 a 10, dónde "1" significa mínima independencia y "10" máxima independencia?

Mínima independencia (1 - 2)	,0
(3 - 4)	7,4
(5 - 6)	14,0
(7 - 8)	55,7
Máxima independencia (9 - 10)	22,9
(N)	(79)

Media	7,51
Desviación típica	1,59
(N)	(79)



PJ2

De las cuestiones que le cito a continuación, ¿cuál es en su país el principal obstáculo para que el Poder Judicial actúe de forma independiente? ¿Y en segundo lugar?

	1er lugar	2º lugar
La dependencia de los jueces con respecto a las decisiones de la Corte Suprema de Justicia	9,0	11,7
El sistema de nombramiento y destitución de los jueces	21,1	15,2
La falta de recursos materiales y/o humanos del Poder Judicial	23,6	20,4
La dependencia financiera	12,6	18,0
La formación de los jueces	17,1	11,7
La presión del Ejecutivo	3,7	8,1
La presión de los grupos económicos	9,0	6,1
La corrupción	,0	3,7
La presión de los partidos políticos	2,5	3,8
N.S.	1,3	1,3
(N)	(78)	(78)

FFAA1

Cambiando de tema. En esta tarjeta hay una serie de casillas que van desde la “1” muy negativo a “10” muy positivo. ¿En qué valor de esta escala situaría Ud. el papel de las Fuerzas Armadas uruguayas en la actualidad?

Muy negativo (1 - 2)	1,3
(3 - 4)	16,6
(5 - 6)	32,3
(7 - 8)	46,0
Muy positivo (9 - 10)	2,6
N.S.	1,2
(N)	(78)

Media	6,09
Desviación típica	1,70
(N)	(77)



EM1

Dentro del debate económico sobre modelos de regulación, ¿podría decirme si está Ud. más a favor de una economía regulada por el Estado o por el mercado? Utilice para ello la siguiente escala de 1 a 10, donde el “1” significa una máxima regulación del Estado en la economía y el “10” una máxima liberación del mercado.

Estado (1 - 2)	19,7
(3 - 4)	41,4
(5 - 6)	25,4
(7 - 8)	12,3
Mercado (9 - 10)	1,2
(N)	(78)
Media	4,06
Desviación típica	1,93
(N)	(78)

ROES1

Ahora le voy a leer unas frases sobre el rol del Estado. Por favor, dígame hasta qué punto está de acuerdo o en desacuerdo con ellas. Para ello utilice la siguiente escala de 1 a 7, donde “1” significa muy en desacuerdo y el “7” muy de acuerdo.

	Muy en desacuerdo (1)	(2)	(3)	(4)	(5)	(6)	Muy de acuerdo(7)	N.S.	(N) (78)
El Estado debería ser el dueño de empresas más importantes del país	1,3	8,6	5,0	10,2	22,4	33,5	7,7	1,2	(78)
El Estado debería ser el responsable de asegurar el bienestar de la gente	1,2	1,2	5,7	8,9	24,8	42,5	15,7	,0	(78)
El Estado debería ser principal responsable de crear empleo	3,4	7,8	15,1	9,3	35,9	24,4	4,0	,0	(77)
El Estado debería implementar políticas para reducir la desigualdad de ingresos	,0	,0	3,5	1,2	19,1	49,0	27,1	,0	(78)
EL Estado debería ser responsable de proveer pensiones y jubilación	1,2	3,4	2,4	7,6	48,0	28,1	9,3	,0	(77)
El Estado debería ser el principal responsable de proveer servicios de salud	,0	1,2	10,8	7,8	50,4	21,6	8,1	,0	(77)
El Estado debería ser el principal responsable de proveer educación universitaria	2,4	1,2	5,8	11,4	38,9	33,8	6,5	,0	(77)
El Estado debe implementar políticas públicas para reducir desigualdades de género y entre diferentes grupos culturales y étnicos	,0	,0	2,5	1,2	13,3	29,3	53,8	,0	(75)



PRIV1

Hablando de la forma de prestación de los servicios públicos. ¿Qué nivel de control cree Ud. que debe tener el Estado sobre la gestión de servicios públicos como el agua, la electricidad o el transporte, entre otros? Utilice para ello una escala que va de la "1", los servicios públicos deben ser prestados y gestionados por el Estado, a la "10", los servicios públicos deben ser prestados y gestionados por empresas privadas.

Los servicios públicos deben ser prestados y gestionados por el Estado (1 - 2)	40,5
(3 - 4)	34,6
(5 - 6)	16,6
(7 - 8)	5,9
Los servicios públicos deben ser prestados y gestionados por empresas privadas (9 - 10)	2,3
(N)	(79)
Media	3,28
Desviación típica	2,09
(N)	(79)

PRIV2

Y, ¿qué nivel de control cree Ud. que debe tener el Estado sobre los recursos naturales como el gas, el petróleo o la minería? Utilice para ello una escala que va de 1 a 10, donde "1" significa que los recursos naturales deben ser explotados y gestionados por el Estado y "10" que los recursos naturales deben ser explotados y gestionados por empresas privadas.

Los recursos naturales deben ser explotados y gestionados por el Estado (1 - 2)	46,8
(3 - 4)	38,4
(5 - 6)	8,7
(7 - 8)	3,7
Los recursos naturales deben ser explotados y gestionados por empresas privadas (9 - 10)	2,5
N.C.	,0
(N)	(78)
Media	2,98
Desviación típica	1,92
(N)	(78)



PRO2

En su opinión como Diputado, ¿cuál es el principal problema que tiene Uruguay en la actualidad? ¿Y en segundo lugar?

	1er lugar	2º lugar
Problemas económicos	,0	6,6
Inseguridad ciudadana y delincuencia	25,2	14,8
Desempleo	5,2	10,2
Pobreza y desigualdad social	14,4	7,7
Problemas políticos	,0	2,5
Fortalecimiento democrático e institucional	3,6	2,6
Narcotráfico	,0	1,4
Salud	2,3	2,5
Redistribución de la riqueza	7,8	1,3
Educación	27,3	22,3
Problemas sociales	2,6	5,0
Relaciones internacionales	4,2	1,2
Comercio Exterior	1,3	,0
Medio Ambiente	,0	1,4
Vivienda	3,8	10,4
Violación de los derechos humanos	1,2	1,3
Drogadicción	1,3	,0
Energía	,0	1,3
Falta de conocimiento sobre el rol ciudadano	,0	1,4
Ciencia y tecnología	,0	1,3
Presión sindical	,0	1,2
Cultura	,0	1,0
Reforma del Estado	,0	1,2
Infraestructuras	,0	1,3
(N)	(79)	(78)



DEM7

En la actualidad, hay una serie de temas que pueden representar una amenaza o un riesgo para la consolidación de la democracia en Uruguay. De los siguientes temas que le voy a nombrar, ¿hasta qué punto: mucho, algo, poco o nada, cree Ud. que resultan hoy una amenaza para la democracia uruguaya?

	Mucho	Algo	Poco	Nada	(N)
Las relaciones entre las fuerzas armadas y el gobierno	,0	4,0	38,9	57,1	(77)
La crisis económica	2,5	35,6	56,7	5,2	(77)
El terrorismo y la violencia política	2,7	5,2	17,9	74,2	(77)
El mal funcionamiento del poder judicial	2,7	11,3	57,7	28,4	(77)
El narcotráfico	6,6	24,9	45,9	22,6	(78)
La deuda externa	1,3	22,9	60,4	15,3	(78)
Inseguridad ciudadana	38,6	46,2	12,6	2,6	(78)
Los conflictos laborales	7,5	42,5	43,5	6,6	(78)
La pobreza y marginación	34,8	49,8	14,1	1,3	(79)
El desinterés de la gente por la política	5,2	54,6	36,2	3,9	(79)
Las relaciones entre el poder legislativo y ejecutivo	1,2	9,3	31,9	57,5	(79)
Corrupción	3,8	25,4	63,2	7,6	(79)

GP1

Aquí le muestro diversos capítulos del Gasto Público. Dígame, por favor, ¿a qué capítulo cree Ud. que se debería dedicar más presupuesto por su relevancia para el desarrollo del país? ¿Y en segundo lugar?

	1er lugar	2º lugar
Infraestructuras	12,3	20,1
Salud	4,9	11,0
Seguridad ciudadana	12,7	21,3
Educación	39,0	23,3
Defensa y Fuerzas Armadas	,0	1,4
Vivienda	14,4	6,5
Pensiones	,0	10,0
Medio ambiente	,0	10,0
Inclusión económica y social	16,7	15,0
Género	10,0	1,4
(N)	(79)	(79)



IMP1

¿Cree Ud. que en su país es necesario llevar a cabo una reforma fiscal?

Sí	30,6
No	66,9
N.C.	2,5
<hr/>	
(N)	(77)

IMP1a

Y si se llevara a cabo dicha reforma fiscal, ¿qué tipo de medidas habría que tomar?

Aumentar los impuestos directos	12,9
Aumentar los impuestos indirectos	4,6
Disminuir los impuestos	37,7
Controlar la evasión/elusión	32,4
Otras medidas (NO LEER)	8,3
Ninguna de las anteriores (NO LEER)	4,1
<hr/>	
(N)	(25)

RRII

Y, cambiando de tema, en el ámbito de las relaciones internacionales, de las siguientes áreas y países, ¿cuál es en su opinión, el área prioritaria con la que el gobierno de Uruguay debería diseñar su política exterior? ¿Y en segundo lugar?

	1er lugar	2º lugar
Los países del entorno regional más inmediato	61,0	2,6
Los países de América Latina en general	23,8	28,9
Estados Unidos	7,4	12,2
Japón	,0	,0
China	3,9	14,0
España	1,4	2,3
La Unión Europea	1,2	36,2
Países del Alba	1,3	2,7
Otro	,0	,0
N.S.	,0	1,2
<hr/>		
(N)	(79)	(79)



RRII2

Siguiendo con la esfera internacional. En una escala de 1 a 10 donde “1” significa muy negativo y “10” muy positivo, ¿cómo valora Ud. el Tratado de Libre Comercio con Estados Unidos para América Latina?

Muy negativo (1 - 2)	29,8
(3 - 4)	20,6
(5 - 6)	11,4
(7 - 8)	23,8
Muy positivo (9 -10)	12,9
N.S.	1,4
(N)	(79)
Media	4,89
Desviación típica	3,03
(N)	(78)

LINT1

Para cada uno de los siguientes líderes políticos que le voy a leer, dígame, por favor, como los valoraría Ud., en términos generales, en una escala de 1 a 10, donde 1 significa “muy mal” y 10 que lo valora “muy bien”

	Muy mal (1 - 2)	(3 - 4)	(5 - 6)	(7 - 8)	Muy bien (9 - 10)	N.S.	(N)
Lula Da Silva	,0	,0	6,1	55,3	38,6	,0	(79)
Felipe Calderón	9,1	18,0	58,9	10,0	,0	4,0	(79)
Hugo Chávez	42,1	17,9	27,1	10,4	2,6	,0	(79)
Álvaro Uribe	19,4	32,0	32,1	16,5	,0	,0	(79)
Evo Morales	29,2	18,4	27,8	15,5	9,1	,0	(79)
Barack Obama	2,5	13,1	64,6	17,4	1,0	1,4	(79)
Cristina Fernández	14,5	45,7	35,9	3,9	,0	,0	(79)
J. Luis Rodríguez Zapatero	1,2	23,1	65,5	8,9	1,3	,0	(79)
Laura Chinchilla	,0	5,3	3,9	,0	1,3	79,5	(77)

	Media	Desviación típica	(N)
Lula Da Silva	8,16	1,19	(79)
Felipe Calderón	4,95	1,42	(76)
Hugo Chávez	3,78	2,40	(79)
Álvaro Uribe	4,41	2,0	(79)
Evo Morales	4,62	2,65	(79)
Barack Obama	5,46	1,33	(78)
Cristina Fernández	4,1	1,49	(79)
J. Luis Rodríguez Zapatero	5,25	1,05	(78)
Laura Chinchilla	5,11	1,61	(16)



REC1

De los siguientes posibles socios comerciales, ¿cuál es el que prefiere su país? ¿Y el socio inversor?

	Comercial	Inversor
Los países MERCOSUR	37,2	5,0
Cualquiera de América Latina	41,2	6,4
Estados Unidos	10,1	3,9
Unión Europea	3,7	54,3
Unión Europea, pero España en particular	,0	11,2
Japón	,0	1,2
China	6,6	15,3
Los países del ALBA	,0	1,3
N.S./N.C.	1,3	1,3
(N)	(78)	(78)

REC2

¿Qué opinión le merece la actividad de las entidades financieras españolas en su país, muy positiva, algo positiva, algo negativa o muy negativa? ¿Y las empresas españolas no financieras?

	Financieras	No financieras
Muy positiva	14,2	14,1
Algo positiva	72,1	63,9
Ni positiva ni negativa (NO LEER)	5,0	9,9
Algo negativa	6,6	4,0
Muy negativa	,0	,0
Muy diferente según entidad/empresa (NO LEER)	2,2	,0
N.S.	,0	6,8
N.C.	,0	1,3
(N)	(78)	(77)



REC3

En una escala de 1 a 10, donde el "1" significa muy negativo y el "10" muy positivo, ¿cómo valora Ud. la Alternativa Bolivariana para América Latina y el Caribe (ALBA)?

Muy negativo (1-2)	35,4
(3-4)	23,5
(5-6)	21,8
(7-8)	14,1
Muy positivo (9-10)	3,9
N.S.	1,3
N.C.	1,2
(N)	(79)
Media	3,95
Desviación típica	2,48
(N)	(78)

TR1

Vamos a hablar ahora sobre otro tema. ¿Podría indicarme en qué tipo de organización (partido político, sindicato, asociación estudiantil, etc.) inició Ud. su trayectoria política?

Partido político	44,7
Asociación o movimiento estudiantil	34,8
Movimiento guerrillero	1,3
Sindicato	6,5
Gremio/asociación profesional	4,8
Organización campesina	1,3
Organización de derechos humanos	1,3
Organización o club social	2,6
Organización o movimiento vecinal	2,7
(N)	(79)

TR102

¿Y en qué año ?

1940-1949	1,3
1950-1959	1,3
1960-1969	12,9
1970-1979	28,7
1980-1989	39,7
1990-1999	12,1
2000-2010	2,7
(N)	(76)



TR2

Y, ¿en qué año comenzó Ud. a militar en un partido político por primera vez?

1940-1949	1,3
1960-1969	4,0
1970-1979	28,3
1980-1989	44,0
1990-1999	15,8
2000-2010	6,5
(N)	(77)

MPOL1 Y me podría decir, ¿en qué partido o partidos políticos ha militado Ud.? Señáleme, por favor, desde su militancia más antigua, y así sucesivamente.

	Primera Militancia	Segunda Militancia	Tercera Militancia
Frente Amplio	31,5	6,6	,0
Partido Nacional	31,3	3,6	1,5
Partido Colorado	18,9	2,9	3,0
Nuevo Espacio	1,3	3,4	1,5
Partido Socialista	6,6	,0	,0
Partido Comunista	4,0	,0	,0
Movimientos Tupamaros	4,0	,0	,0
Partido Demócrata Cristiano	2,4	,0	,0
Movimiento de participación popular	,0	1,3	,0
Asamblea de Uruguay	,0	1,3	,0
Corriente Unidad Frente Amplista	,0	1,3	,0
Partido Independiente	,0	,0	2,1
No procede	,0	79,5	95,3
(N)	(77)	(77)	(77)

¿Y durante cuantos años?

	Primera Militancia	Segunda Militancia	Tercera Militancia
De 1 a 4 años	2,5	1,5	,0
De 5 a 8 años	3,7	3,7	,0
De 9 a 12 años	10,7	1,5	3,4
De 13 a 16 años	4,0	1,5	1,3
De 17 a 20 años	7,5	1,5	,0
De 21 a 24 años	11,5	2,9	,0
De 25 a 28 años	26,0	,0	,0
De 29 a 32 años	13,0	,0	,0
Más de 32 años	21,0	,0	,0
No procede	,0	87,5	95,3
(N)	(77)	(70)	(77)



TR3

¿Es esta la primera legislatura en la que Ud. ha sido elegido Diputado?

Sí	52,2
No	47,8
(N)	(78)

(a TR3a y TR3b)

TR3a

En este caso, ¿me podría decir durante que años ha sido Ud. Diputado?

	1ª Legislatura	2ª Legislatura	3ª Legislatura
1990-1995	2,7	,0	,0
1995-2000	28,5	,0	,0
2000-2005	13,2	20,8	,0
2005-2010	55,6	18,6	15,0
No procede	10,0	60,6	85,0
(N)	(37)	(37)	(37)

TR3b

Y, ¿en todas las ocasiones Ud. ha sido elegido diputado en la misma provincia?

El mismo departamento	100,0
En distintos departamentos	,0
(N)	(37)

TR4

Y, actualmente, ¿reside Ud. de forma habitual en su departamento?

Sí, vivo de forma habitual en el departamento	98,7
No vivo de forma habitual en el departamento	1,3
(N)	(78)



POL1

¿Y se considera Ud. del gobierno o la oposición?

Gobierno	52,5
Oposición	47,5
(N)	(78)

TR5

A continuación, me gustaría conocer cómo se ha desarrollado su trayectoria política. En este sentido, ¿me podría decir si ocupa o ha ocupado algún puesto de elección popular (es decir, alcalde, síndico, regidor, etc.) al margen de su cargo como Diputado? ¿Y de designación (es decir, Ministro, Gobernador, etc.)? ¿Y algún cargo en el partido (es decir, secretario del partido, jefe departamental, etc.)?

	Popular	Designación	Partido
Sí	41,8	36,1	87,2
No	58,2	63,9	12,8
(N)	(79)	(79)	(79)

(a TR5a)

TR5a

Y, en este sentido, ¿me podría indicar qué cargos de elección popular ocupa o ha ocupado durante su trayectoria política?

(Multirrespuesta: máximo 3 respuestas)

	Elección popular
Senador	8,5
Intendente	11,9
Edil	82,8
Concejal	6,0
(N)	(33)



¿Y de designación?

(Multirrespuesta: máximo 3 respuestas)

	Cargo de designación
Director de tránsito	7,6
Director Instituto Nacional	17,5
Cargo ejecutivo en institución estatal	36,0
Director Ministerio	13,8
Funcionario político	8,0
Junta departamental	3,6
Ministro	10,2
Subsecretario Ministerio de Industria	4,0
Director banco	3,3
(N)	(28)

¿Y en el partido?

(Multirrespuesta: máximo 3 respuestas)

	Cargo en el partido
Presidente departamental	8,7
Miembro directorio	38,3
Dirección central	14,9
Secretario político	3,0
Delegado	5,9
Convencional	37,9
Secretario	1,4
Comité Ejecutivo	20,0
Dirección departamental	1,4
(N)	(68)



EXPP1

Después de su mandato como diputado, ¿a Ud. le gustaría continuar en política?

Sí	93,6
No	6,4
(N)	(78)

EXPP1a

Y, ¿cuál le gustaría que fuera su próximo cargo?

Presidente de la República	2,7
Alcalde	6,9
Un cargo ejecutivo en el gobierno regional o provincial	8,0
Un cargo ejecutivo en el gobierno nacional	8,3
La reelección como Diputado	35,7
Un cargo en la otra cámara	12,2
Otro cargo	4,3
N.S.	22,0
(N)	(73)

CPOL1

A menudo se habla de la importancia de que haya buenos políticos. En su opinión, ¿qué tres características debería tener un buen político?

	1er Lugar	2º Lugar	3er Lugar
Carisma	3,7	1,2	6,8
Experiencia en cargos anteriores	10,3	2,7	1,2
Honradez, incorruptible, íntegro	51,1	16,7	9,9
Eficiente y eficaz, resolutivo	5,3	13,4	10,3
Deliberante y dialogante	,0	9,0	6,2
Comprometido con su labor política	22,0	27,5	15,5
Amplia formación educativa y conocimientos técnicos	1,2	2,4	6,8
Capaz de identificar los problemas y las soluciones	6,4	22,0	24,8
Que cumpla sus promesas electorales	,0	5,2	18,4
(N)	(77)	(77)	(77)



CPOL2

De las siguientes características que le muestro a continuación, ¿cuál cree Ud. que es más importante para ganar elecciones? ¿Y en segundo lugar?

	1er Lugar	2° Lugar
La formación	4,1	8,0
La experiencia política	15,5	19,5
La honradez	18,6	23,5
El carisma	33,1	21,9
El liderazgo	28,7	27,2
(N)	(77)	(77)

CPOL3

Si Ud. tuviese que aconsejar a un colega sobre qué debería hacer un candidato para ser electo, Ud. le diría que lo más importante es...? ¿Y para ser reelegido diputado?

	1er Lugar	2° Lugar
Tener un programa	15,1	6,4
Tener presencia permanente	34,2	21,4
Hacerse una reputación local	6,7	5,2
Atender a los electores de su distrito	29,7	51,0
Tener el apoyo de los líderes del partido	14,3	12,1
Regalar cosas	,0	1,3
Salir en la TV	,0	2,5
Tener el apoyo de los líderes del partido	14,3	12,1
(N)	(75)	(79)

COM1

Al inicio de esta entrevista hablamos de las comisiones de las que Ud. es miembro. De todas ellas ¿cuál diría Ud. que es la más importante? ¿y la menos importante?

	La más importante	La menos importante
Comisión de industria, energía y minería	1,3	,0
Comisión de legislación del trabajo	2,6	,0
Comisión de transporte, comunicaciones y obras públicas	1,3	,0
Comisión de turismo	1,3	,0
Comisión de seguridad social	,0	1,3
N.S.	13,1	14,4
N.C.	80,4	84,3
(N)	(76)	(76)



COM2

Siguiendo con el tema de las comisiones, ahora me gustaría saber de la lista que le muestro a continuación cuál cree Ud. que es la razón más importante para que un diputado sea asignado a una comisión?

El diputado intenta ocupar cargos en comisiones que tratan temas importantes para su distrito	24,5
El partido decide qué comisiones ocupa cada legislador	21,9
El diputado intenta ser miembro de una comisión de acuerdo a sus conocimientos	52,3
Sólo algunos diputados tienen libertad para elegir la comisión en la que quieren participar	,0
Ninguna de las anteriores (NO LEER)	1,3
(N)	(78)

COM3

De las opciones que le muestro a continuación, ¿cuál cree Ud. que define mejor el trabajo que se realiza en las comisiones?

El trabajo de las comisiones es decisivo	70,9
El pleno es el que finalmente tiene la última palabra	6,6
El trabajo de las comisiones está muy influenciado por la alineación partidista	21,3
N.S.	1,2
(N)	(78)

COM4

Para terminar de hablar sobre las comisiones, ¿cree Ud. que los diputados integrados en las comisiones pueden influir mucho, algo, poco o nada en la elaboración de la legislación?

Mucha influencia	52,4
Alguna influencia	36,2
Poca influencia	8,8
Ninguna influencia	2,6
(N)	(79)



AGL1

Pensando en el funcionamiento de la Cámara de Diputados, ¿quién diría Ud. que define, en la práctica, la agenda legislativa?

El partido mayoritario	52,6
El presidente de la Cámara	2,5
Los diputados	11,7
El Ejecutivo	33,3
(N)	(78)

REP3

Pensando en el trabajo que desempeña como Diputado, durante su actividad parlamentaria, dígame por favor, a que dos de los siguientes aspectos le da Ud. más importancia.

	1er Lugar	2º Lugar
Representar a la nación	21,6	5,0
Elaborar las leyes	18,0	23,5
Resolver los problemas de Uruguay	28,8	20,1
Controlar la actuación del Gobierno	12,8	13,6
Defender los intereses de su partido	,0	2,6
Elaborar los Presupuestos Generales del Estado	3,8	6,3
Representar los intereses de su departamento	14,9	29,0
(N)	(78)	(78)

REP4

Y, ¿por cuál de estas razones cree Ud. que ha sido principalmente elegido como Diputado? ¿Y en segundo lugar?

	1er Lugar	2º Lugar
Por la imagen del líder de su partido	29,0	17,3
Por la campaña electoral llevada a cabo	9,2	13,6
Por el programa de su partido	22,2	11,8
Por la tradición familiar del votante	2,7	4,0
Por simpatía personal	3,8	13,6
Por la ideología política de su partido	13,1	21,2
Por su experiencia anterior en otros cargos políticos y/o públicos	8,8	7,8
Por su gestión anterior como diputado	11,3	9,3
N.C.	,0	1,3
(N)	(77)	(77)



REP5

De las siguientes opiniones que le voy a mostrar a continuación, señáleme, por favor, ¿a quién cree Ud. que representa durante su actividad parlamentaria?

A todos los votantes de su partido	9,0
A todos los electores de su departamento	21,6
Al partido político al que pertenece	10,2
A todos los uruguayos	59,1
(N)	(78)

REP6

De los siguientes grupos, personas o instituciones que le nombro a continuación, ¿a quién tiene más en cuenta cuando toma decisiones políticas? ¿Y en segundo lugar?

	1er Lugar	2º Lugar
Los electores de su circunscripción	44,7	19,4
Los líderes nacionales de su partido	9,1	21,9
Los líderes regionales de su partido	,0	2,5
La opinión pública en general	29,3	22,7
Los afiliados a su partido	,0	2,7
Los medios de comunicación	,0	1,2
Otros Diputados de su partido	1,3	2,2
Los grupos de interés	,0	,0
Los votantes de su partido	7,6	16,9
El Gobierno	8,0	10,6
(N)	(77)	(77)

SSC1

Como Ud. sabe, la Cámara tiene a disposición de sus miembros una serie de servicios para el mejor funcionamiento de su actividad parlamentaria. En el caso de Uruguay, ¿podría valorar en una escala de 1 a 10, donde "1" es mal funcionamiento y "10" perfecto funcionamiento los siguientes servicios de la Cámara?

	Asesoría técnico-legislativa	Infraestructuras y recursos materiales	Recursos humanos y administración
Mal funcionamiento (1 - 2)	6,5	2,5	,0
(3 - 4)	9,8	15,5	11,2
(5 - 6)	25,1	25,6	25,0
(7 - 8)	29,8	45,0	57,7
Perfecto funcionamiento (9 - 10)	6,4	11,4	6,1
N.S.	22,4	,0	,0
(N)	(77)	(77)	(77)
Media	5,92	6,44	6,68
Desviación típica	1,89	1,91	1,52
(N)	(60)	(77)	(77)



SOCP1

Cambiando de tema. Me gustaría que me dijera ahora, ¿con qué frecuencia: mucha, alguna, poca o ninguna, se hablaba de política en su casa durante su infancia y juventud?

Mucha	32,5
Alguna	27,5
Poca	36,2
Ninguna	3,8
<hr/>	
(N)	(77)

SOCP1a

Y, ¿diría que entre los miembros de su familia, con los que Ud. vivía entonces, cuando se hablaba de temas políticos...

Se estaba más de acuerdo	81,7
Se estaba más en desacuerdo	18,3
<hr/>	
(N)	(45)

SOCP2

¿Algún familiar suyo se ha dedicado a la política, aunque actualmente no lo haga?

Sí	37,4
No	62,6
<hr/>	
(N)	(78)

(a SOCPa2, SOCP2b, SOCP2c)



SOCP2a

¿Quién o quiénes?

(Multirrespuesta: máximo tres respuestas)

Padre	72,5
Hermano/a	13,2
Tío/a	24,4
Abuelo/a	6,8
Hijo/a	6,8
Cuñado/a	3,0
Cónyuge	3,4
Madre	6,8
Primo/a	6,4
(N)	(30)

SOCP2b

¿Y, su ... pertenece/ció a algún partido político? ¿A cuál?

(Multirrespuesta: máximo tres respuestas)

Frente Amplio	36,9
Partido Nacional	57,2
Partido Colorado	28,9
Partido Socialista	6,9
Partido Comunista	13,5
(N)	(30)

SOCP2c

¿Y, su ... ocupó algún cargo público? ¿Cuál?

(Multirrespuesta: máximo tres respuestas)

Diputado	17,5
Ministro	10,9
Edil/Alcalde	16,8
Senador	9,8
Intendente	3,9
Presidente de la República	6,7
Cargos ejecutivos	6,7
No ocupó	72,6
(N)	(29)



SOCD1

¿Cuál era la actividad de su padre cuando Ud. tenía 15 ó 20 años? Es decir, ¿en qué consistía específicamente su trabajo? Me refiero a su ocupación principal: aquella por la que percibía mayores ingresos.

Administración pública	24,6
Profesiones liberales	12,1
Político	2,6
Obreros, artesanos y sector primario	25,0
Comunicación y transportes	3,8
Empresas y administración privada	25,3
Jubilados, amas de casa, estudiantes y otros	1,4
No procede	5,1
(N)	(78)

SOCD2

¿Y de su madre?

Administración pública	19,1
Profesiones liberales	10,2
Políticos	,0
Obreros, artesanos y sector primario	2,5
Comunicación y transportes	,0
Empresas y administración privada	5,0
Jubilados, amas de casa, estudiantes y otros	61,9
No procede	1,3
(N)	(78)

SOCD3

¿Cuáles son los estudios de más alto nivel oficial que ha cursado su padre? ¿Y su madre?

	Padre	Madre
Ninguno	2,6	1,3
Primarios	26,8	32,5
Secundarios o asimilados	40,7	41,9
Universitarios de grado medio o asimilados	8,6	13,8
Universitarios de grado superior	17,3	10,5
Postgrado	1,3	,0
N.C.	2,6	,0
(N)	(77)	(77)



ID1

Como recordará, cuando se habla de política se utilizan normalmente las expresiones izquierda y derecha. En esta tarjeta hay una serie de casillas que van de izquierda a derecha. ¿En qué casilla se colocaría Ud. teniendo en cuenta sus ideas políticas?

Izquierda (1 - 2)	17,0
(3 - 4)	34,1
(5 - 6)	37,4
(7 - 8)	11,6
Derecha (9 - 10)	,0
<hr/>	
(N)	(78)
<hr/>	
Media	4,35
Desviación típica	1,83
<hr/>	
(N)	(78)

ID2

Y, en esta misma escala, ¿dónde situaría Ud. a su propio partido?

Izquierda (1 - 2)	7,9
(3 - 4)	36,4
(5 - 6)	38,0
(7 - 8)	17,7
Derecha (9 - 10)	,0
<hr/>	
(N)	(78)
<hr/>	
Media	4,76
Desviación típica	1,74
<hr/>	
(N)	(78)

RE1

Cambiando de tema, ¿es Ud. creyente?

Sí	50,6
No	49,4
<hr/>	
(N)	(78)

(a RE1a y RE1b)



RE1a

¿Cuál es su religión?

Católico	82,1
Protestante	10,1
Evangélico y pentecostal	2,3
Otra	5,4
(N)	(40)

RE1b

¿Con qué frecuencia asiste Ud. a servicios religiosos?

Más de una vez por semana	4,9
Una vez por semana	27,5
Una vez al mes	24,6
Una o dos veces al año	12,7
Nunca o casi nunca	30,3
(N)	(40)

SOCD4

Sexo:

Hombre	87,9
Mujer	12,1
(N)	(78)

SOCD5

Edad:

De 25 a 34 años	5,5
De 35 a 44 años	22,8
De 45 a 54 años	39,6
De 55 a 64 años	25,5
Más de 64 años	6,6
(N)	(78)



VAL1

Cambiando de tema, en su opinión personal, ¿con qué firmeza aprueba o desaprueba que las parejas del mismo sexo puedan tener derecho a casarse? Para ello utilice esta escala que va de 1 a 10, donde el 1 significa que “desaprueba firmemente” y el 10 que “aprueba firmemente”?

Desaprueba firmemente (1 - 2)	16,4
(3 - 4)	7,6
(5 - 6)	6,5
(7 - 8)	34,1
Aprueba firmemente (9 - 10)	35,4
<hr/>	
(N)	(77)
<hr/>	
Media	6,85
Desviación típica	3,09
<hr/>	
(N)	(77)

VAL2

Indique en la siguiente escala su opinión personal respecto al aborto.

Totalmente en contra (1 - 2)	18,3
(3 - 4)	5,0
(5 - 6)	18,4
(7 - 8)	20,7
Totalmente a favor (9 - 10)	37,6
<hr/>	
(N)	(78)
<hr/>	
Media	6,58
Desviación típica	3,24
<hr/>	
(N)	(78)

SOCD6

¿Podría decirme su estado civil?

Soltero/a	7,9
Casado/a	68,4
Divorciado/a o separado/a	10,6
Viudo/a	1,3
Unión libre	11,8
<hr/>	
(N)	(78)



SOCD7

¿Cuáles son los estudios de más alto nivel oficial que Ud. ha cursado?

Primarios	1,3
Secundarios o asimilados	18,4
Universitarios de grado medio o asimilados	28,6
Universitarios de grado superior	28,3
Postgrado	23,4
(N)	(78)

(a SOCD7a)

SOCD7a

¿Y alguno de sus estudios universitarios los realizó Ud. en el extranjero?

Sí	14,7
No	85,3
(N)	(40)

(a SOCD7b)

SOCD7b

¿En qué país, principalmente?

Estados Unidos	36,3
Argentina	17,2
Venezuela	15,5
Bélgica	15,5
(N)	(6)



SOCD8

¿Cuál era la principal actividad que desempeñaba Ud. antes de ser elegido Diputado?

Administración pública	27,1
Profesionales liberales	35,1
Políticos	9,3
Obreros, artesanos y sector primario	6,4
Transportes y comunicaciones	2,5
Empresas y administración privada	19,5
Jubilados, amas de casa, estudiantes y otros	,0
(N)	(78)

SOCD9

Y, ¿en la actualidad, se dedica únicamente a su actividad como Diputado, o la compatibiliza con otras actividades remuneradas?

Se dedica sólo a su actividad como Diputado	71,9
Compatibiliza su trabajo parlamentario con otras actividades	28,1
(N)	(77)

SOCD9a

Y, ¿esta actividad que compatibiliza con su trabajo parlamentario, es la misma que desarrollaba antes de ser elegido Diputado, o es otra nueva?

La misma actividad	79,3
Otra actividad	20,7
(N)	(22)



ING1

¿Cómo considera Ud. su remuneración como Diputado: más que suficiente, suficiente, insuficiente o muy insuficiente?

Más que suficiente	23,0
Suficiente	75,6
Insuficiente	1,3
Muy insuficiente	,0
<hr/>	
(N)	(78)

ING2

Y, en relación a los ingresos que obtenía antes de dedicarse a su actual labor parlamentaria, ¿diría Ud. que ahora sus ingresos son muy superiores, algo superiores, más o menos igual que antes, algo inferiores o muy inferiores?

Muy superiores	10,6
Algo superiores	33,7
Más o menos igual que antes	39,1
Algo inferiores	13,9
Muy inferiores	2,7
<hr/>	
(N)	(77)

ING3

Para finalizar, ¿podría indicarme dentro de cuál de estas categorías se incluirían sus actuales ingresos mensuales?

De 1.000 a 4.000 dólares	71,3
De 4.001 a 7.000 dólares	28,7
De 7.001 a 10.000 dólares	,0
Más de 10.000 dólares	,0
<hr/>	
(N)	(77)