





UNIVERSIDAD DE SALAMANCA
Instituto de Iberoamérica
Equipo de Investigación sobre Élités Parlamentarias

ESTUDIO 82: REPÚBLICA DOMINICANA
Encuesta a Representantes República Dominicanos
2010-2014



UNIVERSIDAD DE SALAMANCA
Instituto de Iberoamérica
Equipo de Investigación sobre Élités Parlamentarias

ESTUDIO 82: República Dominicana
Encuesta a Representantes dominicanos
2010-2014



UNIVERSIDAD DE SALAMANCA
Instituto de Iberoamérica
Equipo de Investigación sobre Élités Parlamentarias

ESTUDIO 82: República Dominicana

FICHA TÉCNICA



Universo:

Diputados de la Cámara de Diputados de la República Dominicana 2010-2014.

Tamaño de la muestra:

Diseñada: 78 entrevistas (42,6% de la Cámara).

Realizada: 78 entrevistas (42,6% de la Cámara).

Afijación y procedimiento de muestreo:

Los diputados de los partidos políticos con representación parlamentaria se clasificaron en tres estratos (partidos), estableciéndose una afijación proporcional para la distribución de la muestra. La selección se realizó de forma aleatoria entre los diputados pertenecientes a cada uno de los estratos, no realizándose ninguna sustitución de los diputados seleccionados aleatoriamente.

Para la explotación de la información así obtenida, se aplicaron las estructuras correspondientes a un muestreo estratificado.

Grupos parlamentarios	Distribución de la Asamblea	%	Distribución de las encuestas diseñadas	%	Distribución de las encuestas realizadas	%
PLD	105	57,38	45	57,69	38	48,72
PRD	75	40,98	32	41,03	37	47,44
PRSC	3	1,64	1	1,28	3	3,85
Total	183	100,00	78	100,00	78	100,00

Ponderación:

Sí procede.

Para la explotación conjunta de la información deben aplicarse los siguientes coeficientes de ponderación:

PLD: 1,1777394.

PRD: 0,8639787.

PRSC: 0,4262295.



Error muestral:

Para un nivel de confianza del 95,5% (dos sigmas), y $P=Q$, el error teórico es de $\pm 8,91$ para el conjunto de la muestra, de $\pm 11,36$ para PLD y de $\pm 13,51$ para el PRD.

Cuestionario:

Los cuestionarios se han aplicado mediante entrevista personal en las oficinas de la Cámara, previa cita telefónica con el entrevistado.

Fecha de realización:

28 de febrero al 7 de abril de 2011.

Diseño de Investigación:

Equipo de Investigación sobre Élités Parlamentarias. Instituto de Iberoamérica. Universidad de Salamanca.

Investigador responsable: Manuel Alcántara (CICYT, SEC 2002 - 03483).

Trabajo de campo: María García y Angel Camino.

Tratamiento estadístico: Cristina Rivas Pérez.

Uso y difusión de los datos:

Se advierte que queda prohibida la reproducción, total o parcial, de los datos sin la autorización del equipo responsable de la investigación, así como la cesión a terceros, cualquiera que sea su finalidad. El uso de los mismos ha de ir acompañado de la correspondiente referencia a la fuente.




Tratamiento estadístico:

Cualquier tratamiento estadístico de la información obtenida en este estudio es responsabilidad única y exclusiva del investigador. Éste debe especificar en sus aportaciones científicas los criterios metodológicos utilizados en la explotación de la información que no se ajusten al tratamiento informático realizado por el equipo de investigación (por ejemplo, ponderaciones distintas a las programadas, etc.).

Privacidad de los registros de la encuesta:

Para garantizar el derecho a la privacidad e intimidad de los individuos, las variables estructurales (sexo, edad, nivel de estudios y profesión) han sido eliminadas de la matriz de datos, dado que los cruces entre éstas y otras no eliminadas pueden conducir a la identificación de la persona que ha cumplimentado la encuesta.

Una situación similar se registra en el caso de que el número de informantes de un determinado partido político (como criterio básico de clasificación) sea excesivamente reducido. En este supuesto, resulta aconsejable garantizar la privacidad e intimidad mediante la agrupación de las encuestas de estos partidos en uno solo. En este sentido, se ha considerado oportuno anonimizar en la matriz de datos el registro de aquellos partidos cuyas unidades informantes sean iguales o inferiores a cinco, agrupando, por tanto, los registros de estos partidos en un solo grupo denominado “otros partidos políticos”.



UNIVERSIDAD DE SALAMANCA
Instituto de Iberoamérica
Equipo de Investigación sobre Élités Parlamentarias

ESTUDIO 82: República Dominicana
DISTRIBUCIONES MARGINALES



DEM1

Para comenzar, hablemos de la estabilidad de la democracia en República Dominicana. En su opinión, ¿la democracia en República Dominicana es hoy: muy estable, algo estable, poco estable o nada estable?

Muy estable	29,9
Algo estable	65,1
Poco estable	5,0
Nada estable	,0
(N)	(77)

DEM2

A continuación, le voy a mostrar una lista de las posibles ventajas de un régimen democrático, y me gustaría saber, ¿cuál es en su opinión la principal? ¿Y en segundo lugar?

	1er lugar	2º lugar
El crecimiento económico	8,3	10,2
La protección de los derechos y libertades individuales	39,1	17,6
La posibilidad de elegir a las autoridades de gobierno	30,1	10,7
La mayor igualdad de oportunidades	4,2	18,0
El respeto a los derechos humanos y de las minorías	4,9	7,5
La posibilidad de participar en las decisiones	3,2	8,3
Una mejor distribución de los ingresos	2,6	9,1
La resolución de los conflictos de forma pacífica	2,2	2,6
La posibilidad de participar en política a través de los partidos	5,3	13,3
N.C.	0	2,6
(N)	(77)	(77)

DEM3

¿Con cuál de las dos siguientes frases está Ud. más de acuerdo?

La democracia es preferible a cualquier otra forma de gobierno	97,3
En contextos de crisis económica e inestabilidad política, un gobierno autoritario puede ser preferible a uno democrático	2,7
(N)	(76)



PRO1

A continuación, le voy a nombrar una serie de problemas comunes a muchos países. ¿Podría indicarme para cada uno de ellos que grado de importancia tienen hoy en la República Dominicana siguiendo esta escala de 1 a 10, donde 1 significa “ninguna importancia” y el 10 “mucho importancia”?

	Mucha (9-10)	(7-8)	(5-6)	(3-4)	Ninguna (1-2)	N.S.	N.C.	(N)
Inflación	35,6	30,6	14,8	14,9	3,1	1,1	,0	(77)
Desempleo y subempleo	51,0	34,5	11,4	3,1	,0	,0	,0	(77)
Deuda externa	39,6	25,4	25,6	7,8	1,5	,0	,0	(77)
Estancamiento de la actividad productiva	31,5	27,9	29,0	11,5	,0	,0	,0	(75)
Salud	54,8	21,8	14,4	7,4	1,6	,0	,0	(75)
Inseguridad ciudadana y delincuencia	60,1	26,4	10,8	1,5	1,1	,0	,0	(77)
Educación	64,0	17,8	11,8	3,8	1,5	1,1	,0	(77)
Derechos de grupos étnicos y culturales	14,5	24,8	21,0	20,5	19,1	,0	,0	(76)
Relaciones con las Fuerzas Armadas	6,2	9,3	26,4	30,5	27,6	,0	,0	(75)
Medio ambiente	29,7	32,6	27,0	9,2	1,5	,0	,0	(77)
Conflictos entre los poderes del Estado	19,4	7,2	28,9	16,5	28,0	,0	,0	(75)
Corrupción	62,2	20,0	14,7	1,6	1,6	,0	,0	(76)
Narcotráfico	54,1	30,3	11,4	3,1	,0	1,1	,0	(77)
Violencia política	8,1	6,1	14,6	30,4	40,8	,0	,0	(76)
Las desigualdades entre hombres y mujeres	22,2	26,7	22,4	17,9	9,6	1,1	,0	(76)

	Media	Desviación	(N)
Inflación	7,3	2,5	(76)
Desempleo y subempleo	8,3	1,6	(77)
Deuda externa	7,5	2,2	(77)
Estancamiento de la actividad productiva	7,1	2,1	(75)
Salud/Seguridad social	8,0	2,1	(75)
Inseguridad ciudadana y delincuencia	8,6	1,8	(77)
Educación	8,6	2,0	(76)
Derechos de grupos étnicos y culturales	5,4	2,8	(76)
Relaciones con las Fuerzas Armadas	4,2	2,4	(75)
Medio ambiente	7,2	2,1	(77)
Conflictos entre los poderes del Estado	4,9	2,9	(75)
Corrupción	8,4	2,0	(76)
Narcotráfico	8,4	1,8	(76)
Violencia política	3,6	2,7	(76)
Las desigualdades entre hombres y mujeres	6,4	2,5	(75)



DEM4

De las siguientes características, ¿cuál es, en su opinión, la más relevante para la consolidación de la democracia en República Dominicana ¿Y en segundo lugar?

	1er Lugar	2° Lugar
El control civil de las Fuerzas Armadas	1,3	1,5
El consenso sobre la Constitución y las instituciones básicas	38,5	29,5
La descentralización y democratización regional	7,0	10,5
El menor extremismo de los partidos de izquierda y derecha	1,1	1,5
Los procesos electorales limpios y libres	25,9	24,1
Una Corte Suprema de Justicia independiente que controle la constitucionalidad de las leyes	4,5	10,8
Los acuerdos económicos entre gobierno, sindicatos y empresarios	2,2	6,7
Los valores democráticos de la ciudadanía	19,5	15,5
(N)	(78)	(78)

DEM5

En general, ¿diría Ud. que está muy satisfecho, satisfecho, insatisfecho o muy insatisfecho con el funcionamiento de la democracia hoy en República Dominicana?

Muy satisfecho	19,8
Satisfecho	56,4
Insatisfecho	17,8
Muy insatisfecho	6,0
(N)	(77)

DEM6

Cambiando de tema. Hay gente que dice que sin partidos no puede haber democracia. ¿Hasta qué punto: mucho, algo, poco o nada, está Ud. de acuerdo con esta afirmación?

Muy de acuerdo	82,4
Algo de acuerdo	9,6
Poco de acuerdo	5,3
Nada de acuerdo	2,6
(N)	(77)



INST1

Y en relación a las siguientes personas, grupos e instituciones, me gustaría saber, ¿qué grado de confianza, mucha, alguna, poca o ninguna, le merece su actuación en la vida pública dominicanana?

	Mucha	Alguna	Poca	Ninguna	(N)
El Poder Judicial	22,5	61,1	14,8	1,1	(77)
Los partidos políticos	12,4	68,3	17,7	1,7	(77)
Las organizaciones de empresarios	14,7	62,9	20,2	2,2	(77)
Los sindicatos	1,1	20,0	49,0	29,9	(77)
Las Fuerzas Armadas	16,4	52,9	26,0	4,7	(77)
La Iglesia Católica	38,8	38,2	20,4	2,6	(77)
El Parlamento	33,6	52,1	14,3	,0	(76)
El Presidente de la República	32,1	30,0	27,8	10,1	(77)
Empleados administración pública	1,5	68,2	28,7	1,5	(77)
Los medios de comunicación	6,4	58,1	31,7	3,8	(77)
La policía	,0	20,5	59,7	19,8	(77)
La Junta Central Electoral	28,5	56,1	11,9	3,5	(75)

ELE1

En un contexto de pluralismo y amplia competencia partidista, ¿hasta qué punto, mucho, bastante, poco o nada, está Ud. De acuerdo con la afirmación de que las elecciones son siempre el mejor medio para expresar unas determinadas preferencias políticas?

Muy de acuerdo	85,4
Algo de acuerdo	13,1
Poco de acuerdo	2,9
Nada de acuerdo	,0
(N)	(77)

ELE2

¿Y cuál es el grado de confianza que le han merecido a Ud. los últimos procesos electorales que han tenido lugar en República Dominicana? Para ello, utilice la siguiente escala que va de 1 a 10, teniendo en cuenta que el "1" significa una "mínima confianza" y el "10" una "máxima confianza".

Mínima confianza (1 - 2)	9,1
(3 - 4)	10,1
(5 - 6)	16,7
(7 - 8)	33,7
Máxima confianza (9 - 10)	30,4
(N)	(77)
Media	6,89
Desviación típica	2,62
(N)	(77)



ELE3

En la actualidad, se discute mucho sobre las ventajas e inconvenientes de los distintos sistemas electorales. Piense en las elecciones a la Cámara, y tomando en consideración las siguientes dos escalas, dígame por favor, cuáles cree que serían las posiciones ideales para su país en cada una de ellas.

Sistema proporcional que garantice la representación equitativa de todas las fuerzas políticas (1 - 2)	56,5
(3 - 4)	19,3
(5 - 6)	11,5
(7 - 8)	4,6
Sistema mayoritario que garantice gobiernos fuertes y efectivos (9 - 10)	6,5
N.S.	1,5
(N)	(76)

Media	2,99
Desviación típica	2,66
(N)	(75)

Sistema de voto personalizado que garantice una relación cercana entre el elector y sus representantes (1 - 2)	73,5
(3 - 4)	6,8
(5 - 6)	4,6
(7 - 8)	3,4
Sistema de voto de lista cerrada que favorezca la formación de partidos fuertes y cohesionados (9 - 10)	10,2
N.S.	1,5
(N)	(77)

Media	2,56
Desviación típica	3,00
(N)	(76)



GOB1

Indíqueme en la siguiente escala la posición de su partido sobre la forma de gobierno.

A favor de aumentar las atribuciones del Presidente en detrimento de la Cámara (1 - 2)	10,8
(3 - 4)	1,1
(5 - 6)	26,0
(7 - 8)	26,5
A favor de aumentar las atribuciones de la Cámara en detrimento del Presidente (9 -10)	35,7
(N)	(76)
Media	7,05
Desviación típica	2,77
(N)	(76)

IDP1

Cuando se habla de política se utilizan normalmente las expresiones izquierda y derecha. En una escala donde el 1 es la izquierda y el 10 la derecha, ¿en qué casilla colocaría Ud. a los siguientes partidos? (NOTA: No se pregunta por el partido al que pertenece el entrevistado).

	Izquierda (1 - 2)	(3 - 4)	(5 - 6)	(7 - 8)	Derecha (9 - 10)	N.S.	N.C.	(N)
PLD	,0	10,7	18,7	37,3	28,0	5,3	,0	(32)
PRD	,0	7,7	53,0	24,0	10,2	5,1	,0	(46)
PRSC	2,7	,0	13,7	22,8	55,3	4,9	,6	(77)
BIS	1,1	7,6	27,3	26,6	24,0	12,8	,6	(77)
MODA	,0	5,7	25,6	20,7	18,3	26,2	3,6	(77)
PPC	,0	2,6	22,9	19,2	28,9	24,2	2,1	(77)

	Media	Desviación típica	(N)
PLD	7,39	2,04	(31)
PRD	6,33	1,54	(44)
PRSC	8,43	1,90	(73)
BIS	7,14	1,97	(67)
MODA	7,11	1,97	(54)
PPC	7,67	1,81	(57)



IDLN1

Y, en esta misma escala, ¿dónde situaría Ud. a los siguientes líderes políticos?

	Izquierda (1 - 2)	(3 - 4)	(5 - 6)	(7 - 8)	Derecha (9 - 10)	N.S.	(N)
Leonel Fernández	1,1	7,2	29,1	28,0	33,5	1,1	(77)
Miguel Vargas Maldonado	,0	3,9	36,8	24,4	28,5	6,4	(77)
Manuel Troncoso	1,5	,0	19,7	13,9	58,4	6,4	(77)
Franklin Almeyda	,0	17,1	27,5	21,6	25,1	8,7	(77)
Milagros Ortiz	1,1	21,3	58,3	9,0	5,4	4,9	(76)
Ramon Rogelio Genao	3,1	3,1	15,6	21,2	51,2	6,0	(77)
Hipólito Mejía	,0	,0	43,6	32,0	19,5	4,9	(77)

	Media	Desviación típica	(N)
Leonel Fernández	7,23	2,07	(76)
Miguel Vargas Maldonado	7,13	1,87	(72)
Manuel Troncoso	8,47	1,93	(72)
Franklin Almeyda	6,67	2,25	(70)
Milagros Ortiz	5,37	1,61	(73)
Ramon Rogelio Genao	8,11	2,26	(73)
Hipólito Silva	6,97	1,60	(73)

IDL11

Y, ¿a los siguientes líderes políticos internacionales?

	Izquierda (1 - 2)	(3 - 4)	(5 - 6)	(7 - 8)	Derecha (9 - 10)	N.S.	N.C.	(N)
Lula Da Silva	8,8	43,0	36,1	1,6	6,8	3,8	,0	(76)
Felipe Calderon	,0	9,2	29,0	46,4	13,1	2,3	,0	(76)
Hugo Chávez	69,8	17,7	6,1	,0	3,8	2,6	,0	(77)
Álvaro Uribe	1,1	7,1	23,9	24,2	42,5	1,1	,0	(77)
Evo Morales	37,8	41,9	8,3	4,6	,6	6,8	,0	(77)
Barack Obama	1,1	1,5	50,6	28,5	17,1	1,1	,0	(77)
Cristina Fernández	1,1	22,5	50,0	17,8	4,7	3,8	,0	(77)
José L. Rodriguez Zapatero	1,5	17,5	57,4	17,2	3,6	2,7	,0	(76)
Laura Chinchilla	,0	7,4	38,3	18,0	2,2	32,6	1,6	(75)

	Media	Desviación típica	(N)
Lula Da Silva	4,42	1,76	(73)
Felipe Calderón	6,90	1,71	(74)
Hugo Chávez	2,32	1,80	(75)
Álvaro Uribe	7,58	2,11	(76)
Evo Morales	3,00	1,65	(72)
Barack Obama	6,73	1,67	(76)
Cristina Fernández	5,45	1,59	(74)
J. Luis Rodríguez Zapatero	5,63	1,38	(74)
Laura Chinchilla	5,96	1,42	(50)



PP1

Ahora, le voy a leer varias afirmaciones sobre la democracia interna de su partido y me gustaría que me dijera hasta qué punto está Ud. de acuerdo o en desacuerdo con esas afirmaciones. Para ello utilice la siguiente escala de 1 a 5, donde el 1 significa “muy en desacuerdo” y el 5 “muy de acuerdo”.

	Muy en desacuerdo (1)	(2)	(3)	(4)	Muy de acuerdo (5)	(N)
En mi partido las decisiones políticas se toman en la cúpula. Las bases no pueden hacer oír su voz	3,8	25,9	17,6	28,8	24,0	(77)
Los miembros individuales del parlamento deberían poder votar siempre independientemente de las posiciones de su partido	12,5	4,3	28,1	17,4	37,7	(77)
El líder del partido es demasiado poderoso	4,5	19,1	19,3	19,3	37,7	(76)
Las encuestas de opinión tienen mucha influencia en el proceso de toma de decisión de mi partido	4,5	18,0	23,6	32,5	21,5	(75)
Las mujeres tienen las mismas posibilidades de acceder a puestos de poder	2,8	6,4	18,0	30,3	42,5	(73)
Los grupos étnicos tienen las mismas posibilidades de acceder a puestos de poder	2,8	6,4	16,8	31,5	42,5	(73)

	Media	Desviación típica	(N)
En mi partido las decisiones políticas se toman en la cúpula. Las bases no pueden hacer oír su voz	3,43	1,22	(77)
Los miembros individuales del parlamento deberían poder votar siempre independientemente de las posiciones de su partido	3,63	1,36	(77)
El líder del partido es demasiado poderoso	3,67	1,29	(76)
Las encuestas de opinión tienen mucha influencia en el proceso de toma de decisión de mi partido	3,49	1,15	(75)
Las mujeres tienen las mismas posibilidades de acceder a puestos de poder	4,04	1,06	(73)
Los grupos étnicos tienen las mismas posibilidades de acceder a puestos de poder	4,05	1,06	(73)



PP2

Hablemos ahora de la relación entre los partidos políticos y la sociedad. ¿Qué posición refleja mejor su opinión en una escala de 1 a 10, donde el “1” significa que poca gente se identifica con los partidos políticos y el “10” que la mayoría de los ciudadanos se identifica con los partidos?

Poca gente se identifica con los partidos (1 - 2)	1,5	} a PP3
(3 - 4)	7,4	
(5 - 6)	3,2	
(7 - 8)	44,2	
La mayoría de la gente se identifica con los partidos (9 - 10)	43,7	
(N)	(78)	
Media	7,94	
Desviación típica	1,84	
(N)	(78)	

PP2a

Y, ¿por cuál de las siguientes razones cree Ud. que los ciudadanos no se identifican ya con los partidos políticos? ¿Y en segundo lugar?

	1er lugar	2º lugar
Los partidos no representan los intereses y demandas de la ciudadanía	44,4	,0
Los partidos ofrecen pocas instancias de participación para los ciudadanos	,0	4,5
Los partidos son poco eficientes en las labores de gobierno	21,6	17,0
La corrupción de algunos de sus miembros	29,4	49,1
Los partidos incumplen sus promesas	,0	24,9
La incapacidad de los líderes de los partidos	4,5	4,5
Otras respuestas	,0	,0
(N)	(69)	(69)

PP3

Hablando ahora de la representación política, ¿usted cree que...?

La representación debe organizarse sólo a través de los partidos políticos	59,6
La representación política debe organizarse a partir de otras organizaciones no partidarias	4,3
La representación puede llevarse a cabo a partir de ambos (NO LEER)	30,8
N.C.	5,3
(N)	(77)



PP4

¿Cuál de todos estos factores que le muestro a continuación cree Ud. que tuvo mayor influencia en su decisión inicial de incorporarse al partido político del que es miembro? ¿Y en segundo lugar?.

	1er lugar	2º lugar
Influencia de los miembros de mi familia o amistades cercanas	12,8	7,6
Contacto personal con los dirigentes locales del partido	6,4	19,0
Atracción por la ideología o filosofía del partido	61,0	22,1
Entusiasmo por el programa partidario de largo plazo	3,8	20,4
Espacio de acción pública y política que el partido me brinda	13,4	22,0
N.S.	,0	2,7
N.C.	2,6	6,2
(N)	(77)	(75)

DIS1

El tema de la disciplina de voto de los Diputados ha suscitado tradicionalmente opiniones muy diversas. ¿Con cuál de las siguientes opiniones se muestra Ud. más de acuerdo?

Se debería exigir siempre la disciplina de voto en el Grupo Parlamentario	23,3
Se debería permitir que cada Diputado votara siguiendo su propio criterio	44,3
Unos temas deberían estar sujetos a la disciplina de voto y otros no	32,4
(N)	(77)

DIS1a

En este caso, ¿qué temas no deberían estar sujetos a la disciplina de voto?

Temas de conciencia, morales y éticos	40,7
Temas de interés distrital o regional	27,0
Temas de interés nacional	9,0
Temas sociales (mujer, educación, salud)	5,2
Temas económicos	5,2
N.S.	5,2
N.C.	7,6
(N)	(23)



DIS2

A continuación, me gustaría saber en qué medida: mucho, algo, poco o nada, está Ud. de acuerdo con la siguiente afirmación: "un partido político debería expulsar a un parlamentario que vota en contra de las determinaciones políticas de su partido".

Muy de acuerdo	21,2
Algo de acuerdo	24,9
Poco de acuerdo	30,6
Nada de acuerdo	23,2
<hr/>	
(N)	(78)

DIS3

En ocasiones sucede que un Diputado que ha sido elegido en las listas de un determinado partido decide posteriormente abandonar su vinculación con ese partido. En esas ocasiones, ¿qué cree Ud. que debería hacer el Diputado?

Conservar su escaño e integrarse en otro Grupo Parlamentario	60,6
Renunciar a su escaño para que lo ocupe otro candidato del partido en cuyas listas fue elegido	39,4
<hr/>	
(N)	(77)

REP1

¿Qué grado de importancia, mucha, alguna, poca o ninguna, concede Ud., durante el desarrollo de su labor parlamentaria, a conseguir recursos para su departamento?

Mucha importancia	91,7
Alguna importancia	6,8
Poca importancia	,0
Ninguna importancia	1,5
<hr/>	
(N)	(77)

REP2

¿Y, cuando hay un conflicto entre los intereses de su departamento y las posiciones de su partido político, Ud. suele votar?

Siempre con el partido	11,7
Siempre de acuerdo a las necesidades de su departamento	87,2
Se abstiene en esa votación (NO LEER)	,0
Se ausenta de la Cámara y no vota (NO LEER)	,0
Depende de los temas (NO LEER)	1,1
<hr/>	
(N)	(77)



CO1

Cambiando de tema, me gustaría que me indicara si Ud. considera que la siguiente actuación es corrupta y debe ser castigada; es corrupta pero justificada; o no corrupta. "Una persona desempleada es cuñado de un político importante, y éste usa su palanca para conseguirle un empleo público". Cree Ud que lo que hizo el político...?

Es corrupto y debe ser castigado	14,4
Es corrupto pero justificado	29,2
No es corrupto	53,7
N.S.	1,1
N.C.	1,5
(N)	(76)

CLIEN1

Considerando que los candidatos o partidos dan o prometen a los ciudadanos bienes de consumo (por ejemplo, alimentos, ropa...), acceso a beneficios para su comunidad (por ejemplo, escuelas, carreteras, hospitales, etc.) o empleos en el sector público como incentivo para obtener votos. ¿Podría decirme si se utilizan en su país con mucha, alguna, poca o ninguna frecuencia los siguientes incentivos?

	Mucha	Alguna	Poca	Ninguna	(N)
Bienes de consumo	85,7	13,2	1,2	,0	(75)
Beneficios para su comunidad	70,9	27,5	1,6	,0	(75)
Acceso preferencial a oportunidades de trabajo	68,4	28,5	3,1	,0	(75)

CLIEN2

Y, ¿podría decirme con que frecuencia mucha, alguna, poca o ninguna, se utilizan dichos incentivos en su partido político?

	Mucha	Alguna	Poca	Ninguna	(N)
Bienes de consumo	44,5	49,5	6,0	,0	(75)
Beneficios para su comunidad	42,5	48,5	9,1	,0	(75)
Acceso preferencial a oportunidades de trabajo	35,9	49,1	13,4	1,6	(75)



CO2

Si tuviera que evaluar el grado de corrupción que existe en su país en distintos ámbitos, ¿cuánta corrupción mucha, alguna, poca o ninguna diría Ud. existe entre los...

	Mucha	Alguna	Poca	Ninguna	N.C.	(N)
Políticos	50,2	43,7	6,1	,0	,0	(77)
Empleados administración pública	35,8	56,4	7,8	,0	,0	(75)
Empresarios	47,7	44,7	7,6	,0	,0	(76)
El gobierno	51,4	40,3	6,7	1,5	,0	(76)
Medios de comunicación	28,3	58,3	10,7	1,1	1,5	(76)
El Parlamento	9,3	53,5	22,9	14,4	,0	(75)
El Poder Judicial	19,5	58,4	19,0	3,1	,0	(77)
La policía	76,8	20,9	2,3	,0	,0	(75)
La sociedad	25,1	60,8	14,0	,0	,0	(71)

PJ1

Hablando del Poder Judicial ¿Podría darme su opinión sobre la independencia del mismo en República Dominicana en una escala de 1 a 10, dónde "1" significa mínima independencia y "10" máxima independencia?

Mínima independencia (1 - 2)	10,5
(3 - 4)	15,6
(5 - 6)	29,2
(7 - 8)	27,9
Máxima independencia (9 - 10)	16,8
(N)	(77)
Media	6,11
Desviación típica	2,60
(N)	(77)

PJ2

De las cuestiones que le cito a continuación, ¿cuál es en su país el principal obstáculo para que el Poder Judicial actúe de forma independiente? ¿Y en segundo lugar?

	1er lugar	2º lugar
La dependencia de los jueces con respecto a las decisiones de la Corte Suprema	8,9	11,1
El sistema de nombramiento y destitución de los jueces	28,4	15,5
La falta de recursos materiales y/o humanos del Poder Judicial	3,1	8,8
La dependencia financiera	1,5	5,4
La formación de los jueces	4,6	5,8
La presión del Ejecutivo	18,7	12,1
La presión de los grupos económicos	5,7	9,2
La corrupción	13,8	11,8
La presión de los partidos políticos	1,5	3,8
N.C.	13,7	16,6
(N)	(77)	(76)



FFAA1

Cambiando de tema. En esta tarjeta hay una serie de casillas que van desde la “1” muy negativo a “10” muy positivo. ¿En qué valor de esta escala situaría Ud. el papel de las Fuerzas Armadas de República Dominicana en la actualidad?

Muy negativo (1-2)	4,9
(3-4)	22,5
(5-6)	28,7
(7-8)	30,7
Muy positivo (9-10)	13,4
<hr/>	
(N)	(77)
<hr/>	
Media	6,05
Desviación típica	2,33
(N)	(77)

EM1

Dentro del debate económico sobre modelos de regulación, ¿podría decirme si está Ud. más a favor de una economía regulada por el Estado o por el mercado? Utilice para ello la siguiente escala de 1 a 10, donde el “1” significa una máxima regulación del Estado en la economía y el “10” una máxima liberación del mercado.

Estado (1-2)	13,1
(3-4)	13,3
(5-6)	41,2
(7-8)	14,7
(9-10)	17,8
<hr/>	
(N)	(77)
<hr/>	
Media	5,62
Desviación típica	2,69
(N)	(77)



ROES1

Ahora le voy a leer unas frases sobre el rol del Estado. Por favor, dígame hasta qué punto está de acuerdo o en desacuerdo con ellas. Para ello utilice la siguiente escala de 1 a 7, donde "1" significa muy en desacuerdo y el "7" muy de acuerdo.

	Muy en desacuerdo (1)	(2)	(3)	(4)	(5)	(6)	Muy de acuerdo (7)	(N)
El Estado debería ser el dueño de empresas más importantes del país	19,6	11,1	13,3	34,1	6,9	9,6	5,4	(76)
El Estado debería ser el responsable de asegurar el bienestar de la gente	,0	2,7	3,9	19,2	17,1	24,7	32,3	(75)
El Estado debería ser principal responsable de crear empleo	1,8	1,6	5,1	29,3	26,6	13,1	22,5	(74)
El Estado debería implementar políticas para reducir la desigualdad de ingresos	,0	,0	1,7	16,3	16,4	19,9	45,7	(77)
EL Estado debería ser responsable de proveer pensiones y jubilación	,0	4,2	12,4	23,4	13,4	17,6	29,0	(76)
El Estado debería ser el principal responsable de proveer servicios de salud	,0	2,8	11,7	17,1	13,9	19,0	35,6	(74)
El Estado debería ser el principal responsable de proveer educación universitaria	1,6	2,7	20,6	22,2	11,6	14,2	27,2	(75)
El Estado debe implementar políticas públicas para reducir desigualdades de género	,0	,0	6,1	14,2	15,8	24,7	39,1	(74)
El Estados debe implementar políticas publicsa para reducir desigualdades entre diferentes grupos culturales y etnicos	,0	,6	2,7	15,2	14,0	24,3	43,2	(75)

	Media	Desviación típica	(N)
El Estado debería ser el dueño de empresas más importantes del país	3,48	1,75	(76)
El Estado debería ser el responsable de asegurar el bienestar de la gente	5,54	1,37	(75)
El Estado debería ser principal responsable de crear empleo	5,07	1,41	(74)
El Estado debería implementar políticas para reducir la desigualdad de ingresos	5,92	1,20	(77)
EL Estado debería ser responsable de proveer pensiones y jubilación	5,15	1,57	(76)
El Estado debería ser el principal responsable de proveer servicios de salud	5,42	1,54	(74)
El Estado debería ser el principal responsable de proveer educación universitari	4,91	1,67	(75)
El Estado debe implementar políticas públicas para reducir desigualdades de género grupos culturales y étnicos	5,77	1,28	(74)
El Estado debe implementar políticas públicas para reducir desigualdades entre grupos culturales y étnicos	5,88	1,23	(75)



PRIV1

Hablando de la forma de prestación de los servicios públicos. ¿Qué nivel de control cree Ud. que debe tener el Estado sobre la gestión de servicios públicos como el agua, la electricidad o el transporte, entre otros? Utilice para ello una escala que va de la "1", los servicios públicos deben ser prestados y gestionados por el Estado, a la "10", los servicios públicos deben ser prestados y gestionados por empresas privadas.

Los servicios públicos deben ser prestados y gestionados por el Estado (1 - 2)	30,5
(3 - 4)	8,5
(5 - 6)	41,8
(7 - 8)	6,4
Los servicios públicos deben ser prestados y gestionados por empresas privadas (9 - 10)	12,8
(N)	(77)
Media	4,60
Desviación típica	2,87
(N)	(77)

PRIV2

Y, ¿qué nivel de control cree Ud. que debe tener el Estado sobre los recursos naturales como el gas, el petróleo o la minería? Utilice para ello una escala que va de 1 a 10, donde "1" significa que los recursos naturales deben ser explotados y gestionados por el Estado y "10" que los recursos naturales deben ser explotados y gestionados por empresas privadas.

Los recursos naturales deben ser explotados y gestionados por el Estado (1 - 2)	29,8
(3 - 4)	10,6
(5 - 6)	38,3
(7 - 8)	8,9
Los recursos naturales deben ser explotados y gestionados por empresas privadas (9 - 10)	12,4
(N)	(77)
Media	4,66
Desviación típica	2,83
(N)	(77)



PRO2

En su opinión como Diputado, ¿cuál es el principal problema que tiene República Dominicana en la actualidad? ¿Y en segundo lugar?

	1er lugar	2º lugar
Problemas económicos	4,9	13,1
Inseguridad ciudadana y delincuencia	18,4	13,5
Desempleo	12,3	9,5
Pobreza y desigualdad social	2,6	1,5
Problemas políticos	1,5	,0
Redistribución de la riqueza	,0	1,1
Educación	18,5	23,3
Salud	4,2	2,2
Problemas Sociales	1,5	1,5
Corrupción	9,9	8,7
Narcotráfico	5,3	3,2
Medio Ambiente	,0	1,5
Fortalecimiento democrático e institucional	1,5	2,2
Transporte	,0	1,5
Violencia de género	,0	1,1
Falta de oportunidades	,0	6,1
Alto costo de la vida	2,6	,0
Infraestructuras	1,1	,0
Energía eléctrica	12,5	5,7
Problema haitiano	3,1	2,6
(N)	(77)	(77)

DEM7

En la actualidad, hay una serie de temas que pueden representar una amenaza o un riesgo para la consolidación de la democracia en República Dominicana. De los siguientes temas que le voy a nombrar, ¿hasta qué punto: mucho, algo, poco o nada, cree Ud. que resultan hoy una amenaza para la democracia dominicana?

	Mucho	Algo	Poco	Nada	(N)
Las relaciones entre las fuerzas armadas y el gobierno	,0	14,5	51,2	34,3	(76)
La crisis económica	37,5	45,2	15,8	1,5	(76)
El terrorismo y la violencia política	5,0	9,9	42,5	42,6	(75)
El mal funcionamiento del poder judicial	11,0	46,9	27,0	15,0	(76)
El narcotráfico	49,4	31,4	16,1	3,1	(76)
La deuda externa	30,2	51,5	16,7	1,6	(75)
Inseguridad ciudadana	52,0	35,2	11,3	1,6	(75)
Los conflictos laborales	2,3	27,3	48,3	22,1	(75)
La pobreza y marginación	23,7	58,8	17,5	,0	(73)
El desinterés de la gente por la política	9,8	46,9	34,2	9,1	(74)
Las relaciones entre el poder legislativo y ejecutivo	7,7	24,6	44,7	23,1	(74)
Corrupción	59,1	28,4	11,0	1,6	(74)



GP1

Aquí le muestro diversos capítulos del Gasto Público. Dígame, por favor, ¿a qué capítulo cree Ud. que se debería dedicar más presupuesto por su relevancia para el desarrollo del país? ¿Y en segundo lugar?

	1er lugar	2º lugar
Infraestructuras	5,4	4,8
Salud	23,7	18,2
Seguridad ciudadana	11,8	11,9
Educación	52,0	37,4
Vivienda	,0	4,1
Medio ambiente	1,5	5,2
Género	,0	1,5
Inclusion económica y social	5,6	16,9
(N)	(78)	(78)

IMP1

¿Cree Ud. Que en su país es necesario llevar a cabo una reforma fiscal?

Sí	33,9
No	65,0
N.C.	1,1
(N)	(76)

IMP1a

Y si se llevara a cabo dicha reforma fiscal, ¿qué tipo de medidas habría que tomar?

Aumentar los impuestos directos	7,9
Disminuir los impuestos	22,5
Controlar la evasión/elusión	53,7
Otras medidas (NO LEER)	3,3
Ninguna de las anteriores (NO LEER)	7,9
N.S.	4,6
(N)	(26)



RRII1

Y, cambiando de tema, en el ámbito de las relaciones internacionales, de las siguientes áreas y países, ¿cuál es en su opinión, el área prioritaria con la que el gobierno de República Dominicana debería diseñar su política exterior? ¿Y en segundo lugar?

	1er lugar	2° lugar
Los países del entorno regional más inmediato	11,3	4,8
Los países de América Latina en general	15,0	16,2
Estados Unidos	59,9	22,7
China	,0	8,6
España	1,1	8,4
La Unión Europea	11,2	36,3
Los países del ALBA	1,5	1,5
N.C.	,0	1,5
(N)	(78)	(78)

RRII2

Siguiendo con la esfera internacional. En una escala de 1 a 10 donde “1” significa muy negativo y “10” muy positivo, ¿cómo valora Ud. el Tratado de Libre Comercio con Estados Unidos para América Latina?

Muy negativo (1 - 2)	6,9
(3 - 4)	19,1
(5 - 6)	46,1
(7 - 8)	16,9
Muy positivo (9 -10)	9,5
N.C.	1,6
(N)	(76)
Media	5,56
Desviación típica	2,14
(N)	(75)



LINT1

Para cada uno de los siguientes líderes políticos que le voy a leer, dígame, por favor, como los valoraría Ud., en términos generales, en una escala de 1 a 10, donde 1 significa “muy mal” y 10 que lo valora “muy bien”

	Muy mal (1 - 2)	(3 - 4)	(5 - 6)	(7 - 8)	Muy bien (9 - 10)	N.S.	N.C.	(N)
Lula Da Silva	,0	9,0	16,3	26,9	45,1	2,7	,0	(76)
Felipe Calderón	4,2	16,5	33,0	23,1	9,6	4,5	,0	(76)
Hugo Chávez	24,9	19,2	26,5	26,3	1,6	1,6	,0	(76)
Álvaro Uribe	4,2	8,9	37,9	41,0	7,9	,0	,0	(76)
Evo Morales	10,7	19,5	34,6	27,8	4,2	3,1	,0	(76)
Barack Obama	3,1	4,2	35,3	37,4	20,0	,0	,0	(76)
Cristina Fernández	1,6	7,1	40,0	38,9	9,8	2,7	,0	(76)
J. Luis Rodríguez Zapatero	,0	5,5	47,2	37,2	8,5	1,6	,0	(76)
Laura Chinchilla	,0	7,8	22,3	25,9	8,8	31,3	4,0	(75)

	Media	Desviación típica	(N)
Lula Da Silva	7,85	1,94	(74)
Felipe Calderón	6,17	2,02	(73)
Hugo Chávez	4,61	2,35	(75)
Álvaro Uribe	6,26	1,82	(76)
Evo Morales	5,44	2,05	(74)
Barack Obama	6,84	1,90	(76)
Cristina Fernández	6,50	1,16	(74)
J. Luis Rodríguez Zapatero	6,49	1,47	(75)
Laura Chinchilla	6,64	1,59	(48)

REC1

De los siguientes posibles socios comerciales, ¿cuál es el que prefiere su país? ¿Y el socio inversor?

	Comercial	Inversor
Los países del CARICOM	1,6	1,6
Cualquiera de América LatINA	6,8	4,5
Estados Unidos	61,9	43,0
Unión Europea	24,1	40,2
Unión Europea, pero España en particular	2,8	5,2
China	,0	5,5
Japón	1,6	,0
N.S./N.C.	1,2	,0
(N)	(73)	(72)



REC2

¿Qué opinión le merece la actividad de las entidades financieras españolas en su país, muy positiva, algo positiva, algo negativa o muy negativa? ¿Y las empresas españolas no financieras?

	Financieras	No financieras
Muy positiva	18,9	23,9
Algo positiva	20,2	31,1
Ni positiva ni negativa (NO LEER)	16,6	16,9
Algo negativa	4,9	6,7
Muy negativa	,0	,0
Muy diferente según entidad/empresa (NO LEER)	1,2	,0
N.S.	32,4	19,8
N.C.	5,7	1,6
(N)	(72)	(74)

REC3

En una escala de 1 a 10, donde el "1" significa muy negativo y el "10" muy positivo, ¿cómo valora Ud. la Alternativa Bolivariana para América Latina y el Caribe (ALBA)?

Muy negativo (1-2)	8,6
(3-4)	14,1
(5-6)	38,6
(7-8)	19,3
Muy positivo (9-10)	7,9
N.S.	8,6
N.C.	2,9
(N)	(70)
Media	5,57
Desviación típica	2,14
(N)	(62)

TR1

Vamos a hablar ahora sobre otro tema. ¿Podría indicarme en qué tipo de organización (partido político, sindicato, asociación estudiantil, etc.) inició Ud. Su trayectoria política?

Partido político	62,1
Movimientos u organizacion estudiantil	23,8
Gremio/asociación profesional	1,1
Organización o club social	8,8
Organización o movimiento vecinal	1,6
Organización o comunidad religiosa	2,7
(N)	(76)



TR102

¿Y en qué año ?

1960-1969	13,5
1970-1979	31,6
1980-1989	24,1
1990-1999	25,9
2000-2010	4,9
(N)	(74)

TR2

Y, ¿en qué año comenzó Ud. a militar en un partido político por primera vez?

1960-1969	9,9
1970-1979	32,3
1980-1989	22,7
1990-1999	27,9
2000-2010	7,2
(N)	(75)



MPOL1 Y me podría decir, ¿en qué partido o partidos políticos ha militado Ud.? Señáleme, por favor, desde su militancia más antigua, y así sucesivamente.

	Primera militancia	Segunda militancia	Tercera militancia
PLD	46,1	12,4	1,6
PRD	40,1	3,4	1,1
PRSC	4,2	,6	,6
MPD	1,1	,0	,0
PCD	3,1	,0	,0
14 julio líneas rojas	1,1	1,6	,0
PR	1,6	,0	,0
PTD	1,6	,0	,0
UDC	1,1	,0	,0
MPS	,0	1,1	,0
BIS	,0	1,6	,0
APD	,0	,0	1,6
No procede	,0	79,4	80,9
(N)	(76)	(76)	(76)

¿Y durante cuantos años?

	Primera Militancia	Segunda Militancia	Tercera Militancia
De 1 a 4 años	7,4	3,8	,0
De 5 a 8 años	6,4	3,1	,0
De 9 a 12 años	6,6	,0	1,1
De 13 a 16 años	13,8	1,6	,0
De 17 a 20 años	8,2	1,6	1,6
De 21 a 24 años	11,7	,0	1,6
De 25 a 28 años	8,6	1,6	,0
De 29 a 32 años	11,3	3,1	,0
Más de 32 años	26,0	4,4	,6
No procede	,0	80,9	95,2
(N)	(75)	(76)	(76)



TR3

¿Es esta la primera legislatura en la que Ud. ha sido elegido Diputado?

Sí	57,7
No	42,5
(N)	(75)

(a TR3a y TR3b)

TR3a

En este caso, ¿me podría decir durante que años ha sido Ud. Diputado?

	1ª Legislatura	2ª Legislatura	3ª Legislatura
1982-1986	2,8	,0	,0
1998-2002	8,0	,0	,0
2002-2006	40,6	8,0	,0
2006-2010	48,5	39,6	8,0
No procede	,0	52,4	92,0
(N)	(31)	(31)	(31)

TR3b

Y, ¿en todas las ocasiones Ud. Ha sido elegido diputado en el mismo departamento?

El mismo departamento	97,3
En distintos departamentos	,0
N.C.	2,7
(N)	(31)



TR4

Y, actualmente, ¿reside Ud. de forma habitual en su departamento?

Sí, vivo de forma habitual en el departamento	95,4
No vivo de forma habitual en el departamento	4,6
(N)	(72)

POL1

¿Y se considera Ud. del gobierno o la oposición?

Gobierno	56,4
Oposición	42,1
N.C.	1,6
(N)	(76)

TR5

A continuación, me gustaría conocer cómo se ha desarrollado su trayectoria política. En este sentido, ¿me podría decir si ocupa o ha ocupado algún puesto de representación popular (es decir, alcalde, síndico, regidor, etc.) al margen de su cargo como Diputado? ¿Y de designación (es decir, Ministro, Gobernador, etc.)? ¿Y algún cargo en el partido (es decir, secretario del partido, jefe departamental, etc.)?

	Popular	Designación	Partido
Sí	20,9	64,9	91,4
No	79,1	35,1	8,6
(N)	(76)	(76)	(76)

(a TR5a)



TR5a

Y, en este sentido, ¿me podría indicar qué cargos de representación popular ocupa o ha ocupado durante su trayectoria política?

(Multirrespuesta: máximo 3 respuestas)

	Cargo popular
Alcalde	25,7
Regidora	43,2
Consejal	27,7
Gobernador	7,4
Sindico	10,9
Vicealcalde	5,4
N.C.	5,4
(N)	(16)

¿Y de designación?

(Multirrespuesta: máximo 3 respuestas)

	Cargo de designación
Viceministros	28,1
Director froto agropecuario	23,9
Director de molinos dominicanos	9,1
Director administrativo de bancos	3,3
Director INESPRES	5,7
Subdirector propiedad intelectual	12,4
Subdirector aduanas	12,4
Doctora regional FONDEC	3,3
Consejero	12,7
Subsecretario de agricultura	5,7
Secretario administración presidencia	3,3
Administradora fondos mineros	2,4
Plan de desarrollo barrial	3,3
Oficina mujer	3,3
Asistente (presidente procuraduría, ayuntamiento, INAPA)	10,6
(N)	(36)



¿Y en el partido?

(Multirrespuesta: máximo 3 respuestas)

	Cargo en el partido
Miembro comité ejecutivo	56,8
Miembro comité provincial	11,7
Presidente provincial	22,0
Vicepresidente	14,0
Secretario nacional	4,8
Subsecretario	9,8
Subdirector/a	1,4
Presidenta mujeres	1,9
Presidente estructura medias	5,7
Coordinador	5,2
Miembro de comision	8,8
Vicepresidente comité intermedia	1,9
Dirigente intermedio	8,9
Encargado/a protocolo presidencial	1,9
(N)	(62)

EXPP1

Después de su mandato como diputado, ¿a Ud. le gustaría continuar en política?

Sí	87,7
No	3,8
N.C.	8,5
(N)	(76)

EXPP1a

Y, ¿cuál le gustaría que fuera su próximo cargo?

Presidente de la República	13,6
Alcalde	15,3
Un cargo ejecutivo en el gobierno regional o provincial	4,4
Un cargo ejecutivo en el gobierno nacional	11,0
La reelección como Diputado	25,5
Un cargo en la otra camara	8,5
Diplomatico	1,8
Otro cargo	6,6
N.S.	13,4
(N)	(67)



CPOL1

A menudo se habla de la importancia de que haya buenos políticos. En su opinión, ¿qué tres características debería tener un buen político?

	1er Lugar	2º Lugar	3er Lugar
Carisma	33,8	22,6	4,5
Experiencia en cargos anteriores	1,6	5,7	10,3
Honradez, incorruptible, íntegro	50,2	37,5	6,7
Eficiente, resolutivo	5,4	13,4	9,0
Deliberante y dialogante	,0	1,1	5,9
Comprometido con su labor política	,0	6,5	3,9
Amplia formación educativa y conocimientos técnicos	1,6	6,2	10,2
Capaz de identificar los problemas y las soluciones	5,9	5,4	40,7
Que cumpla sus promesas electorales	1,6	,0	5,5
N.C.	,0	1,6	3,2
(N)	(76)	(76)	(74)

CPOL2

De las siguientes características que le muestro a continuación, ¿cuál cree Ud. que es más importante para ganar elecciones? ¿Y en segundo lugar?

	1er Lugar	2º Lugar
La formación	2,7	8,6
La experiencia política	9,3	16,4
La honradez	35,2	13,5
El carisma	28,3	39,0
El liderazgo político	24,5	20,9
N.C.	,0	1,6
(N)	(75)	(75)



CPOL3

Si Ud. Tuviese que aconsejar a un colega sobre qué debería hacer un candidato para ser electo, Ud. Le diría que lo más importante es...? ¿Y para ser reelegido diputado?

	1er Lugar	2° Lugar
Tener un programa	11,6	3,3
Tener presencia permanente	32,7	34,4
Regalar cosas	1,6	2,8
Hacerse una reputación local	31,8	20,8
Salir en la TV	3,5	2,8
Atender a los electores de su distrito	17,0	34,7
Tener el apoyo de los lideres del partido	,6	,0
Cumplir prome electorales	,0	,0
N.S.	1,2	1,2
(N)	(73)	(72)



COM1

Al inicio de esta entrevista hablamos de las comisiones de las que Ud. es miembro. De todas ellas ¿cuál diría Ud. que es la más importante? ¿y la menos importante?

	La más importante	La menos importante
Comisión de Administración interior	1,6	2,1
Comisión de Energía y Minas	1,6	2,9
Comisión Relaciones Exteriores	5,0	,0
Comisión de Deporte	,6	4,3
Comisión de Justicia	10,5	,0
Comisión de Industria	2,8	,0
Comisión de Medios de Comunicación	1,2	2,1
Comisión de Educación Superior, Ciencia y Tecnología	,0	2,9
Comisión de Medio Ambiente	2,8	,0
Comisión de Asuntos fronterizos	2,8	,0
Comisión de Educación	2,4	,0
Comisión de Salud	7,2	,0
Comisión de Asuntos Municipales	6,4	,0
Comisión de Presupuesto	3,2	,0
Comisión de Seguridad Social	2,8	,0
Comisión de Asuntos Agropecuarios	2,8	,0
Comisión de Equidad de Género	4,4	,0
Comisión de Turismo	2,8	,0
Comisión de Telecomunicaciones, Informática	1,2	,0
Comisión de Asuntos Marítimos	1,6	4,0
Comisión de Planificación y Deuda Pública	17,0	50,7
Comisión de Contratos	2,4	,0
Comisión de Juventud	1,2	2,9
Comisión de Niñez, Adolescencia y Familia	2,8	2,9
Comisión de modernización y reforma	,0	5,0
Comisión de Cámara de Cuentas	2,8	,0
Comisión de Desarrollo Humano	2,8	10,9
Comisión de Ministerio Público	1,6	2,9
Comisión de Presidencia	,0	4,3
Comisión de Hacienda	4,0	,0
Comisión Central Electoral	1,6	,0
(N)	(73)	(41)



COM2

Siguiendo con el tema de las comisiones, ahora me gustaría saber de la lista que le muestro a continuación, ¿cuál cree Ud. que es la razón más importante para que un diputado sea asignado a una comisión?

El diputado intenta ocupar cargos en comisiones que tratan temas importantes para su distrito y /o votantes	14,6
El diputado intenta ser miembro de una comisión de acuerdo a sus conocimientos	79,4
Sólo algunos diputados tienen libertad para elegir la comisión en la que quieren participar	4,8
(N)	(74)

COM3

De las opciones que le muestro a continuación, ¿cuál cree Ud. que define mejor el trabajo que se realiza en las comisiones?

El trabajo de las comisiones es decisivo	81,7
El pleno es el que finalmente tiene la última palabra	1,8
El trabajo de las comisiones está muy influenciado por la alineación partidista	16,5
(N)	(73)

COM4

Para terminar de hablar sobre las comisiones, ¿cree Ud. que los diputados integrados en las comisiones pueden influir mucho, algo, poco o nada en la elaboración de la legislación?

Mucha influencia	27,7
Alguna influencia	25,9
Poca influencia	38,3
Ninguna influencia	8,2
(N)	(75)



AGL1

Pensando en el funcionamiento de la Cámara, ¿quién diría Ud. que define, en la práctica, la agenda legislativa?

El partido mayoritario	31,9
El presidente de la Cámara	8,5
Los representantes	37,6
El Ejecutivo	3,8
Las comisiones	5,9
El consenso	1,6
Todos	5,8
N.S.	2,3
N.C.	2,7
(N)	(76)

REP3

Pensando en el trabajo que desempeña como Diputado, durante su actividad parlamentaria, dígame por favor, a que dos de los siguientes aspectos le da Ud. más importancia.

	1er Lugar	2º Lugar
Representar a la nación	36,9	19,0
Elaborar las leyes	22,9	36,9
Resolver los problemas de República Dominicana	17,3	15,6
Controlar la actuación del Gobierno	12,9	13,1
Defender los intereses de su partido	1,6	3,1
Elaborar los Presupuestos Generales del Estado	,6	3,1
Representar los intereses de su departamento	7,9	9,1
(N)	(76)	(75)

REP4

Y, ¿por cuál de estas razones cree Ud. que ha sido principalmente elegido como Diputado? ¿Y en segundo lugar?

	1er Lugar	2º Lugar
Por la imagen del líder de su partido	8,4	5,4
Por la campaña electoral llevada a cabo	22,8	22,9
Por el programa de su partido	6,7	6,0
Por la tradición familiar del votante	1,1	3,3
Por simpatía personal	26,0	36,1
Por la ideología política de su partido	2,2	7,8
Por su experiencia anterior en otros cargos políticos y/o públicos	13,5	7,3
Por su gestión anterior como diputado	19,2	11,2
(N)	(78)	(78)



REP5

De las siguientes opiniones que le voy a mostrar a continuación, señáleme, por favor, ¿a quién cree Ud. que representa durante su actividad parlamentaria?

A todos los votantes de su partido	22,5
A todos los dominicanos	76,3
A las mujeres dominicanas	1,2
(N)	(73)

REP6

De los siguientes grupos, personas o instituciones que le nombro a continuación, ¿a quién tiene más en cuenta cuando toma decisiones políticas? ¿Y en segundo lugar?

	1er Lugar	2º Lugar
Los electores de su circunscripción	56,5	27,7
Los líderes nacionales de su partido	,0	6,4
Los líderes regionales de su partidos	,0	,6
La opinión pública en general	39,6	43,2
Los afiliados de su partido	1,1	1,6
Los grupos de interes	1,6	5,0
Los votantes de su partido	1,1	6,3
Los medios de comunicacion	,0	2,7
El Gobierno	,0	1,6
N.C.	,0	5,0
(N)	(76)	(75)

SSC1

Como Ud. sabe, la Cámara tiene a disposición de sus miembros una serie de servicios para el mejor funcionamiento de su actividad parlamentaria. En el caso de República Dominicana, ¿podría valorar en una escala de 1 a 10, donde "1" es mal funcionamiento y "10" perfecto funcionamiento los siguientes servicios de la Cámara?

	Asesoría técnico-legislativa	Infraestructuras y recursos materiales	Recursos humanos y administración
Mal funcionamiento (1 - 2)	1,6	,0	,0
(3 - 4)	2,3	1,6	2,7
(5 - 6)	10,2	11,9	7,7
(7 - 8)	44,2	46,8	55,3
Perfecto funcionamiento (9 - 10)	41,2	39,7	34,4
N.S.	,6	,0	,0
(N)	(76)	(76)	(76)
Media	8,08	8,08	8,10
Desviación típica	1,74	1,52	1,44
(N)	(76)	(76)	(76)



SOCP1

Cambiando de tema. Me gustaría que me dijera ahora, ¿con qué frecuencia: mucha, alguna, poca o ninguna, se hablaba de política en su casa durante su infancia y juventud?

Mucha	55,6
Alguna	9,5
Poca	17,4
Ninguna	17,5
<hr/>	
(N)	(75)

SOCP1a

Y, ¿diría que entre los miembros de su familia, con los que Ud. vivía entonces, cuando se hablaba de temas políticos...

Se estaba más de acuerdo	69,3
Se estaba más en desacuerdo	25,9
N.C.	4,8
<hr/>	
(N)	(49)

SOCP2

¿Algún familiar suyo se ha dedicado a la política, aunque actualmente no lo haga?

Sí	57,0
No	43,0
<hr/>	
(N)	(76)

(a SOCP2a, SOCP2b y SOCP2c)



SOCP2a

¿Quién o quiénes?

(Multirrespuesta: máximo tres respuestas)

Padre	36,2
Hermano/a	75,3
Tío/a	26,3
Abuelo/a	1,0
Cónyuge	6,7
Madre	8,7
Primo/a	15,6
(N)	(43)

SOCP2b

¿Y, su ... pertenece/ció a algún partido político? ¿A cuál?

(Multirrespuesta: máximo tres respuestas)

PLD	62,6
PRD	60,4
PRSC	32,1
PSP	3,8
Partido de Trujillo	3,8
Movimiento 14 de junio	4,8
PTD	2,1
No perteneció	2,1
(N)	(42)



SOCP2c

¿Y, su ... ocupa/ó algún cargo público? ¿Cuál?

(Multirrespuesta: máximo tres respuestas)

Diputado	8,4
Ministro	7,9
Edil /Alcalde	8,6
Senador	5,0
Gobernador	2,9
Concejal	5,0
Asesor	2,1
Cargos ejecutivos	7,1
Presidente Ayuntamiento	2,9
Delegado	2,1
Director	2,9
Tesorero provincia	2,1
Jefe movimiento	2,1
Sindico	2,1
Miembro comité central	5,8
Presidente partido provincial	2,9
Viceministro	2,9
Presidente zona	2,1
Diplomatico	8,6
Secretario provincial partido	2,1
Procurador	2,9
Director regional salud	2,1
Fiscal	2,9
Vicenpresidente	2,9
No ocupo	63,1
N.C.	8,6
(N)	(41)

SOCD1

¿Cuál era la actividad de su padre cuando Ud. tenía 15 ó 20 años? Es decir, ¿en qué consistía específicamente su trabajo? Me refiero a su ocupación principal: aquella por la que percibía mayores ingresos.

Administración pública	17,0
Profesiones liberales	7,5
Políticos	1,6
Obreros, artesanos y sector primario	38,9
Transportes y comunicaciones	2,3
Empresas y administración privada	30,1
No procede	2,7
(N)	(76)



SOCD2

¿Y de su madre?

Administración pública	3,1
Profesiones liberales	3,8
Política	1,1
Obreros, artesanos y sector primario	7,2
Administración y empresa privada	13,8
Jubilado, ama de casa, estudiante y otros	70,9
(N)	(76)

SOCD3

¿Cuáles son los estudios de más alto nivel oficial que ha cursado su padre? ¿Y su madre?

	Padre	Madre
Ninguno	8,2	9,2
Primarios	58,2	59,1
Secundarios o asimilados	12,6	17,3
Universitarios de grado medio o asimilados	3,8	3,8
Universitarios de grado superior	13,3	10,6
Postgrado	2,7	,0
N.C.	1,1	,0
(N)	(76)	(76)

ID1

Como recordará, cuando se habla de política se utilizan normalmente las expresiones izquierda y derecha. En esta tarjeta hay una serie de casillas que van de izquierda a derecha. ¿En qué casilla se colocaría Ud. teniendo en cuenta sus ideas políticas?

Izquierda (1 - 2)	3,0
(3 - 4)	23,1
(5 - 6)	49,1
(7 - 8)	7,4
Derecha (9 - 10)	12,3
N.S.	1,1
N.C.	1,1
(N)	(76)
Media	5,59
Desviación típica	1,95
(N)	(74)



ID2

Y, en esta misma escala, ¿dónde situaría Ud. a su propio partido?

Izquierda (1 - 2)	,0
(3 - 4)	14,2
(5 - 6)	52,3
(7 - 8)	14,0
Derecha (9 - 10)	14,6
N.S	1,1
N.C.	1,1
<hr/>	
(N)	(78)
<hr/>	
Media	6,09
Desviación típica	1,76
<hr/>	
(N)	(74)

RE1

Cambiando de tema, ¿es Ud. creyente?

Sí	91,1
No	8,9
<hr/>	
(N)	(76)

↓

(a RE1a y RE1b)

RE1a

¿Cuál es su religión?

Católico	71,7
Protestante	16,5
Otra	1,7
Ninguna	10,1
<hr/>	
(N)	(69)



RE1b

¿Con qué frecuencia asiste Ud. a servicios religiosos?

Más de una vez por semana	11,5
Una vez por semana	35,8
Una vez al mes	22,4
Una o dos veces al año	18,2
Nunca o casi nunca	10,7
N.C.	1,3
(N)	(68)

SOCD4

Sexo:

Hombre	78,1
Mujer	21,9
(N)	(76)

SOCD5

Edad:

De 25 a 34 años	5,8
De 35 a 44 años	20,8
De 45 a 54 años	50,7
De 55 a 64 años	21,1
Más de 64 años	1,7
(N)	(76)

VAL1

Cambiando de tema, en su opinión personal, ¿con qué firmeza aprueba o desaprueba que las parejas del mismo sexo puedan tener derecho a casarse? Para ello utilice esta escala que va de 1 a 10, donde el 1 significa que “desaprueba firmemente” y el 10 que “aprueba firmemente”

Desaprueba firmemente (1 - 2)	69,8
(3 - 4)	1,6
(5 - 6)	10,0
(7 - 8)	7,5
Aprueba firmemente (9 - 10)	11,2
(N)	(76)
Media	3,05
Desviación típica	3,30
(N)	(76)



VAL2

Indique en la siguiente escala su opinión personal respecto al aborto.

Totalmente en contra (1 - 2)	31,7
(3 - 4)	13,9
(5 - 6)	35,0
(7 - 8)	11,6
Totalmente a favor (9 - 10)	7,8
<hr/>	
(N)	(76)
<hr/>	
Media	4,29
Desviación típica	2,68
(N)	(76)

SOCD6

¿Podría decirme su estado civil?

Soltero/a	14,6
Casado/a	81,1
Divorciado/a o separado/a	4,3
<hr/>	
(N)	(75)

SOCD7

¿Cuáles son los estudios de más alto nivel oficial que Ud. ha cursado?

Ninguno	,0
Primarios	,0
Secundarios o asimilados	1,2
Universitarios de grado medio o asimilados	5,9
Universitarios de grado superior	49,2
Postgrado	43,8
<hr/>	
(N)	(75)

(a SOCD7a)



SOCD7a

¿Y alguno de sus estudios universitarios los realizó Ud. en el extranjero?

Sí	38,9
No	61,1
<hr/>	
(N)	(69)

(a SOCD7b)

SOCD7b

¿En qué país, principalmente?

Estados Unidos	36,8
Brasil	4,4
Cuba	8,8
México	12,0
Venezuela	3,2
España	27,2
Holanda	4,4
N.C	3,2
<hr/>	
(N)	(27)

SOCD8

¿Cuál era la principal actividad que desempeñaba Ud. antes de ser elegido Diputado?

Administración pública	14,1
Profesionales liberales	42,4
Políticos	6,9
Obreros, artesanos y sector primario	5,4
Transportes y comunicaciones	,0
Empresas y administración privada	31,2
<hr/>	
(N)	(76)



SOCD9

Y, ¿en la actualidad, se dedica únicamente a su actividad como Diputado, o la compatibiliza con otras actividades remuneradas?

Se dedica sólo a su actividad como Diputado	45,1
Compatibiliza su trabajo parlamentario con otras actividades	54,9
(N)	(76)

(A SOCD9a)

SOCD9a

Y, ¿esta actividad que compatibiliza con su trabajo parlamentario, es la misma que desarrollaba antes de ser elegido Diputado, o es otra nueva?

La misma actividad	64,5
Otra actividad	35,5
(N)	(40)

ING1

¿Cómo considera Ud. su remuneración como Diputado: más que suficiente, suficiente, insuficiente o muy insuficiente?

Más que suficiente	3,1
Suficiente	58,2
Insuficiente	36,0
Muy insuficiente	2,7
(N)	(76)



ING2

Y, en relación a los ingresos que obtenía antes de dedicarse a su actual labor parlamentaria, ¿diría Ud. que ahora sus ingresos son muy superiores, algo superiores, más o menos igual que antes, algo inferiores o muy inferiores?

Muy superiores	8,5
Algo superiores	20,5
Más o menos igual que antes	22,3
Algo inferiores	37,9
Muy inferiores	10,8
<hr/>	
(N)	(76)

ING3

Para finalizar, ¿podría indicarme dentro de cuál de estas categorías se incluirían sus actuales ingresos mensuales?

De 1.000 a 4.000 dólares	9,3
De 4.001 a 7.000 dólares	27,6
De 7.001 a 10.000 dólares	25,3
Más de 10.001 dólares	37,8
<hr/>	
(N)	(76)