



UNIVERSIDAD DE SALAMANCA
Instituto de Iberoamérica
Equipo de Investigación sobre Élités Parlamentarias

ESTUDIO 71: PANAMÁ
Encuesta a Diputados Panameños
2009-2013



UNIVERSIDAD DE SALAMANCA
Instituto de Iberoamérica
Equipo de Investigación sobre Élités Parlamentarias

ESTUDIO 71: PANAMÁ
Encuesta a Diputados Panameños
2009-2013



UNIVERSIDAD DE SALAMANCA
Instituto de Iberoamérica
Equipo de Investigación sobre Élités Parlamentarias

ESTUDIO 71: PANAMÁ

FICHA TÉCNICA



Universo:

Diputados de la Asamblea Legislativa de Panamá 2009-2013.

Tamaño de la muestra:

Diseñada: 64 entrevistas (90,0% de la Asamblea).

Realizada: 64 entrevistas (90,0% de la Asamblea).

Afijación y procedimiento de muestreo:

Los Diputados de los partidos políticos con representación parlamentaria se clasificaron en cinco estratos (partidos), estableciéndose una afijación proporcional para la distribución de la muestra. La selección se realizó de forma aleatoria entre los Diputados pertenecientes a cada uno de los estratos, no realizándose ninguna sustitución de los Diputados seleccionados aleatoriamente.

Para la explotación de la información así obtenida, se aplicaron las estructuras correspondientes a un muestreo estratificado.

Grupos parlamentarios	Distribución de la Asamblea	%	Distribución de las encuestas diseñadas	%	Distribución de las encuestas realizadas	%
PRD	26	36,62	23	35,94	23	35,94
PAN	21	29,58	19	29,69	20	31,25
CD	16	22,54	14	21,88	14	21,88
UP	4	5,63	4	6,25	4	6,25
OTROS	4	5,63	4	6,25	3	4,68
Total	71	100,00	64	100,00	64	100,00

Ponderación:

No procede.



Error muestral:

Para un nivel de confianza del 95,5% (dos sigmas), y $P=Q$, el error teórico es de $\pm 4,07$ para el conjunto de la muestra, de $\pm 7,24$ para PRD, de $\pm 7,27$ para PAN, de $\pm 9,81$ para CD, de $\pm 0,00$ para UP y los OTROS PARTIDOS.

Cuestionario:

Los cuestionarios se han aplicado mediante entrevista personal en las oficinas de la Asamblea, previa cita telefónica con el entrevistado.

Fecha de realización:

Del 1 de septiembre al 9 de octubre de 2009.

Diseño de Investigación:

Equipo de Investigación sobre Élités Parlamentarias. Instituto de Iberoamérica. Universidad de Salamanca.

Investigador responsable: Manuel Alcántara (CSO2009-08971).

Trabajo de campo: Raquel Pérez Márquez y Carmen Jiménez.

Tratamiento estadístico: Cristina Rivas Pérez.

Uso y difusión de los datos:

Se advierte que queda prohibida la reproducción, total o parcial, de los datos sin la autorización del equipo responsable de la investigación, así como la cesión a terceros, cualquiera que sea su finalidad. El uso de los mismos ha de ir acompañado de la correspondiente referencia a la fuente.




Tratamiento estadístico:

Cualquier tratamiento estadístico de la información obtenida en este estudio es responsabilidad única y exclusiva del investigador. Éste debe especificar en sus aportaciones científicas los criterios metodológicos utilizados en la explotación de la información que no se ajusten al tratamiento informático realizado por el equipo de investigación (por ejemplo, ponderaciones distintas a las programadas, etc.).

Privacidad de los registros de la encuesta:

Para garantizar el derecho a la privacidad e intimidad de los individuos, las variables estructurales (sexo, edad, nivel de estudios y profesión) han sido eliminadas de la matriz de datos, dado que los cruces entre éstas y otras no eliminadas pueden conducir a la identificación de la persona que ha cumplimentado la encuesta.

Una situación similar se registra en el caso de que el número de informantes de un determinado partido político (como criterio básico de clasificación) sea excesivamente reducido. En este supuesto, resulta aconsejable garantizar la privacidad e intimidad mediante la agrupación de las encuestas de estos partidos en uno solo. En este sentido, se ha considerado oportuno anonimizar en la matriz de datos el registro de aquellos partidos cuyas unidades informantes sean iguales o inferiores a cinco, agrupando, por tanto, los registros de estos partidos en un solo grupo denominado “otros partidos políticos”.



UNIVERSIDAD DE SALAMANCA
Instituto de Iberoamérica
Equipo de Investigación sobre Élités Parlamentarias

ESTUDIO 71: PANAMÁ
DISTRIBUCIONES MARGINALES



Pregunta 1

Para comenzar, hablemos de la estabilidad de la democracia en Panamá. En su opinión, ¿la democracia en Panamá es hoy: muy estable, algo estable, poco estable o nada estable?

Muy estable	62,5
Algo estable	34,4
Poco estable	3,1
Nada estable	,0
<hr/>	
(N)	(64)

Pregunta 2

A continuación, le voy a mostrar una lista de las posibles ventajas de un régimen democrático, y me gustaría saber, ¿cuál es en su opinión la principal? ¿Y en segundo lugar?

	1er lugar	2º lugar
El crecimiento económico	20,3	4,7
La protección de los derechos y libertades individuales	37,5	9,4
La posibilidad de elegir a las autoridades de gobierno	10,9	17,2
La mayor igualdad de oportunidades	7,8	12,5
El respeto a los derechos humanos y de las minorías	7,8	17,2
La posibilidad de participar en las decisiones	3,1	6,3
Una mejor distribución de los ingresos	4,7	7,8
La resolución de los conflictos de forma pacífica	1,6	3,1
La posibilidad de participar en política a través de los partidos	6,3	21,9
<hr/>		
(N)	(64)	(64)

Pregunta 3

¿Con cuál de las dos siguientes frases está Ud. más de acuerdo?

La democracia es preferible a cualquier otra forma de gobierno	96,9
En contextos de crisis económica e inestabilidad política, un gobierno autoritario puede ser preferible a uno democrático	3,1
<hr/>	
(N)	(64)



Pregunta 4

¿Cree Ud. que en Panamá hace falta un gobierno de mano dura, o cree Ud. que los problemas pueden resolverse con la participación de todos?

Mano dura	35,9
Participación de todos	64,1
(N)	(64)

Pregunta 5

De las siguientes características, ¿cuál es, en su opinión, la más relevante para la consolidación de la democracia en Panamá? ¿Y en segundo lugar?

	1er Lugar	2º Lugar
El control civil de la Fuerza Pública	7,8	1,6
El consenso sobre la Constitución y las instituciones básicas	14,1	7,8
La descentralización y democratización regional	26,6	17,2
El menor extremismo de los partidos de izquierda y derecha	3,1	,0
Los procesos electorales limpios y libres	14,1	32,8
Una Corte Suprema de Justicia independiente que controle la constitucionalidad de las leyes	23,4	23,4
Los acuerdos económicos entre gobierno, sindicatos y empresarios	,0	9,4
Los valores democráticos de la ciudadanía	10,9	7,8
(N)	(64)	(64)



Pregunta 6

En la actualidad, hay una serie de temas que pueden representar una amenaza o un riesgo para la consolidación de la democracia en Panamá. De los siguientes temas que le voy a nombrar, ¿hasta qué punto: mucho, algo, poco o nada, cree Ud. que resultan hoy una amenaza para la democracia panameña?

	Mucho	Algo	Poco	Nada	(N)
Las relaciones entre las fuerzas armadas y el gobierno	12,5	17,2	31,3	39,1	(64)
La crisis económica	43,8	20,3	23,4	12,5	(64)
El terrorismo y la violencia política	45,3	17,2	20,3	17,2	(64)
El mal funcionamiento del poder judicial	51,6	32,8	12,5	3,1	(64)
El narcotráfico	78,1	12,5	9,4	,0	(64)
La deuda externa	25,0	42,2	26,6	6,3	(64)
La inseguridad ciudadana	67,2	23,4	9,4	,0	(64)
Los conflictos laborales	10,9	50,0	39,1	,0	(64)
La pobreza y marginación	67,2	29,7	3,1	,0	(64)
El desinterés de la política	17,2	40,6	28,1	14,1	(64)
Las relaciones entre el poder legislativo y el ejecutivo	37,5	32,8	18,8	10,9	(64)
Corrupción	79,7	14,1	4,7	1,6	(64)

Pregunta 7

En general, ¿diría Ud. que está muy satisfecho, satisfecho, insatisfecho o muy insatisfecho con el funcionamiento de la democracia hoy en Panamá?

Muy satisfecho	3,1
Satisfecho	78,1
Insatisfecho	18,8
Muy insatisfecho	,0
(N)	(64)

Pregunta 8

Cambiando de tema. Hay gente que dice que sin partidos no puede haber democracia. ¿Hasta qué punto: mucho, algo, poco o nada, está Ud. de acuerdo con esta afirmación?

Muy de acuerdo	67,2
Algo de acuerdo	20,3
Poco de acuerdo	6,3
Nada de acuerdo	6,3
(N)	(64)



Pregunta 9

Y en relación a las siguientes personas, grupos e instituciones, me gustaría saber, ¿qué grado de confianza, mucha, alguna, poca o ninguna, le merece su actuación en la vida pública panameña?

	Mucha	Alguna	Poca	Ninguna	(N)
El Poder Judicial	14,1	39,1	43,8	3,1	(64)
Los partidos políticos	20,3	50,0	26,6	3,1	(64)
Las organizaciones de empresarios	21,9	42,2	34,4	1,6	(64)
Los sindicatos	10,9	29,7	50,0	9,4	(64)
La Fuerza Pública	9,4	48,4	35,9	6,3	(64)
La Iglesia Católica	50,0	28,1	15,6	6,3	(64)
El Parlamento	35,9	35,9	21,9	6,3	(64)
El Presidente de la República	51,6	29,7	10,9	7,8	(64)
Empleados administración pública	14,1	46,9	34,4	4,7	(64)
Los medios de comunicación	23,4	31,3	29,7	15,6	(64)
La policía	9,4	56,3	29,7	4,7	(64)
El Tribunal Supremo Electoral	64,1	28,1	7,8	,0	(64)

Pregunta 10

En un contexto de pluralismo y amplia competencia partidista, ¿hasta qué punto, mucho, algo, poco o nada, está Ud. de acuerdo con la afirmación de que las elecciones son siempre el mejor medio para expresar unas determinadas preferencias políticas?

Muy de acuerdo	93,8
Algo de acuerdo	4,7
Poco de acuerdo	1,6
Nada de acuerdo	,0
(N)	(64)

Pregunta 11

¿Y cuál es el grado de confianza que le han merecido a Ud. los últimos procesos electorales que han tenido lugar en Panamá? Para ello, utilice la siguiente escala que va de 1 a 10, teniendo en cuenta que el "1" significa una "mínima confianza" y el "10" una "máxima confianza".

Mínima confianza (1 - 2)	,0
(3 - 4)	,0
(5 - 6)	4,7
(7 - 8)	12,5
Máxima confianza (9 - 10)	82,8
(N)	(64)
Media	9,30
Desviación típica	1,11
(N)	(64)



Pregunta 12

En la actualidad, se discute mucho sobre las ventajas e inconvenientes de los distintos sistemas electorales. Piense en las elecciones a la Asamblea, y tomando en consideración las siguientes dos escalas, dígame por favor, cuáles cree que serían las posiciones ideales para su país en cada una de ellas.

Sistema proporcional que garantice la representación equitativa de todas las fuerzas políticas (1 - 2)	48,4
(3 - 4)	7,8
(5 - 6)	7,8
(7 - 8)	17,2
Sistema mayoritario que garantice gobiernos fuertes y efectivos (9 - 10)	18,8
(N)	(64)

Media	4,33
Desviación típica	3,58
(N)	(64)

Sistema de voto personalizado que garantice una relación cercana entre el elector y sus representantes (1 - 2)	82,8
(3 - 4)	3,1
(5 - 6)	3,1
(7 - 8)	1,6
Sistema de voto de lista cerrada que favorezca la formación de partidos fuertes y cohesionados (9 - 10)	9,4
(N)	(64)

Media	2,19
Desviación típica	2,72
(N)	(64)



Pregunta 13

Indíqueme en la siguiente escala la posición de su partido sobre la forma de gobierno.

A favor de aumentar las atribuciones del Presidente en detrimento de la Asamblea (1 - 2)	1,6
(3 - 4)	1,6
(5 - 6)	34,4
(7 - 8)	12,5
A favor de aumentar las atribuciones de la Asamblea en detrimento del Presidente (9 -10)	50,0
(N)	(64)
Media	7,70
Desviación típica	2,35
(N)	(64)

Pregunta 14

Cuando se habla de política se utilizan normalmente las expresiones izquierda y derecha. En una escala donde el 1 es la izquierda y el 10 la derecha, ¿en qué casilla colocaría Ud. a los siguientes partidos? (NOTA: No se pregunta por el partido al que pertenece el entrevistado).

	Izquierda (1 - 2)	(3 - 4)	(5 - 6)	(7 - 8)	Derecha (9 - 10)	(N)
PRD	12,2	36,6	36,6	12,2	2,4	(41)
CD	2,0	2,0	14,0	24,0	58,0	(50)
PAN	,0	4,5	20,5	45,5	29,5	(44)
UP	1,7	,0	18,3	30,0	50,0	(60)
Molirena	1,6	,0	15,9	28,6	54,0	(63)

	Media	Desviación típica	(N)
PRD	4,61	1,86	(41)
CD	8,38	2,04	(50)
PAN	7,36	1,66	(44)
UP	8,07	1,76	(60)
Molirena	8,16	1,75	(63)



Pregunta 15

Y, en esta misma escala, ¿dónde situaría Ud. a los siguientes líderes políticos?

	Izquierda (1 - 2)	(3 - 4)	(5 - 6)	(7 - 8)	Derecha (9 - 10)	(N)
Ricardo Martinelli	1,6	,0	9,4	25,0	64,1	(64)
Balbina Herrera	28,1	29,7	28,1	10,9	3,1	(64)
Guillermo Endara	,0	,0	44,4	30,2	25,4	(63)
Juan Carlos Varela	,0	,0	17,2	43,8	39,1	(64)
Martin Torrijos	6,3	15,6	45,3	28,1	4,7	(64)
Ernesto Pérez						
Valladares	6,3	6,3	15,6	42,2	29,7	(64)
Juan Carlos Navarro	4,7	7,8	17,2	42,2	28,1	(64)

	Media	Desviación típica	(N)
Ricardo Martinelli	8,64	1,73	(64)
Balbina Herrera	3,97	2,16	(64)
Guillermo Endara	7,13	1,74	(63)
Juan Carlos Varela	7,98	1,54	(64)
Martin Torrijos	5,66	1,81	(64)
Ernesto Pérez Valladares	7,20	2,21	(64)
Juan Carlos Navarro	7,14	2,14	(64)

Pregunta 16

Y, ¿a los siguientes líderes políticos internacionales?

	Izquierda (1 - 2)	(3 - 4)	(5 - 6)	(7 - 8)	Derecha (9 - 10)	N.S.	N.C.	(N)
Lula Da Silva	10,9	32,8	37,5	10,9	3,1	1,6	3,1	(64)
Felipe Calderón	1,6	9,4	28,1	31,3	20,3	4,7	4,7	(64)
Hugo Chávez	76,6	17,2	6,3	,0	,0	,0	,0	(64)
Álvaro Uribe	,0	1,6	23,4	31,3	43,8	,0	,0	(64)
Evo Morales	54,7	31,3	10,9	,0	,0	1,6	1,6	(64)
Barack Obama	,0	7,8	32,8	32,8	26,6	,0	,0	(64)
J. Luis Rodríguez								
Zapatero	1,6	18,8	37,5	21,9	17,2	3,1	,0	(64)

	Media	Desviación típica	(N)
Lula Da Silva	4,66	1,90	(61)
Felipe Calderón	6,71	1,90	(58)
Hugo Chávez	1,80	1,29	(64)
Álvaro Uribe	7,72	1,85	(64)
Evo Morales	2,55	1,38	(62)
Barack Obama	7,05	1,85	(64)
J. Luis Rodríguez Zapatero	6,16	2,00	(62)



Pregunta 17

Ahora, le voy a leer varias afirmaciones sobre la democracia interna de su partido y me gustaría que me dijera hasta qué punto está Ud. de acuerdo o en desacuerdo con esas afirmaciones. Para ello utilice la siguiente escala de 1 a 5, donde el 1 significa “muy en desacuerdo” y el 5 “muy de acuerdo”.

	Muy en desacuerdo (1)	(2)	(3)	(4)	Muy de acuerdo (5)	(N)
En mi partido las decisiones políticas se toman en la cúpula. Las bases no pueden hacer oír su voz	28,1	14,1	21,9	18,8	17,2	(64)
Los miembros individuales del parlamento deberían poder votar siempre independientemente de las posiciones de su partido	7,8	4,7	10,9	7,8	68,8	(64)
El líder del partido es demasiado poderoso	14,1	3,1	23,4	25,0	34,4	(64)
Las encuestas de opinión tienen mucha influencia en el proceso de toma de decisión de mi partido	3,1	4,7	18,8	26,6	46,9	(64)

	Media	Desviación típica	(N)
En mi partido las decisiones políticas se toman en la cúpula. Las bases no pueden hacer oír su voz	2,83	1,46	(64)
Los miembros individuales del parlamento deberían poder votar siempre independientemente de las posiciones de su partido	4,25	1,28	(64)
El líder del partido es demasiado poderoso	3,63	1,36	(64)
Las encuestas de opinión tienen mucha influencia en el proceso de toma de decisión de mi partido	4,09	1,06	(64)

Pregunta 18

Hablemos ahora de la relación entre los partidos políticos y la sociedad. ¿Qué posición refleja mejor su opinión en una escala de 1 a 10, donde el “1” significa que poca gente se identifica con los partidos políticos y el “10” que la mayoría de los ciudadanos se identifica con los partidos?

Poca gente se identifica con los partidos (1 - 2)	3,1	} a Pregunta 19
(3 - 4)	10,9	
(5 - 6)	28,1	
(7 - 8)	45,3	
La mayoría de la gente se identifica con los partidos (9 - 10)	12,5	
(N)	(64)	
Media	6,48	
Desviación típica	2,04	
(N)	(64)	



Pregunta 18a

Y, ¿por cuál de las siguientes razones cree Ud. que los ciudadanos no se identifican ya con los partidos políticos? ¿Y en segundo lugar?

	1er lugar	2° lugar
Los partidos no representan los intereses y demandas de la ciudadanía	22,2	3,7
Los partidos ofrecen pocas instancias de participación para los ciudadanos	7,4	14,8
Los partidos son poco eficientes en las labores de gobierno	14,8	3,7
La corrupción de algunos de sus miembros	29,6	25,9
Los partidos incumplen sus promesas	22,2	40,7
La incapacidad de los líderes de los partidos	3,7	11,1
Otras respuestas	,0	,0
Todas (NO LEER)	,0	,0
(N)	(27)	(27)

Pregunta 19

¿Cuál de todos estos factores que le muestro a continuación cree Ud. que tuvo mayor influencia en su decisión inicial de incorporarse al partido político del que es miembro? ¿Y en segundo lugar?.

	1er lugar	2° lugar
Influencia de los miembros de mi familia o amistades cercanas	26,6	3,1
Contacto personal con los dirigentes locales del partido	7,8	23,4
Atracción por la ideología o filosofía del partido	40,6	29,7
Entusiasmo por el programa partidario de largo plazo	4,7	20,3
Espacio de acción pública y política que el partido me brinda	18,8	20,3
N.S.	1,6	1,6
N.C.	,0	1,6
(N)	(64)	(64)

Pregunta 20

El tema de la disciplina de voto de los Diputados ha suscitado tradicionalmente opiniones muy diversas. ¿Con cuál de las siguientes opiniones se muestra Ud. más de acuerdo?

Se debería exigir siempre la disciplina de voto en el Grupo Parlamentario	14,1
Se debería permitir que cada Diputado votara siguiendo su propio criterio	46,9
Unos temas deberían estar sujetos a la disciplina de voto y otros no	39,1
(N)	(64)

(a Pregunta 20a)



Pregunta 20a

En este caso, ¿qué temas no deberían estar sujetos a la disciplina de voto?

Temas de conciencia, morales, éticos y religiosos	12,0
Temas políticos, económicos y sociales	56,0
Ratificación de funciones	8,0
Derechos de los ciudadanos	8,0
Temas fiscales	8,0
Otros temas	8,0
(N)	(25)

Pregunta 21

A continuación, me gustaría saber en qué medida: mucho, algo, poco o nada, está Ud. de acuerdo con la siguiente afirmación: "un partido político debería expulsar a un parlamentario que vota en contra de las determinaciones políticas de su partido".

Muy de acuerdo	10,9
Algo de acuerdo	7,8
Poco de acuerdo	15,6
Nada de acuerdo	65,6
(N)	(64)

Pregunta 22

En ocasiones sucede que un Diputado que ha sido elegido en las listas de un determinado partido decide posteriormente abandonar su vinculación con ese partido. En esas ocasiones, ¿qué cree Ud. que debería hacer el Diputado?

Conservar su escaño e integrarse en otro Grupo Parlamentario	48,4
Renunciar a su escaño para que lo ocupe otro candidato del partido en cuyas listas fue elegido	50,0
N.S.	1,6
(N)	(64)



Pregunta 23

¿Qué grado de importancia, mucha, alguna, poca o ninguna, concede Ud., durante el desarrollo de su labor parlamentaria, a conseguir recursos para su provincia?

Mucha importancia	95,3
Alguna importancia	3,1
Poca importancia	1,6
Ninguna importancia	,0
<hr/>	
(N)	(64)

Pregunta 23a

¿Y, cuando hay un conflicto entre los intereses de su provincia y las posiciones de su partido político, Ud. suele votar?

Siempre con el partido	14,1
Siempre de acuerdo a las necesidades de su provincia	84,4
Se abstiene en esa votación (NO LEER)	1,6
Se ausenta de la Asamblea y no vota (NO LEER)	,0
Depende de los temas (NO LEER)	,0
<hr/>	
(N)	(64)

Pregunta 24

Cambiando de tema, me gustaría que me indicara si Ud. considera que la siguiente actuación es corrupta y debe ser castigada; es corrupta pero justificada; o no corrupta. “Una persona desempleada es cuñado de un político importante, y éste usa su palanca para conseguirle un empleo público”. Cree Ud que lo que hizo el político...?

Es corrupto y debe ser castigado	37,5
Es corrupto pero justificado	29,7
No es corrupto	32,8
<hr/>	
(N)	(64)



Pregunta 25

Considerando que los candidatos o partidos dan o prometen a los ciudadanos bienes de consumo (por ejemplo, alimentos, ropa...), acceso a beneficios para su comunidad (por ejemplo, escuelas, carreteras, hospitales, etc.) o empleos en el sector público como incentivo para obtener votos. ¿Podría decirme si se utilizan en su país con mucha, alguna, poca o ninguna frecuencia los siguientes incentivos?

	Mucha	Alguna	Poca	Ninguna	(N)
Bienes de consumo	78,1	15,6	4,7	1,6	(64)
Beneficios para su comunidad	71,9	10,9	15,6	1,6	(64)
Acceso preferencial a oportunidades de trabajo	75,0	15,6	7,8	1,6	(64)

Pregunta 26

Si tuviera que evaluar el grado de corrupción que existe en su país en distintos ámbitos, ¿cuánta corrupción mucha, alguna, poca o ninguna diría Ud. existe entre los...

	Mucha	Alguna	Poca	Ninguna	(N)
Políticos	40,6	43,8	14,1	1,6	(64)
Empleados administración pública	43,8	45,3	10,9	,0	(64)
Empresarios	53,1	37,5	7,8	1,6	(64)
El gobierno	37,5	54,7	6,3	1,6	(64)
Medios de comunicación	35,9	50,0	10,9	3,1	(64)
El Poder Judicial	37,5	43,8	18,8	,0	(64)
El Parlamento	21,9	51,6	20,3	6,3	(64)
La policía	35,9	46,9	15,6	1,6	(64)
La sociedad	21,9	43,8	31,3	3,1	(64)

Pregunta 27

Hablando del Poder Judicial ¿Podría darme su opinión sobre la independencia del mismo en Panamá en una escala de 1 a 10, dónde "1" significa mínima independencia y "10" máxima independencia?

Mínima independencia (1 - 2)	17,2
(3 - 4)	29,7
(5 - 6)	20,3
(7 - 8)	29,7
Máxima independencia (9 - 10)	3,1

(N)	(64)
-----	------

Media	4,94
Desviación típica	2,29
(N)	(64)



Pregunta 27a

De las cuestiones que le cito a continuación, ¿cuál es en su país el principal obstáculo para que el Poder Judicial actúe de forma independiente? ¿Y en segundo lugar?

	1er lugar	2º lugar
La dependencia de los jueces con respecto a las decisiones de la Corte Suprema de Justicia	6,3	7,8
El sistema de nombramiento y destitución de los jueces	34,4	9,4
La falta de recursos materiales y/o humanos del Poder Judicial	3,1	10,9
La dependencia financiera	21,9	9,4
La formación de los jueces	,0	9,4
La presión del Parlamento	,0	,0
La presión del Ejecutivo	20,3	21,9
La presión de los grupos económicos	4,7	7,8
La corrupción	7,8	17,2
La presión de los partidos políticos	1,6	6,3
(N)	(64)	(64)

Pregunta 28

Cambiando de tema. En esta tarjeta hay una serie de casillas que van desde la “1” muy negativo a “10” muy positivo. ¿En qué valor de esta escala situaría Ud. el papel de la Fuerza Pública panameña en la actualidad?

Muy negativo (1 - 2)	6,3
(3 - 4)	14,1
(5 - 6)	40,6
(7 - 8)	35,9
Muy positivo (9 - 10)	3,1
(N)	(64)

Media	5,88
Desviación típica	1,93
(N)	(64)



Pregunta 29

Dentro del debate económico sobre modelos de regulación, ¿podría decirme si está Ud. más a favor de una economía regulada por el Estado o por el mercado? Utilice para ello la siguiente escala de 1 a 10, donde el “1” significa una máxima regulación del Estado en la economía y el “10” una máxima liberación del mercado.

Estado (1 - 2)	12,5
(3 - 4)	6,3
(5 - 6)	34,4
(7 - 8)	31,3
Mercado (9 - 10)	15,6
(N)	(64)

Media	6,11
Desviación típica	2,463
(N)	(64)

Pregunta 30

A continuación, me gustaría conocer su opinión sobre una serie de funciones tradicionales del Estado. Pensando en términos generales, ¿dígame, para cada una de ellas, qué grado de intervención mucho, algo, poco o ninguno, debería asumir el Estado?

	Mucho	Algo	Poco	Ninguno	(N)
El control de los precios	53,1	29,7	7,8	9,4	(64)
Garantizar una educación primaria y secundaria general y gratuita	95,3	4,7	,0	,0	(64)
Subvencionar la vivienda al ciudadano	39,1	48,4	9,4	3,1	(64)
Generar empleo	92,2	6,3	1,6	,0	(64)
Garantizar un sistema de jubilación y pensiones	89,1	9,4	1,6	,0	(64)
Dar cobertura general sanitaria	93,8	6,3	,0	,0	(64)
Garantizar una educación universitaria general y gratuita	64,1	28,1	7,8	,0	(64)



Pregunta 31

En su opinión como Diputado, ¿cuál es el principal problema que tiene Panamá en la actualidad? ¿Y en segundo lugar?

	1er lugar	2º lugar
Problemas económicos	1,6	1,6
Inseguridad ciudadana y delincuencia	43,8	21,9
Desempleo	9,4	15,6
Pobreza y desigualdad social	4,7	6,3
Problemas políticos	1,6	4,7
Educación	15,6	9,4
Transporte	3,1	1,6
Corrupción	4,7	12,5
Atención al sector agropecuario	1,6	,0
Falta de independencia de los poderes del Estado	1,6	,0
Distribución de la riqueza	12,5	9,4
Alto costo de la vida	,0	4,7
Seguridad jurídica, justicia	,0	4,7
Falta de compromiso por el bien común	,0	1,6
Salud	,0	4,7
Vivienda	,0	1,6
(N)	(64)	(64)

Pregunta 32

A continuación, le voy a nombrar una serie de problemas comunes a muchos países. ¿Podría indicarme para cada uno de ellos que grado de importancia tienen hoy en Panamá siguiendo esta escala de 1 a 10, donde 1 significa “ninguna importancia” y el 10 “muchísima importancia”?

	Mucha (9-10)	(7-8)	(5-6)	(3-4)	Ninguna (1-2)	(N)
Inflación	20,3	34,4	25,0	14,1	6,3	(64)
Desempleo y subempleo	34,4	48,4	14,1	1,6	1,6	(64)
Deuda externa	21,9	39,1	23,4	9,4	6,3	(64)
Estancamiento de la actividad productiva	20,3	37,5	29,7	9,4	3,1	(64)
Salud/Seguridad social	43,8	40,6	12,5	3,1	,0	(64)
Inseguridad ciudadana y delincuencia	79,7	17,2	3,1	,0	,0	(64)
Educación	59,4	32,8	6,3	1,6	,0	(64)
Derechos de grupos étnicos y culturales	26,6	32,8	20,3	17,2	3,1	(64)
Relaciones con la Fuerza Pública	15,6	34,4	31,3	15,6	3,1	(64)
Medio ambiente	34,4	32,8	20,3	10,9	1,6	(64)
Conflictos entre los poderes del Estado	28,6	27,0	23,8	9,5	11,1	(63)
Corrupción	67,2	25,0	6,3	1,6	,0	(64)
Narcotráfico	68,8	25,0	6,3	,0	,0	(64)
Violencia política	18,8	18,8	14,1	15,6	32,8	(64)



	Media	Desviación	(N)
Inflación	6,39	2,33	(64)
Desempleo y subempleo	7,75	1,73	(64)
Deuda externa	6,61	2,24	(64)
Estancamiento de la actividad productiva	6,77	2,13	(64)
Salud/Seguridad social	8,03	1,50	(64)
Inseguridad ciudadana y delincuencia	9,13	1,16	(64)
Educación	8,59	1,40	(64)
Derechos de grupos étnicos y culturales	6,73	2,29	(64)
Relaciones con la Fuerza Pública	6,44	2,09	(64)
Medio ambiente	7,19	2,10	(64)
Conflictos entre los poderes del Estado	6,60	2,72	(63)
Corrupción	8,72	1,49	(64)
Narcotráfico	8,88	1,33	(64)
Violencia política	4,92	3,07	(64)

Pregunta 33

Aquí le muestro diversos capítulos del Gasto Público. Dígame, por favor, ¿a qué capítulo cree Ud. que se debería dedicar más presupuesto por su relevancia para el desarrollo del país? ¿Y en segundo lugar?

	1er lugar	2º lugar
Infraestructuras	4,7	7,8
Salud	40,6	20,3
Seguridad ciudadana	18,8	23,4
Educación	32,8	32,8
Defensa y Fuerza Pública	1,6	4,7
Vivienda	1,6	3,1
Pensiones	,0	,0
Medio ambiente	,0	7,8
(N)	(64)	(64)

Pregunta 34

¿Cree Ud. que en su país es necesario llevar a cabo una reforma fiscal?

Sí	48,4
No	50,0
N.C.	1,6
(N)	(64)

(a Pregunta 34a)



Pregunta 34a

Y si se llevara a cabo dicha reforma fiscal, ¿Ud. preferiría que se aumentaran los impuestos directos sobre empresas y personas o preferiría un aumento de los impuestos indirectos sobre el consumo?

A través de impuestos directos sobre empresas y personas	58,1
A través de impuestos indirectos sobre el consumo	38,7
N.C.	3,2
(N)	(31)

Pregunta 35

Hablando de la forma de prestación de los servicios públicos. ¿Qué nivel de control cree Ud. que debe tener el Estado sobre la gestión de servicios públicos como el agua, la electricidad o el transporte, entre otros? Utilice para ello una escala que va de la "1", los servicios públicos deben ser prestados y gestionados por el Estado, a la "10", los servicios públicos deben ser prestados y gestionados por empresas privadas.

Los servicios públicos deben ser prestados y gestionados por el Estado (1 - 2)	45,3
(3 - 4)	12,5
(5 - 6)	28,1
(7 - 8)	7,8
Los servicios públicos deben ser prestados y gestionados por empresas privadas (9 - 10)	6,3
(N)	(64)
Media	6,61
Desviación típica	2,65
(N)	(64)



Pregunta 36

Y, ¿qué nivel de control cree Ud. que debe tener el Estado sobre los recursos naturales como el gas, el petróleo o la minería? Utilice para ello una escala que va de 1 a 10, donde “1” significa que los recursos naturales deben ser explotados y gestionados por el Estado y “10” que los recursos naturales deben ser explotados y gestionados por empresas privadas.

Los recursos naturales deben ser explotados y gestionados por el Estado (1 - 2)	60,9
(3 - 4)	9,4
(5 - 6)	18,8
(7 - 8)	7,8
Los recursos naturales deben ser explotados y gestionados por empresas privadas (9 - 10)	3,1
(N)	(64)
Media	2,84
Desviación típica	2,48
(N)	(64)

Pregunta 37

Y, cambiando de tema, en el ámbito de las relaciones internacionales, de las siguientes áreas y países, ¿cuál es en su opinión, el área prioritaria con la que el gobierno de Panamá debería diseñar su política exterior? ¿Y en segundo lugar?

	1er lugar	2º lugar
Los países del entorno regional más inmediato	6,3	4,7
Los países de América Latina en general	9,4	7,8
Estados Unidos	45,3	29,7
Japón	3,1	7,8
China	3,1	17,2
España	4,7	7,8
La Unión Europea	26,6	25,0
Países del ALBA	1,6	,0
Otro	,0	,0
(N)	(64)	(64)



Pregunta 38

Siguiendo con la esfera internacional. En una escala de 1 a 10 donde “1” significa muy negativo y “10” muy positivo, ¿cómo valora Ud. el Tratado de Libre Comercio con Estados Unidos para América Latina?

Muy negativo (1 - 2)	9,4
(3 - 4)	10,9
(5 - 6)	17,2
(7 - 8)	37,5
Muy positivo (9 -10)	25,0
(N)	(64)
Media	6,58
Desviación típica	2,61
(N)	(64)

Pregunta 38a

Y, en esta misma escala, ¿cómo valora Ud. la Alternativa Bolivariana para América Latina y el Caribe (ALBA)?

Muy negativo (1 - 2)	28,1
(3 - 4)	29,7
(5 - 6)	21,9
(7 - 8)	12,5
Muy positivo (9 -10)	6,3
N.C.	1,6
(N)	(64)
Media	4,17
Desviación típica	2,50
(N)	(63)

Pregunta 39

Para cada uno de los siguientes líderes políticos que le voy a leer, dígame, por favor, como los valoraría Ud., en términos generales, en una escala de 1 a 10, donde 1 significa “muy mal” y 10 que lo valora “muy bien”

	Muy mal (1 - 2)	(3 - 4)	(5 - 6)	(7 - 8)	Muy bien (9 - 10)	N.S.	N.C.	(N)
Lula Da Silva	,0	4,7	9,4	40,6	45,3	,0	,0	(64)
Felipe Calderón	,0	3,1	32,8	43,8	14,1	3,1	3,1	(64)
Hugo Chávez	37,5	34,4	15,6	10,9	1,6	,0	,0	(64)
Álvaro Uribe	3,1	1,6	12,5	37,5	45,3	,0	,0	(64)
Evo Morales	20,3	20,3	37,5	18,8	1,6	1,6	,0	(64)
Barack Obama	,0	3,1	17,2	56,3	21,9	,0	1,6	(64)
J. Luis Rodríguez Zapatero	1,6	1,6	17,2	56,3	20,3	1,6	1,6	(64)



	Media	Desviación típica	(N)
Lula Da Silva	8,06	1,72	(64)
Felipe Calderón	6,92	1,53	(60)
Hugo Chávez	3,48	2,16	(64)
Álvaro Uribe	7,92	1,90	(64)
Evo Morales	4,62	2,04	(63)
Barack Obama	7,48	1,47	(63)
J. Luis Rodríguez Zapatero	7,37	1,45	(62)

Pregunta 40

De los siguientes posibles socios comerciales, ¿cuál es el que prefiere su país? ¿Y el socio inversor?

	Comercial	Inversor
Los países centroamericanos	,0	1,6
Cualquiera de América Latina	3,1	1,6
Estados Unidos	48,4	17,2
Unión Europea	26,6	40,6
Unión Europea, pero España en particular	6,3	4,7
Japón	3,1	14,1
China	12,5	20,3
Los países del ALBA	,0	,0
(N)	(64)	(64)

Pregunta 41

¿Qué opinión le merece la actividad de las entidades financieras españolas en su país, muy positiva, algo positiva, algo negativa o muy negativa? ¿Y las empresas españolas no financieras?

	Financieras	No financieras
Muy positiva	45,3	15,6
Algo positiva	37,5	39,1
Ni positiva ni negativa (NO LEER)	6,3	4,7
Algo negativa	3,1	20,3
Muy negativa	1,6	15,6
Muy diferente según entidad/empresa (NO LEER)	,0	1,6
N.S.	1,6	1,6
N.C.	4,7	1,6
(N)	(64)	(64)



Pregunta 42

Vamos a hablar ahora sobre otro tema. ¿Podría indicarme en qué tipo de organización (partido político, sindicato, asociación estudiantil, etc.) inició Ud. su trayectoria política?

Partido político	76,6
Asociación o movimiento estudiantil	7,8
Gremio/asociación profesional	6,3
Organización o club social	3,1
ONG	1,6
Cámara Nacional de Transporte	1,6
Otros	1,6
N.C.	1,6
(N)	(64)

¿Y en qué año ?

1960-1969	6,3
1970-1979	15,9
1980-1989	33,3
1990-1999	30,2
2000-2009	14,3
(N)	(63)

Pregunta 43

Y, ¿en qué año comenzó Ud. a militar en un partido político por primera vez?

1960-1969	3,1
1970-1979	12,5
1980-1989	21,9
1990-1999	43,8
2000-2009	17,2
N.C.	1,6
(N)	(64)



Pregunta 44

Y me podría decir, ¿en qué partido o partidos políticos ha militado Ud.? Señáleme, por favor, desde su militancia más antigua, y así sucesivamente.

	Primera Militancia	Segunda Militancia	Tercera Militancia
PRD	34,9	6,3	,0
PAN	31,7	7,9	,0
CD	1,6	12,7	4,8
Solidaridad	6,3	3,2	,0
Molirena	3,2	,0	,0
Partido Liberal	1,6	,0	,0
UP	1,6	3,2	1,6
Democracia Cristiana	4,8	,0	,0
Partido Popular	3,2	,0	,0
Partido Arnulfista	1,6	1,6	,0
Civilista	1,6	,0	,0
Estrella Verde	1,6	,0	,0
Partido Liberal Nacional	3,2	,0	,0
Partido Liberal Auténtico	1,6	,0	,0
Partido Social Demócrata	1,6	,0	,0
Vanguardia Moral de la Patria	,0	1,6	,0
No procede	,0	63,5	93,7
(N)	(63)	(63)	(63)

¿Y durante cuantos años?

	Primera Militancia	Segunda Militancia	Tercera Militancia
De 1 a 4 años	17,5	22,2	3,2
De 5 a 8 años	12,7	6,3	1,6
De 9 a 12 años	17,5	6,3	1,6
De 13 a 16 años	14,3	,0	,0
De 17 a 20 años	9,5	1,6	,0
De 21 a 24 años	6,3	,0	,0
De 25 a 28 años	6,3	,0	,0
De 29 a 32 años	9,5	,0	,0
Más de 32 años	6,3	,0	,0
No procede	,0	63,5	93,7
(N)	(63)	(63)	(63)



Pregunta 45

¿Es esta la primera legislatura en la que Ud. ha sido elegido Diputado?

Sí	62,5
No	37,5
<hr/>	
(N)	(64)

(a Pregunta 45a y Pregunta 45b)

Pregunta 45a

En este caso, ¿me podría decir durante que años ha sido Ud. Diputado?

	1ª Legislatura	2ª Legislatura	3ª Legislatura
1983-1989	4,2	,0	,0
1989-1994	4,2	,0	,0
1994-1999	25,0	4,2	,0
1999-2004	25,0	25,0	4,2
2004-2009	41,7	16,7	20,8
No procede	,0	54,2	75,0
<hr/>			
(N)	(24)	(24)	(24)

Pregunta 45b

Y, ¿en todas las ocasiones Ud. ha sido elegido diputado en la misma provincia?

La misma provincia	100,0
En distintas provincias	,0
<hr/>	
(N)	(24)

Pregunta 46

Y, actualmente, ¿reside Ud. de forma habitual en su provincia?

Sí, vivo de forma habitual en la provincia	95,1
No vivo de forma habitual en la provincia	4,9
<hr/>	
(N)	(61)



Pregunta 47

¿Y se considera Ud. del gobierno o la oposición?

Gobierno	60,7
Oposición	39,3
(N)	(61)

Pregunta 48

A continuación, me gustaría conocer cómo se ha desarrollado su trayectoria política. En este sentido, ¿me podría decir si ocupa o ha ocupado algún puesto de representación popular (es decir, alcalde, síndico, regidor, etc.) al margen de su cargo como Diputado? ¿Y de designación (es decir, Ministro, Gobernador, etc.)? ¿Y algún cargo en el partido (es decir, secretario del partido, jefe departamental, etc.)?

	Popular	Designación	Partido
Sí	12,5	29,7	75,0
No	87,5	70,3	25,0
(N)	(64)	(64)	(64)

(a Pregunta 48a)

Pregunta 48a

Y, en este sentido, ¿me podría indicar qué cargos de representación popular ocupa o ha ocupado durante su trayectoria política?

(Multirrespuesta: máximo 3 respuestas)

	Cargo representación popular
Alcalde	12,5
Concejal	50,0
Vicealcalde	12,5
Presidente de Corregimiento	37,5
(N)	(8)



¿Y de designación?

(Multirrespuesta: máximo 3 respuestas)

	Cargo de designación
Gobernador	5,3
Ministro	10,5
Viceministro	15,8
Cónsul	10,5
Vicepresidente de la Asamblea	5,3
Director entidad estatal	42,1
Gerente Banco Nacional	5,3
Secretario de ministerio	5,3
Secretario de municipalidad	5,3
Alcalde por delegación	10,5
Asesor presidencial	5,3
Director provincial de educación	5,3
(N)	(19)

¿Y en el partido?

(Multirrespuesta: máximo 3 respuestas)

	Cargo en el partido
Director Nacional	16,7
Miembro Dirección Nacional	27,1
Convencional	14,6
Presidente provincial	16,7
Presidente de partido	6,3
Vicepresidente del partido	20,8
Delegado del partido	18,8
Secretario de provincia	8,3
Secretario asuntos sociales	4,2
Secretario asuntos internacionales	2,1
Tesorero provincial, distrital	6,3
Organización provincial, distrital	2,1
Presidente elecciones de partido	2,1
Delegado de las juventudes	2,1
Subtesorero del comité	2,1
Presidente de corregimiento	6,3
Director de corregimiento	2,1
Secretario general de la juventud	2,1
Presidente de juventud	4,2
Secretario junta directiva	2,1
Presidente distrital	2,1
(N)	(48)



Pregunta 49

Después de su mandato como diputado, ¿a Ud. le gustaría continuar en política?

Sí	85,9
No	4,7
N.C.	9,4
<hr/>	
(N)	(64)

Pregunta 49a

Y, ¿cuál le gustaría que fuera su próximo cargo?

Presidente de la República	20,0
Alcalde	1,8
Un cargo ejecutivo en el gobierno regional o provincial	23,6
Un cargo ejecutivo en el gobierno nacional	,0
Un cargo público en una empresa del Estado	,0
La reelección como Diputado	49,1
Otro cargo	3,6
N.S.	1,8
<hr/>	
(N)	(55)

Pregunta 50

A menudo se habla de la importancia de que haya buenos políticos. En su opinión, ¿qué tres características debería tener un buen político?

	1er Lugar	2º Lugar	3er Lugar
Carisma	35,9	3,1	9,5
Experiencia en cargos anteriores	3,1	1,6	1,6
Honradez, incorruptible, íntegro	39,1	31,3	1,6
Eficiente y eficaz, resolutivo	6,3	12,5	11,1
Deliberante y dialogante	,0	6,3	7,9
Comprometido con su labor política	4,7	9,4	14,3
Amplia formación educativa y conocimientos técnicos	1,6	6,3	1,6
Capaz de identificar los problemas y las soluciones	7,8	18,8	27,0
Que cumpla sus promesas electorales	1,6	10,9	25,4
<hr/>			
(N)	(64)	(64)	(63)



Pregunta 51

De las siguientes características que le muestro a continuación, ¿cuál cree Ud. que es más importante para ganar elecciones? ¿Y en segundo lugar?

	1er Lugar	2° Lugar
La formación	3,1	12,5
Experiencia política	10,9	14,1
La honradez	15,6	10,9
El carisma	42,2	10,9
El liderazgo político	28,1	51,6
(N)	(64)	(64)

Pregunta 52

Al inicio de esta entrevista hablamos de las comisiones de las que Ud. es miembro, pero ¿qué importancia mucha, alguna, poca o ninguna tiene pertenecer a estas comisiones para la carrera política de los parlamentarios?

Mucha importancia	78,1
Alguna importancia	10,9
Poca importancia	7,8
Ninguna importancia	3,1
(N)	(64)

Pregunta 53

Y tener un cargo dentro de la comisión, ¿diría Ud. que es muy importante, algo importante, poco o nada importante para la carrera política de un parlamentario?

Muy importante	56,3
Algo importante	18,8
Poco importante	18,8
Nada importante	6,3
(N)	(64)



Pregunta 54

Para terminar de hablar sobre las comisiones, cree Ud. que los diputados integrados en las comisiones pueden influir mucho, algo, poco o nada en la elaboración de la legislación?

Pregunta 54a

¿Y los que tienen un cargo dentro de la comisión?

	Integrantes	Tienen cargo
Mucha influencia	65,6	54,7
Alguna influencia	25,0	28,1
Poca influencia	9,4	17,2
Ninguna influencia	,0	,0
(N)	(64)	(64)

Pregunta 55

Pensando en el trabajo que desempeña como Diputado, durante su actividad parlamentaria, dígame por favor, a que dos de los siguientes aspectos le da Ud. más importancia.

	1er Lugar	2º Lugar
Representar a la nación	29,7	7,8
Elaborar las leyes	15,6	18,8
Resolver los problemas de Panamá	29,7	21,9
Controlar la actuación del Gobierno	,0	4,7
Defender los intereses de su partido	,0	3,1
Elaborar los Presupuestos Generales del Estado	3,1	4,7
Representar los intereses de su provincia	21,9	39,1
(N)	(64)	(64)

Pregunta 56

Y, ¿por cuál de estas razones cree Ud. que ha sido principalmente elegido como Diputado? ¿Y en segundo lugar?

	1er Lugar	2º Lugar
Por la imagen del líder de su partido	10,9	7,8
Por la campaña electoral llevada a cabo	31,3	35,9
Por el programa de su partido	,0	1,6
Por la tradición familiar del votante	4,7	3,1
Por simpatía personal	39,1	26,6
Por la ideología política de su partido	1,6	12,5
Por su experiencia anterior en otros cargos políticos y/o públicos	12,5	12,5
(N)	(64)	(64)



Pregunta 57

De las siguientes opiniones que le voy a mostrar a continuación, señáleme, por favor, ¿a quién cree Ud. que representa durante su actividad parlamentaria?

A todos los votantes de su partido	,0
A todos los electores de su provincia	28,1
Al partido político al que pertenece	3,1
A todos los panameños	68,8
A mi grupo étnico (NO LEER)	,0
(N)	(64)

Pregunta 58

De los siguientes grupos, personas o instituciones que le nombro a continuación, ¿a quién tiene más en cuenta cuando toma decisiones políticas? ¿Y en segundo lugar?

	1er Lugar	2º Lugar
Los electores de su circunscripción	40,6	28,1
Los líderes nacionales de su partido	3,1	3,1
Los líderes regionales de su partido	1,6	3,1
La opinión pública en general	35,9	29,7
Los afiliados a su partido	,0	3,1
Los medios de comunicación	,0	6,3
Otros Diputados de su partido	,0	,0
Los grupos de interés	7,8	9,4
Los votantes de su partido	7,8	3,1
El Gobierno	3,1	9,4
N.S.	,0	1,6
N.C.	,0	3,1
(N)	(64)	(64)



Pregunta 59

Como Ud. sabe, la Asamblea tiene a disposición de sus miembros una serie de servicios para el mejor funcionamiento de su actividad parlamentaria. En el caso de Panamá, ¿podría valorar en una escala de 1 a 10, donde “1” es mal funcionamiento y “10” perfecto funcionamiento los siguientes servicios de la Asamblea?

	Asesoría técnico-legislativa	Infraestructuras y recursos materiales	Recursos humanos y administración
Mal funcionamiento (1 - 2)	4,7	37,5	4,7
(3 - 4)	6,3	12,5	14,1
(5 - 6)	15,6	29,7	35,9
(7 - 8)	45,3	14,1	29,7
Perfecto funcionamiento (9 - 10)	28,1	6,3	15,6
(N)	(64)	(64)	(64)
Media	7,17	4,16	6,19
Desviación típica	2,09	2,69	2,08
(N)	(64)	(64)	(64)

Pregunta 60

Cambiando de tema. Me gustaría que me dijera ahora, ¿con qué frecuencia: mucha, bastante, poco o ninguna, se hablaba de política en su casa durante su infancia y juventud?

Mucha	48,4
Bastante	9,4
Poco	21,9
Ninguna	20,3
(N)	(64)

Pregunta 60a

Y, ¿diría que entre los miembros de su familia, con los que Ud. vivía entonces, cuando se hablaba de temas políticos...

Se estaba más de acuerdo	81,1
Se estaba más en desacuerdo	16,2
N.C.	2,7
(N)	(37)



Pregunta 61

¿Algún familiar suyo se ha dedicado a la política, aunque actualmente no lo haga?

Sí	65,6
No	34,4
<hr/>	
(N)	(64)

(a Pregunta 61a, Pregunta 61b y Pregunta 61c)

Pregunta 61a

¿Quién o quiénes?

(Multirrespuesta: máximo tres respuestas)

Padre	45,2
Hermano/a	21,4
Tío/a	47,6
Abuelo/a	19,0
Hijo/a	9,5
Madre	11,9
Primo/a	9,5
Otros (suegro, sobrino, cuñado)	14,3
<hr/>	
(N)	(42)

Pregunta 61b

¿Y, su ... pertenece/ció a algún partido político? ¿A cuál?

(Multirrespuesta: máximo tres respuestas)

PRD	53,7
PAN	46,3
Morilena	17,1
Panamenista	2,4
Partido Liberal	26,8
Arnulfista	4,9
Partido Republicano	7,3
Acción Popular	2,4
Partido Renovador	2,4
Partido Laborista	2,4
Dipal	2,4
UP	2,4
Liberal Conservador	4,9
No recuerda	4,9
<hr/>	
(N)	(41)



Pregunta 61c

¿Y, su ... ocupa/ó algún cargo público? ¿Cuál?

(Multirrespuesta: máximo tres respuestas)

Diputado	42,5
Ministro	25,0
Presidente de la República	17,5
Alcalde	5,0
Cónsul	5,0
Vicecalde	5,0
Viceministro	2,5
Embajador	5,0
Concejal	5,0
Director entidades estatales	12,5
Asesor entidad estatal	5,0
Servidor Público	2,5
Representante	15,0
No ocupa/ó	22,5
(N)	(40)

Pregunta 62

¿Cuál era la actividad de su padre cuando Ud. tenía 15 ó 20 años? Es decir, ¿en qué consistía específicamente su trabajo? Me refiero a su ocupación principal: aquella por la que percibía mayores ingresos.

Administración pública	7,8
Profesiones liberales	18,8
Política	4,7
Obreros, artesanos y sector primario	23,4
Transporte y comunicaciones	3,1
Empresas y administración privada	34,4
Jubilado, ama de casa, estudiante y otros	3,1
No procede	3,1
N.C.	1,6
(N)	(64)



Pregunta 62a

¿Y de su madre?

Administración pública	6,3
Profesiones liberales	6,3
Política	4,7
Obreros, artesanos y sector primario	,0
Transporte y comunicaciones	,0
Empresas y administración privada	17,2
Jubilado, ama de casa, estudiante y otros	65,6
(N)	(64)

Pregunta 63

¿Cuáles son los estudios de más alto nivel oficial que ha cursado su padre?

Pregunta 63a

¿Y su madre?

	Padre	Madre
Ninguno	6,3	6,3
Primarios	25,4	25,0
Secundarios o asimilados	25,4	39,1
Universitarios de grado medio o asimilados	4,8	7,8
Universitarios de grado superior	27,0	20,3
Postgrado	7,9	1,6
N.C.	3,2	,0
(N)	(63)	(64)

Pregunta 64

Como recordará, cuando se habla de política se utilizan normalmente las expresiones izquierda y derecha. En esta tarjeta hay una serie de casillas que van de izquierda a derecha. ¿En qué casilla se colocaría Ud. teniendo en cuenta sus ideas políticas?

Izquierda (1 - 2)	1,6
(3 - 4)	9,4
(5 - 6)	40,6
(7 - 8)	21,9
Derecha (9 - 10)	26,6
(N)	(64)
Media	6,73
Desviación típica	2,21
(N)	(64)



Pregunta 65

Y, en esta misma escala, ¿dónde situaría Ud. a su propio partido?

Izquierda (1 - 2)	3,1
(3 - 4)	4,7
(5 - 6)	43,8
(7 - 8)	23,4
Derecha (9 - 10)	23,4
N.C.	1,6
<hr/>	
(N)	(64)
<hr/>	
Media	6,73
Desviación típica	2,14
(N)	(63)

Pregunta 66

Cambiando de tema, ¿es Ud. creyente?

Sí	92,2
No	7,8
<hr/>	
(N)	(64)

↓

(a Pregunta 66a y Pregunta 66b)

Pregunta 66a

¿Cuál es su religión?

Católico	89,8
Protestante	1,7
Evangélico y pentecostal	3,4
Ninguna	1,7
N.C.	3,4
<hr/>	
(N)	(59)



Pregunta 66b

¿Con qué frecuencia asiste Ud. a servicios religiosos?

Una vez por semana	33,9
Una vez al mes	54,2
Una o dos veces al año	10,2
Nunca o casi nunca	1,7
(N)	(59)

Pregunta 67

Sexo:

Hombre	92,2
Mujer	7,8
(N)	(64)

Pregunta 68

Edad:

Menos de 25 años	1,6
De 25 a 34 años	7,8
De 35 a 44 años	23,4
De 45 a 54 años	37,5
De 55 a 64 años	21,9
Más de 64 años	7,8
(N)	(64)

Pregunta 69

¿Cree Ud. que deberían tener derecho a contraer matrimonio parejas del mismo sexo?

Sí	14,1
No	84,4
N.C.	1,6
(N)	(64)



Pregunta 70

Indique en la siguiente escala su opinión personal respecto al aborto.

Totalmente en contra (1 - 2)	42,2
(3 - 4)	4,7
(5 - 6)	15,6
(7 - 8)	23,4
Totalmente a favor (9 - 10)	14,1
<hr/>	
(N)	(64)
<hr/>	
Media	4,59
Desviación típica	3,351
(N)	(64)

Pregunta 71

¿Podría decirme su estado civil?

Soltero/a	12,5
Casado/a	76,6
Divorciado/a o separado/a	4,7
Viudo/a	,0
Unión libre	6,3
<hr/>	
(N)	(64)

Pregunta 72

¿Cuáles son los estudios de más alto nivel oficial que Ud. ha cursado?

Ninguno	,0
Primarios	,0
Secundarios o asimilados	7,8
Universitarios de grado medio o asimilados	1,6
Universitarios de grado superior	48,4
Postgrado	42,2
<hr/>	
(N)	(64)

(a Pregunta 72a)



Pregunta 72a

¿Y alguno de sus estudios universitarios los realizó Ud. en el extranjero?

Sí	43,1
No	55,2
N.C.	1,7
<hr/>	
(N)	(58)

(a Pregunta 72b)

Pregunta 72b

¿En qué país, principalmente?

Estados Unidos	40,0
Costa Rica	16,0
México	12,0
Guatemala	4,0
Venezuela	4,0
Alemania	4,0
Ucrania	4,0
Taiwan	4,0
Puerto Rico	4,0
Brasil	4,0
Cuba	4,0
<hr/>	
(N)	(25)

Pregunta 73

¿Cuál era la principal actividad que desempeñaba Ud. antes de ser elegido Diputado?

Administración pública	9,4
Profesionales liberales	32,8
Políticos	4,7
Obreros, artesanos y sector primario	4,7
Transporte y comunicaciones	,0
Empresas y administración privada	45,3
Jubilado, ama de casa, estudiante y otros	3,1
<hr/>	
(N)	(64)



Pregunta 74

Y, ¿en la actualidad, se dedica únicamente a su actividad como Diputado, o la compatibiliza con otras actividades remuneradas?

Se dedica sólo a su actividad como Diputado	20,3
Compatibiliza su trabajo parlamentario con otras actividades	79,7
(N)	(64)

Pregunta 74a

Y, ¿esta actividad que compatibiliza con su trabajo parlamentario, es la misma que desarrollaba antes de ser elegido Diputado, o es otra nueva?

La misma actividad	82,4
Otra actividad	17,6
(N)	(51)

Pregunta 75

¿Cómo considera Ud. su remuneración como Diputado: más que suficiente, suficiente, insuficiente o muy insuficiente?

Más que suficiente	3,1
Suficiente	43,8
Insuficiente	45,3
Muy insuficiente	7,8
(N)	(64)



Pregunta 76

Y, en relación a los ingresos que obtenía antes de dedicarse a su actual labor parlamentaria, ¿diría Ud. que ahora sus ingresos son muy superiores, algo superiores, más o menos igual que antes, algo inferiores o muy inferiores?

Muy superiores	9,4
Algo superiores	10,9
Más o menos igual que antes	39,1
Algo inferiores	29,7
Muy inferiores	10,9
<hr/>	
(N)	(64)

Pregunta 77

Para finalizar, ¿podría indicarme dentro de cuál de estas categorías se incluirían sus actuales ingresos mensuales? (Las categorías están expresadas en dólares USA).

De 1.000 a 4.000 dólares	1,6
De 4.001 a 7.000 dólares	48,4
De 7.001 a 10.000 dólares	20,3
Más de 10.001 dólares	29,7
<hr/>	
(N)	(64)