



UNIVERSIDAD DE SALAMANCA
Instituto de Iberoamérica
Equipo de Investigación sobre Élités Parlamentarias

ESTUDIO 79: MÉXICO
Encuesta a Diputados Mexicanos
2009-2012



UNIVERSIDAD DE SALAMANCA
Instituto de Iberoamérica
Equipo de Investigación sobre Élités Parlamentarias

ESTUDIO 79: MÉXICO
Encuesta a Diputados Mexicanos
2009-2012



UNIVERSIDAD DE SALAMANCA
Instituto de Iberoamérica
Equipo de Investigación sobre Élités Parlamentarias

ESTUDIO 79: MÉXICO

FICHA TÉCNICA



Universo:

Cámara de diputados mexicanos 2009-2012.

Tamaño de la muestra:

Diseñada: 101 entrevistas (20,2% de la Cámara).

Realizada: 98 entrevistas (19,6% de la Cámara).

Afijación y procedimiento de muestreo:

Los diputados de los partidos políticos con representación parlamentaria se clasificaron en siete estratos (partidos), estableciéndose una afijación proporcional para la distribución de la muestra. La selección se realizó de forma aleatoria entre los diputados pertenecientes a cada uno de los estratos, no realizándose ninguna sustitución de los diputados seleccionados aleatoriamente.

Para la explotación de la información así obtenida, se aplicaron las estructuras correspondientes a un muestreo estratificado.

Grupos parlamentarios	Distribución de la Cámara	%	Distribución de las encuestas diseñadas	%	Distribución de las encuestas realizadas	%
PRI	237	47,40	47	46,53	41	41,83
PAN	143	28,60	29	28,71	32	32,65
PRD	69	13,80	14	13,86	14	14,29
VERDES	21	4,20	4	3,96	5	5,10
PT	13	2,60	3	2,97	3	3,06
Nueva Alianza	9	1,80	2	1,98	1	1,02
Convergencia	8	1,60	2	1,98	2	2,04
Total	500	100,00	101	100,00	98	100,00

Ponderación:

Sí procede.

Para la explotación conjunta de la información deben aplicarse los siguientes coeficientes de ponderación:

PRI:	1,1329756.
PAN:	0,8758750.
PRD:	0,9660000.
VERDES:	0,8232000.
PT:	0,8493333.
Nueva Alianza:	1,7640000.
Convergencia:	0,7840000.



Error muestral:

Para un nivel de confianza del 95,5% (dos sigmas), y $P=Q$, el error teórico es de $\pm 9,27$ para el conjunto de la muestra, de $\pm 13,20$ para PRI, de $\pm 16,87$ para PAN, de $\pm 24,76$ para PRD, de $\pm 51,95$ para VERDES, de $\pm 62,02$ para PT, de $\pm 88,19$ para Nueva Alianza y de $\pm 86,60$ para Convergencia.

Cuestionario:

Los cuestionarios se han aplicado mediante entrevista personal en las oficinas de la Cámara, previa cita telefónica con el entrevistado.

Fecha de realización:

Del 15 de agosto al 21 de diciembre 2010.

Diseño de Investigación:

Equipo de Investigación sobre Élités Parlamentarias. Instituto de Iberoamérica. Universidad de Salamanca.

Investigador responsable: Manuel Alcántara (CICYT, SEC 2002 - 03483).

Trabajo de campo: Patricia Otero Felipe e Idalina Arreola.

Tratamiento estadístico: Cristina Rivas Pérez.

Uso y difusión de los datos:

Se advierte que queda prohibida la reproducción, total o parcial, de los datos sin la autorización del equipo responsable de la investigación, así como la cesión a terceros, cualquiera que sea su finalidad. El uso de los mismos ha de ir acompañado de la correspondiente referencia a la fuente.




Tratamiento estadístico:

Cualquier tratamiento estadístico de la información obtenida en este estudio es responsabilidad única y exclusiva del investigador. Éste debe especificar en sus aportaciones científicas los criterios metodológicos utilizados en la explotación de la información que no se ajusten al tratamiento informático realizado por el equipo de investigación (por ejemplo, ponderaciones distintas a las programadas, etc.).

Privacidad de los registros de la encuesta:

Para garantizar el derecho a la privacidad e intimidad de los individuos, las variables estructurales (sexo, edad, nivel de estudios y profesión) han sido eliminadas de la matriz de datos, dado que los cruces entre éstas y otras no eliminadas pueden conducir a la identificación de la persona que ha cumplimentado la encuesta.

Una situación similar se registra en el caso de que el número de informantes de un determinado partido político (como criterio básico de clasificación) sea excesivamente reducido. En este supuesto, resulta aconsejable garantizar la privacidad e intimidad mediante la agrupación de las encuestas de estos partidos en uno solo. En este sentido, se ha considerado oportuno anonimizar en la matriz de datos el registro de aquellos partidos cuyas unidades informantes sean iguales o inferiores a cinco, agrupando, por tanto, los registros de estos partidos en un solo grupo denominado “otros partidos políticos”.



UNIVERSIDAD DE SALAMANCA
Instituto de Iberoamérica
Equipo de Investigación sobre Élités Parlamentarias

ESTUDIO 79: MÉXICO
DISTRIBUCIONES MARGINALES



DEM1

Para comenzar, hablemos de la estabilidad de la democracia en México. En su opinión, ¿la democracia en México es hoy: muy estable, algo estable, poco estable o nada estable?

Muy estable	10,5
Algo estable	55,9
Poco estable	28,7
Nada estable	4,0
N.C.	,9
<hr/>	
(N)	(98)

DEM2

A continuación, le voy a mostrar una lista de las posibles ventajas de un régimen democrático, y me gustaría saber, ¿cuál es en su opinión la principal? ¿Y en segundo lugar?

	1er lugar	2º lugar
El crecimiento económico	7,2	7,4
La protección de los derechos y libertades individuales	21,5	23,8
La posibilidad de elegir a las autoridades de gobierno	23,5	15,0
La mayor igualdad de oportunidades	10,2	16,2
El respeto a los derechos humanos y de las minorías	4,2	6,6
La posibilidad de participar en las decisiones	21,1	12,6
Una mejor distribución de los ingresos	4,3	5,4
La resolución de los conflictos de forma pacífica	3,0	6,5
La posibilidad de participar en política a través de los partidos	4,9	5,5
N.C.	,0	,9
<hr/>		
(N)	(98)	(97)

DEM3

¿Con cuál de las dos siguientes frases está Ud. más de acuerdo?

La democracia es preferible a cualquier otra forma de gobierno	94,8
En contextos de crisis económica e inestabilidad política, un gobierno autoritario puede ser preferible a uno democrático	5,2
<hr/>	
(N)	(98)



PRO1

A continuación, le voy a nombrar una serie de problemas comunes a muchos países. ¿Podría indicarme para cada uno de ellos que grado de importancia tienen hoy en México siguiendo esta escala de 1 a 10, donde 1 significa “ninguna importancia” y el 10 “mucho importancia”?

	Mucha (9-10)	(7-8)	(5-6)	(3-4)	Ninguna (1-2)	N.S.	N.C.	(N)
Inflación	26,9	28,2	22,4	15,9	6,7	,0	,0	(98)
Desempleo y subempleo	66,2	24,3	4,1	3,6	1,8	,0	,0	(98)
Deuda externa	15,6	21,7	31,2	24,1	7,4	,0	,0	(98)
Estancamiento de la actividad productiva	47,5	37,5	9,2	5,9	,0	,0	,0	(98)
Salud/Seguridad social	46,1	37,6	12,4	3,0	,8	,0	,0	(98)
Inseguridad ciudadana y delincuencia	81,8	13,1	4,1	,0	1,0	,0	,0	(98)
Educación	59,2	28,5	7,0	3,5	1,8	,0	,0	(98)
Derechos de grupos étnicos y culturales	30,1	36,7	19,5	11,8	,8	1,2	,0	(98)
Relaciones con las Fuerzas Armadas	36,0	33,3	15,0	5,8	9,8	,0	,0	(98)
Medio ambiente	44,1	30,1	19,8	5,1	9,0	,0	,0	(98)
Conflictos entre los poderes del Estado	28,1	33,1	23,9	12,9	,9	,0	1,2	(98)
Corrupción	62,3	23,3	9,4	2,0	2,9	,0	,0	(98)
Narcotráfico	80,0	9,7	7,2	2,0	1,2	,0	,0	(98)
Violencia política	31,3	26,0	23,8	12,7	6,1	,0	,0	(98)
Las desigualdades entre hombres y mujeres	37,7	27,0	23,6	9,8	2,0	,0	,0	(98)

	Media	Desviación	(N)
Inflación	6,64	2,55	(98)
Desempleo y subempleo	8,65	1,77	(98)
Deuda externa	5,85	2,36	(98)
Estancamiento de la actividad productiva	8,09	1,80	(98)
Salud/Seguridad social	8,13	1,75	(98)
Inseguridad ciudadana y delincuencia	9,25	1,36	(98)
Educación	8,45	1,89	(98)
Derechos de grupos étnicos y culturales	7,27	2,15	(97)
Relaciones con las Fuerzas Armadas	7,20	2,60	(98)
Medio ambiente	7,82	2,04	(98)
Conflictos entre los poderes del Estado	6,97	2,18	(97)
Corrupción	8,44	2,09	(98)
Narcotráfico	9,08	1,65	(98)
Violencia política	6,82	2,56	(98)
Las desigualdades entre hombres y mujeres	7,33	2,29	(98)



DEM4

De las siguientes características, ¿cuál es, en su opinión, la más relevante para la consolidación de la democracia en México? ¿Y en segundo lugar?

	1er Lugar	2° Lugar
El consenso sobre la Constitución y las instituciones básicas	16,1	13,1
La descentralización y democratización regional	11,8	22,3
El menor extremismo de los partidos de izquierda y derecha	2,0	5,1
Los procesos electorales limpios y libres	41,8	12,3
Una Corte Suprema de Justicia independiente que controle la constitucionalidad de las leyes	3,8	13,3
Los acuerdos económicos entre gobierno, sindicatos y empresarios	2,9	4,4
Los valores democráticos de la ciudadanía	21,5	29,5
(N)	(97)	(98)

DEM5

En general, ¿diría Ud. que está muy satisfecho, satisfecho, insatisfecho o muy insatisfecho con el funcionamiento de la democracia hoy en México?

Muy satisfecho	,9
Satisfecho	43,1
Insatisfecho	48,9
Muy insatisfecho	7,1
(N)	(98)

DEM6

Cambiando de tema. Hay gente que dice que sin partidos no puede haber democracia. ¿Hasta qué punto: mucho, algo, poco o nada, está Ud. de acuerdo con esta afirmación?

Muy de acuerdo	27,2
Algo de acuerdo	32,0
Poco de acuerdo	25,9
Nada de acuerdo	14,9
(N)	(98)



INST1

Y en relación a las siguientes personas, grupos e instituciones, me gustaría saber, ¿qué grado de confianza, mucha, alguna, poca o ninguna, le merece su actuación en la vida pública mexicana?

	Mucha	Alguna	Poca	Ninguna	N.S.	N.C.	(N)
El Poder Judicial	14,9	47,3	27,8	10,0	,0	,0	(98)
Los partidos políticos	2,9	42,0	49,8	5,3	,0	,0	(98)
Las organizaciones de empresarios	12,0	53,2	27,5	7,3	,0	,0	(98)
Los sindicatos	4,2	22,2	44,4	29,2	,0	,0	(97)
Las Fuerzas Armadas	49,6	35,1	11,9	3,3	,0	,0	(98)
La Iglesia Católica	15,5	43,8	25,3	15,4	,0	,0	(98)
El Parlamento	11,4	46,5	38,4	3,7	,0	,0	(98)
El Presidente de la República	18,2	32,8	27,7	19,6	,9	,8	(98)
Empleados administración pública	,0	38,6	53,0	8,4	,0	,0	(98)
Los medios de comunicación	,0	32,4	49,4	18,2	,0	,0	(98)
La policía	,9	15,6	52,3	31,2	,0	,0	(98)
El Tribunal Electoral	14,1	54,3	20,9	10,7	,0	,0	(97)

ELE1

En un contexto de pluralismo y amplia competencia partidista, ¿hasta qué punto, mucho, algo, poco o nada, está Ud. de acuerdo con la afirmación de que las elecciones son siempre el mejor medio para expresar unas determinadas preferencias políticas?

Muy de acuerdo	66,9
Algo de acuerdo	24,2
Poco de acuerdo	6,8
Nada de acuerdo	2,1
(N)	(98)

ELE2

¿Y cuál es el grado de confianza que le han merecido a Ud. los últimos procesos electorales que han tenido lugar en México? Para ello, utilice la siguiente escala que va de 1 a 10, teniendo en cuenta que el "1" significa una "mínima confianza" y el "10" una "máxima confianza".

Mínima confianza (1 - 2)	11,0
(3 - 4)	5,7
(5 - 6)	14,6
(7 - 8)	44,4
Máxima confianza (9 - 10)	24,3
(N)	(98)
Media	6,81
Desviación típica	2,51
(N)	(98)



ELE3

En la actualidad, se discute mucho sobre las ventajas e inconvenientes de los distintos sistemas electorales. Piense en las elecciones a la Cámara, y tomando en consideración las siguientes dos escalas, dígame por favor, cuáles cree que serían las posiciones ideales para su país en cada una de ellas.

Sistema proporcional que garantice la representación equitativa de todas las fuerzas políticas (1 - 2)	30,3
(3 - 4)	10,6
(5 - 6)	22,2
(7 - 8)	19,8
Sistema mayoritario que garantice gobiernos fuertes y efectivos (9 - 10)	16,1
N.C.	1,0
<hr/>	
(N)	(98)

Media	5,01
Desviación típica	3,17
(N)	(97)

Sistema de voto personalizado que garantice una relación cercana entre el elector y sus representantes (1 - 2)	59,8
(3 - 4)	9,3
(5 - 6)	16,0
(7 - 8)	9,6
Sistema de voto de lista cerrada que favorezca la formación de partidos fuertes y cohesionados (9 - 10)	5,3
N.C.	,0
<hr/>	
(N)	(98)

Media	3,07
Desviación típica	2,73
(N)	(98)



GOB1

Indíqueme en la siguiente escala la posición de su partido sobre la forma de gobierno.

A favor de aumentar las atribuciones del Presidente en detrimento de la Cámara (1 - 2)	2,0
(3 - 4)	5,4
(5 - 6)	49,8
(7 - 8)	18,7
A favor de aumentar las atribuciones de la Cámara en detrimento del Presidente (9 -10)	24,1
(N)	(98)
Media	6,56
Desviación típica	2,16
(N)	(98)

IDP1

Cuando se habla de política se utilizan normalmente las expresiones izquierda y derecha. En una escala donde el 1 es la izquierda y el 10 la derecha, ¿en qué casilla colocaría Ud. a los siguientes partidos? (NOTA: No se pregunta por el partido al que pertenece el entrevistado).

	Izquierda (1 - 2)	(3 - 4)	(5 - 6)	(7 - 8)	Derecha (9 - 10)	N.S.	N.C.	(N)
PRI	1,7	20,3	26,8	24,4	19,8	7,0	,0	(52)
PAN	,0	1,6	,0	12,5	83,3	1,4	1,2	(69)
PRD	49,0	42,6	4,6	2,4	1,4	,0	,0	(83)
Verde	,9	8,3	44,0	25,1	16,9	3,8	,9	(94)
PT	81,0	14,6	3,2	1,2	,0	,0	,0	(95)
Nueva Alianza	2,4	7,1	42,7	30,6	14,6	2,7	,0	(96)

	Media	Desviación típica	(N)
PRI	6,37	2,22	(48)
PAN	9,41	1,18	(67)
PRD	2,79	1,62	(83)
Verde	6,56	1,87	(89)
PT	1,83	1,21	(95)
Nueva Alianza	6,43	1,91	(94)



IDLN1

Y, en esta misma escala, ¿dónde situaría Ud. a los siguientes líderes políticos?

	Izquierda (1 - 2)	(3 - 4)	(5 - 6)	(7 - 8)	Derecha (9 - 10)	N.S.	(N)
César Nava	1,2	,0	10,8	17,7	70,4	,0	(98)
Beatriz Paredes	3,8	24,7	45,1	15,1	10,4	,9	(98)
Joel Ortega	20,8	45,0	20,2	10,9	2,0	1,0	(97)
Jorge Emilio Martínez	,0	10,2	41,3	20,7	22,3	5,5	(98)
Dante Delgado	25,7	33,5	28,8	5,2	1,8	5,0	(98)
Alberto Anaya Gutiérrez	47,7	31,6	9,0	5,0	,0	6,8	(98)
Jorge Kahwagi	2,0	7,6	26,2	28,8	22,7	12,7	(98)

	Media	Desviación típica	(N)
César Nava	8,80	1,67	(98)
Beatriz Paredes	5,54	1,98	(97)
Joel Ortega	3,94	2,00	(96)
Jorge Emilio Martínez	6,67	1,91	(93)
Dante Delgado	3,89	1,87	(93)
Alberto Anaya Gutiérrez	2,81	1,69	(91)
Jorge Kahwagi	6,94	2,05	(86)

IDLII

Y, ¿a los siguientes líderes políticos internacionales?

	Izquierda (1 - 2)	(3 - 4)	(5 - 6)	(7 - 8)	Derecha (9 - 10)	N.S.	N.C.	(N)
Lula Da Silva	29,1	46,5	22,6	1,7	,0	,0	,0	(98)
Felipe Calderón	1,2	,9	11,6	27,8	58,5	,0	,0	(98)
Hugo Chávez	83,5	10,4	4,3	1,0	,0	,8	,0	(98)
Álvaro Uribe	8,1	20,8	26,4	28,2	10,5	5,9	,0	(98)
Evo Morales	69,4	27,5	3,2	,0	,0	,0	,0	(97)
Barack Obama	2,6	7,0	46,0	32,7	11,6	,0	,0	(98)
Cristina Fernández	5,9	24,9	49,3	12,3	,0	6,6	1,0	(98)
J. Luis Rodríguez Zapatero	10,5	41,7	31,6	11,1	4,2	,8	,0	(98)
Laura Chinchilla	,0	7,0	44,1	13,0	1,9	24,5	9,5	(97)

	Media	Desviación típica	(N)
Lula Da Silva	3,38	1,51	(98)
Felipe Calderón	8,58	1,74	(98)
Hugo Chávez	1,80	1,24	(97)
Álvaro Uribe	5,75	2,33	(92)
Evo Morales	2,14	,98	(97)
Barack Obama	6,34	1,79	(98)
Cristina Fernández	5,01	1,47	(91)
J. Luis Rodríguez Zapatero	4,60	1,86	(97)
Laura Chinchilla	5,70	1,34	(65)



PP1

Ahora, le voy a leer varias afirmaciones sobre la democracia interna de su partido y me gustaría que me dijera hasta qué punto está Ud. de acuerdo o en desacuerdo con esas afirmaciones. Para ello utilice la siguiente escala de 1 a 5, donde el 1 significa “muy en desacuerdo” y el 5 “muy de acuerdo”.

	Muy en desacuerdo (1)	(2)	(3)	(4)	Muy de acuerdo (5)	N.C.	(N)
Los miembros individuales del parlamento deberían poder votar siempre independientemente de las posiciones de su partido	6,9	2,9	20,6	19,7	49,1	,9	(98)
En mi partido las decisiones políticas se toman en la cúpula. Las bases no pueden hacer oír su voz.	11,5	16,1	34,3	18,7	18,6	,9	(98)
El líder del partido es demasiado poderoso	13,6	12,2	28,3	24,0	21,1	,9	(98)
Las encuestas de opinión tienen mucha influencia en el proceso de toma de decisión de mi partido	9,9	18,4	31,7	28,4	9,7	1,9	(98)
Las mujeres y grupos étnicos tienen las mismas posibilidades de acceder a puestos de poder	14,1	26,2	19,5	17,3	22,1	,9	(98)

	Media	Desviación típica	(N)
En mi partido las decisiones políticas se toman en la cúpula. Las bases no pueden hacer oír su voz	3,17	1,25	(97)
Los miembros individuales del parlamento deberían poder votar siempre independientemente de las posiciones de su partido	4,05	1,18	(96)
El líder del partido es demasiado poderoso	3,27	1,31	(97)
Las encuestas de opinión tienen mucha influencia en el proceso de toma de decisión de mi partido	3,10	1,13	(96)
Las mujeres y grupos étnicos tienen las mismas posibilidades de acceder a puestos de poder	3,07	1,38	(97)



PP2

Hablemos ahora de la relación entre los partidos políticos y la sociedad. ¿Qué posición refleja mejor su opinión en una escala de 1 a 10, donde el “1” significa que poca gente se identifica con los partidos políticos y el “10” que la mayoría de los ciudadanos se identifica con los partidos?

Poca gente se identifica con los partidos (1 - 2)	17,0	} a PP3
(3 - 4)	49,9	
(5 - 6)	25,0	
(7 - 8)	4,0	
La mayoría de la gente se identifica con los partidos (9 - 10)	4,2	
(N)	(97)	
Media	4,01	
Desviación típica	1,93	
(N)	(97)	

PP2a

Y, ¿por cuál de las siguientes razones cree Ud. que los ciudadanos no se identifican ya con los partidos políticos? ¿Y en segundo lugar?

	1er lugar	2º lugar
Los partidos no representan los intereses y demandas de la ciudadanía	45,3	18,4
Los partidos ofrecen pocas instancias de participación para los ciudadanos	17,8	20,8
Los partidos son poco eficientes en las labores de gobierno	3,8	9,5
La corrupción de algunos de sus miembros	18,8	17,1
Los partidos incumplen sus promesas	11,0	21,7
La incapacidad de los líderes de los partidos	3,3	12,6
Otras respuestas	,0	,0
(N)	(89)	(89)

PP3

Hablando ahora de la representación política, ¿usted cree que...?

La representación debe organizarse sólo a través de los partidos políticos	34,1
La representación política debe organizarse a partir de otras organizaciones no partidarias	36,0
La representación puede llevarse a cabo a partir de ambos (NO LEER)	29,0
N.S.	,9
(N)	(97)



PP4

¿Cuál de todos estos factores que le muestro a continuación cree Ud. que tuvo mayor influencia en su decisión inicial de incorporarse al partido político del que es miembro? ¿Y en segundo lugar?.

	1er lugar	2º lugar
Influencia de los miembros de mi familia o amistades cercanas	22,8	12,5
Contacto personal con los dirigentes locales del partido	8,6	15,9
Atracción por la ideología o filosofía del partido	45,1	23,3
Entusiasmo por el programa partidario de largo plazo	5,3	24,0
Espacio de acción pública y política que el partido me brinda	16,4	17,4
N.S.	,0	1,2
N.C.	1,8	5,6
(N)	(97)	(96)

DIS1

El tema de la disciplina de voto de los Diputados ha suscitado tradicionalmente opiniones muy diversas. ¿Con cuál de las siguientes opiniones se muestra Ud. más de acuerdo?

Se debería exigir siempre la disciplina de voto en el Grupo Parlamentario	2,9
Se debería permitir que cada Diputado votara siguiendo su propio criterio	23,2
Unos temas deberían estar sujetos a la disciplina de voto y otros no	73,9
(N)	(97)

(a DIS1a)



DIS1a

En este caso, ¿qué temas no deberían estar sujetos a la disciplina de voto?

Temas de conciencia, morales, éticos y religiosos	19,5
Temas regionales o departamentales	7,2
Temas de interés nacional	6,1
Temas sociales	13,1
Los que tienen que ver con los principios ideológicos del partido	20,2
Temas programáticos	1,7
Temas económicos	10,7
Temas fiscales	3,0
Temas en los que no haya mayoría en la fracción	1,4
Ideología personal	4,5
Temas de Estado	1,3
Temas de Seguridad	1,3
Los que se discuten	1,3
Cambios constitucionales del país	1,3
Los que no se entienden	1,7
Los que no afectan a la ciudadanía	1,7
N.S.	2,7
N.C.	1,3
(N)	(67)

DIS2

A continuación, me gustaría saber en qué medida: mucho, algo, poco o nada, está Ud. de acuerdo con la siguiente afirmación: "un partido político debería expulsar a un parlamentario que vota en contra de las determinaciones políticas de su partido".

Muy de acuerdo	,9
Algo de acuerdo	11,1
Poco de acuerdo	33,1
Nada de acuerdo	54,0
N.C.	,9
(N)	(97)



DIS3

En ocasiones sucede que un Diputado que ha sido elegido en las listas de un determinado partido decide posteriormente abandonar su vinculación con ese partido. En esas ocasiones, ¿qué cree Ud. que debería hacer el Diputado?

Conservar su escaño e integrarse en otro Grupo Parlamentario	47,4
Renunciar a su escaño para que lo ocupe otro candidato del partido en cuyas listas fue elegido	49,7
N.S	1,8
N.C.	1,2
(N)	(97)

REP1

¿Qué grado de importancia, mucha, alguna, poca o ninguna, concede Ud., durante el desarrollo de su labor parlamentaria, a conseguir recursos para su estado?

Mucha importancia	81,7
Alguna importancia	13,3
Poca importancia	4,1
Ninguna importancia	,9
(N)	(97)

REP2

¿Y, cuando hay un conflicto entre los intereses de su estado y las posiciones de su partido político, Ud. suele votar?

Siempre con el partido	12,0
Siempre de acuerdo a las necesidades de su estado	71,7
Se abstiene en esa votación (NO LEER)	2,0
Depende de los temas (NO LEER)	11,4
N.C.	2,9
(N)	(97)



CO1

Cambiando de tema, me gustaría que me indicara si Ud. considera que la siguiente actuación es corrupta y debe ser castigada; es corrupta pero justificada; o no corrupta. “Una persona desempleada es cuñado de un político importante, y éste usa su palanca para conseguirle un empleo público”. Cree Ud que lo que hizo el político...?

Es corrupto y debe ser castigado	47,4
Es corrupto pero justificado	15,0
No es corrupto	29,8
N.S.	2,8
N.C.	5,0
(N)	(96)

CLIEN1

Considerando que los candidatos o partidos dan o prometen a los ciudadanos bienes de consumo (por ejemplo, alimentos, ropa...), acceso a beneficios para su comunidad (por ejemplo, escuelas, carreteras, hospitales, etc.) o empleos en el sector público como incentivo para obtener votos. ¿Podría decirme si se utilizan en su país con mucha, alguna, poca o ninguna frecuencia los siguientes incentivos?

	Mucha	Alguna	Poca	Ninguna	N.C.	(N)
Bienes de consumo	75,8	19,3	2,5	1,2	1,2	(92)
Beneficios para su comunidad	76,7	10,0	11,2	,9	1,2	(92)
Acceso preferencial a oportunidades de trabajo	46,8	29,9	14,1	8,0	1,2	(92)

CLIEN2

Y, ¿podría decirme con qué frecuencia, mucha, alguna, poca o ninguna, se utilizan dichos incentivos en su partido político?

	Mucha	Alguna	Poca	Ninguna	N.S.	N.C.	(N)
Bienes de consumo	44,7	19,2	28,6	4,0	1,3	2,3	(88)
Beneficios para su comunidad	57,6	23,3	13,4	2,2	1,3	2,3	(88)
Acceso preferencial a oportunidades de trabajo	34,0	24,8	27,2	10,5	1,3	2,3	(88)



CO2

Si tuviera que evaluar el grado de corrupción que existe en su país en distintos ámbitos, ¿cuánta corrupción mucha, alguna, poca o ninguna diría Ud. existe entre los...

	Mucha	Alguna	Poca	Ninguna	N.C.	(N)
Políticos	44,6	49,3	5,1	,0	1,0	(97)
Empleados administración pública	41,2	54,8	1,8	1,2	1,0	(97)
Empresarios	27,5	50,6	21,0	,0	1,0	(97)
El gobierno	48,6	48,6	2,7	,0	,0	(96)
Medios de comunicación	41,9	47,7	9,5	,9	,0	(96)
El Parlamento	20,2	46,6	29,6	2,4	1,2	(96)
El Poder Judicial	33,3	42,6	20,5	2,4	1,2	(96)
La policía	78,5	21,5	,0	,0	,0	(96)
La sociedad	25,0	57,9	16,2	,9	,0	(96)

PJ1

Hablando del Poder Judicial ¿Podría darme su opinión sobre la independencia del mismo en México en una escala de 1 a 10, dónde "1" significa mínima independencia y "10" máxima independencia?

Mínima independencia (1 - 2)	10,2
(3 - 4)	12,2
(5 - 6)	21,5
(7 - 8)	45,8
Máxima independencia (9 - 10)	10,2
(N)	(97)

Media	6,12
Desviación típica	2,32
(N)	(97)



PJ2

De las cuestiones que le cito a continuación, ¿cuál es en su país el principal obstáculo para que el Poder Judicial actúe de forma independiente? ¿Y en segundo lugar?

	1er lugar	2º lugar
La dependencia de los jueces con respecto a las decisiones de la Corte Suprema de Justicia	10,9	9,8
El sistema de nombramiento y destitución de los jueces	25,9	12,9
La falta de recursos materiales y/o humanos del Poder Judicial	1,8	5,6
La dependencia financiera	5,3	6,6
La formación de los jueces	6,9	8,9
La presión del Ejecutivo	15,3	12,3
La presión de los grupos económicos	9,8	19,7
La corrupción	21,2	14,5
La presión de los partidos políticos	1,8	7,6
N.S.	,0	,9
N.C.	1,2	1,2
(N)	(96)	(96)

FFAA1

Cambiando de tema. En esta tarjeta hay una serie de casillas que van desde la “1” muy negativo a “10” muy positivo. ¿En qué valor de esta escala situaría Ud. el papel de las Fuerzas Armadas mexicanas en la actualidad?

Muy negativo (1 - 2)	4,9
(3 - 4)	6,1
(5 - 6)	12,0
(7 - 8)	32,9
Muy positivo (9 - 10)	43,1
N.S.	1,0
(N)	(97)

Media	7,56
Desviación típica	2,34
(N)	(96)



EM1

Dentro del debate económico sobre modelos de regulación, ¿podría decirme si está Ud. más a favor de una economía regulada por el Estado o por el mercado? Utilice para ello la siguiente escala de 1 a 10, donde el “1” significa una máxima regulación del Estado en la economía y el “10” una máxima liberación del mercado.

Estado (1 - 2)	4,4
(3 - 4)	12,1
(5 - 6)	40,9
(7 - 8)	33,7
Mercado (9 - 10)	8,9
(N)	(97)
Media	6,08
Desviación típica	2,04
(N)	(97)

ROES1

Ahora le voy a leer unas frases sobre el rol del Estado. Por favor, dígame hasta qué punto está de acuerdo o en desacuerdo con ellas. Para ello utilice la siguiente escala de 1 a 7, donde “1” significa muy en desacuerdo y el “7” muy de acuerdo.

	Muy en desacuerdo (1)	(2)	(3)	(4)	(5)	(6)	Muy de acuerdo (7)	N.C.	(N)
El Estado debería ser el dueño de empresas más importantes del país	39,2	14,9	11,5	15,5	4,5	5,6	7,8	1,0	(97)
El Estado debería ser el responsable de asegurar el bienestar de la gente	4,8	4,1	5,9	9,7	17,7	23,4	34,5	,0	(97)
El Estado debería ser principal responsable de crear empleo	12,0	11,7	10,6	27,3	13,0	8,5	15,7	1,2	(97)
El Estado debería implementar políticas para reducir la desigualdad de ingresos	,0	,9	1,8	2,2	11,0	21,6	62,5	,0	(93)
EL Estado debería ser responsable de proveer pensiones y jubilación	4,1	5,1	10,9	25,6	17,5	19,5	17,4	,0	(97)
El Estado debería ser el principal responsable de proveer servicios de salud	,0	,0	2,8	4,9	15,1	38,1	39,1	,0	(95)
El Estado debería ser el principal responsable de proveer educación universitaria	,0	,0	2,7	5,7	23,2	33,4	35,0	,0	(96)
El Estado debe reducir las desigualdades de género y entre diferentes grupos culturales y étnicos	,0	,0	1,2	2,1	9,1	21,5	66,1	,0	(97)



	Media	Desviación típica	(N)
El Estado debería ser el dueño de empresas más importantes del país	2,79	1,96	(96)
El Estado debería ser el responsable de asegurar el bienestar de la gente	5,40	1,72	(97)
El Estado debería ser principal responsable de crear empleo	4,07	1,90	(96)
El Estado debería implementar políticas para reducir la desigualdad de ingresos	6,38	1,00	(93)
EL Estado debería ser responsable de proveer pensiones y jubilación	4,75	1,63	(97)
El Estado debería ser el principal responsable de proveer servicios de salud	6,06	1,00	(95)
El Estado debería ser el principal responsable de proveer educación universitaria	5,92	1,03	(96)
El Estado debe reducir las desigualdades de género y entre diferentes grupos culturales y étnicos	6,49	,84	(97)

PRIV1

Hablando de la forma de prestación de los servicios públicos. ¿Qué nivel de control cree Ud. que debe tener el Estado sobre la gestión de servicios públicos como el agua, la electricidad o el transporte, entre otros? Utilice para ello una escala que va de la "1", los servicios públicos deben ser prestados y gestionados por el Estado, a la "10", los servicios públicos deben ser prestados y gestionados por empresas privadas.

Los servicios públicos deben ser prestados y gestionados por el Estado (1 - 2)	20,2
(3 - 4)	18,7
(5 - 6)	39,2
(7 - 8)	17,0
Los servicios públicos deben ser prestados y gestionados por empresas privadas (9 - 10)	3,8
N.C.	1,2
(N)	(97)
Media	4,70
Desviación típica	2,25
(N)	(96)



PRIV2

Y, ¿qué nivel de control cree Ud. que debe tener el Estado sobre los recursos naturales como el gas, el petróleo o la minería? Utilice para ello una escala que va de 1 a 10, donde “1” significa que los recursos naturales deben ser explotados y gestionados por el Estado y “10” que los recursos naturales deben ser explotados y gestionados por empresas privadas.

Los recursos naturales deben ser explotados y gestionados por el Estado (1 - 2)	14,9
(3 - 4)	19,2
(5 - 6)	43,2
(7 - 8)	17,8
Los recursos naturales deben ser explotados y gestionados por empresas privadas (9 - 10)	5,0
(N)	(97)
Media	4,98
Desviación típica	2,25
(N)	(97)

PRO2

En su opinión como Diputado, ¿cuál es el principal problema que tiene México en la actualidad? ¿Y en segundo lugar?

	1er lugar	2º lugar
Problemas económicos	3,1	9,0
Inseguridad ciudadana y delincuencia	37,0	17,9
Desempleo	7,0	22,1
Pobreza y desigualdad social	7,3	9,7
Problemas políticos	10,2	2,4
Redistribución de la riqueza	,9	2,1
Educación	4,2	11,2
Salud	3,9	1,2
Corrupción	4,5	4,8
Narco tráfico	10,6	2,4
Medio Ambiente	4,6	1,2
Alto costo de la vida	1,2	,0
Concentración del poder	,9	,0
Seguridad jurídica	1,8	,0
Cultura política	2,1	,0
Estructuras corporativas	,8	,0
Problemas sociales	,0	4,8
Fortalecimiento democrático e institucional	,0	,9
Participación ciudadana	,0	1,9
Asuntos electorales	,0	,9
Falta de reformas estructurales	,0	1,8
Instituciones autoritarias	,0	,9
Falta de reforma laboral	,0	,9
Respeto al Estado de derecho	,0	1,8
Sostenimiento del Estado a los poderes fácticos	,0	,8
Falta de inversión en proyectos productivos	,0	1,2
(N)	(97)	(96)



DEM7

En la actualidad, hay una serie de temas que pueden representar una amenaza o un riesgo para la consolidación de la democracia en México. De los siguientes temas que le voy a nombrar, ¿hasta qué punto: mucho, algo, poco o nada, cree Ud. que resultan hoy una amenaza para la democracia mexicana?

	Mucho	Algo	Poco	Nada	N.C.	(N)
Las relaciones entre las fuerzas armadas y el gobierno	19,0	16,0	28,9	36,1	,0	(96)
La crisis económica	52,5	35,8	10,6	1,2	,0	(96)
El terrorismo y la violencia política	56,7	26,8	12,3	4,2	,0	(96)
El mal funcionamiento del poder judicial	35,5	36,5	22,9	5,2	,0	(96)
El narcotráfico	86,1	12,2	1,7	,0	,0	(96)
La deuda externa	18,6	34,9	39,7	6,8	,0	(96)
Inseguridad ciudadana	68,7	28,0	3,3	,0	,0	(96)
Los conflictos laborales	21,2	44,6	32,3	1,9	,0	(96)
La pobreza y marginación	71,7	20,6	7,7	,0	,0	(95)
El desinterés de la gente por la política	46,3	37,2	16,6	,0	,0	(96)
Las relaciones entre el poder legislativo y ejecutivo	27,0	39,8	28,5	4,7	,0	(96)
Corrupción	69,1	23,8	3,9	,9	2,4	(96)

GP1

Aquí le muestro diversos capítulos del Gasto Público. Dígame, por favor, ¿a qué capítulo cree Ud. que se debería dedicar más presupuesto por su relevancia para el desarrollo del país? ¿Y en segundo lugar?

	1er lugar	2º lugar
Infraestructuras	12,5	13,4
Salud	10,3	23,4
Seguridad ciudadana	4,0	10,4
Educación	58,0	27,8
Defensa y Fuerzas Armadas	5,0	1,2
Vivienda	,0	,9
Pensiones	,0	2,1
Medio ambiente	3,1	6,3
Género	,0	,9
Inclusión económica y social	6,3	13,5
N.C.	,9	,0
(N)	(97)	(97)



IMP1

¿Cree Ud. que en su país es necesario llevar a cabo una reforma fiscal?

Sí	96,0
No	2,8
N.C.	1,2
<hr/>	
(N)	(97)

(a IMP1a)

IMP1a

Y si se llevara a cabo dicha reforma fiscal, ¿qué tipo de medidas habría que tomar?

Aumentar los impuestos directos	7,2
Aumentar los impuestos indirectos	6,1
Disminuir los impuestos	14,1
Controlar la evasión/elusión	64,4
Otras medidas (NO LEER)	6,2
Ninguna de las anteriores (NO LEER)	1,9
<hr/>	
(N)	(93)

RRII1

Y, cambiando de tema, en el ámbito de las relaciones internacionales, de las siguientes áreas y países, ¿cuál es en su opinión, el área prioritaria con la que el gobierno de México debería diseñar su política exterior? ¿Y en segundo lugar?

	1er lugar	2° lugar
Los países del entorno regional más inmediato	22,2	4,1
Los países de América Latina en general	20,9	23,8
Estados Unidos	39,5	22,6
Japón	3,2	4,9
China	5,3	15,1
España	,0	1,8
La Unión Europea	8,0	25,8
Países del ALBA	,9	,0
Otro	,0	,9
N.S.	,0	1,0
<hr/>		
(N)	(97)	(97)



RRII2

Siguiendo con la esfera internacional. En una escala de 1 a 10 donde “1” significa muy negativo y “10” muy positivo, ¿cómo valora Ud. el Tratado de Libre Comercio con Estados Unidos para América Latina?

Muy negativo (1 - 2)	13,1
(3 - 4)	15,7
(5 - 6)	32,8
(7 - 8)	32,7
Muy positivo (9 -10)	5,7
(N)	(97)
Media	5,43
Desviación típica	2,33
(N)	(97)

LINT1

Para cada uno de los siguientes líderes políticos que le voy a leer, dígame, por favor, como los valoraría Ud., en términos generales, en una escala de 1 a 10, donde 1 significa “muy mal” y 10 que lo valora “muy bien”

	Muy mal (1 - 2)	(3 - 4)	(5 - 6)	(7 - 8)	Muy bien (9 - 10)	N.S.	N.C.	(N)
Lula Da Silva	,0	2,1	3,0	54,0	38,8	1,0	1,2	(97)
Felipe Calderón	23,5	26,1	22,9	16,5	9,9	,0	1,2	(97)
Hugo Chávez	29,4	36,6	21,4	10,5	1,0	,0	1,2	(97)
Álvaro Uribe	3,0	8,9	37,9	36,9	6,0	6,2	1,2	(97)
Evo Morales	12,8	29,1	33,6	16,9	4,2	2,1	1,2	(94)
Barack Obama	1,8	13,1	31,5	46,3	5,1	1,0	1,2	(97)
Cristina Fernández	4,7	15,7	44,8	23,1	,9	7,7	3,1	(97)
J. Luis Rodríguez Zapatero	4,0	11,2	29,4	47,3	5,1	1,8	1,2	(97)
Laura Chinchilla	1,0	5,1	30,4	24,8	1,8	26,0	10,9	(95)
	Media	Desviación típica	(N)					
Lula Da Silva	8,14	1,26	(95)					
Felipe Calderón	4,77	2,63	(96)					
Hugo Chávez	3,67	1,93	(96)					
Álvaro Uribe	6,20	1,70	(90)					
Evo Morales	4,80	2,08	(91)					
Barack Obama	6,28	1,67	(95)					
Cristina Fernández	5,50	1,64	(86)					
J. Luis Rodríguez Zapatero	6,34	1,70	(94)					
Laura Chinchilla	6,20	1,47	(60)					



REC1

De los siguientes posibles socios comerciales, ¿cuál es el que prefiere su país? ¿Y el socio inversor?

	Comercial	Inversor
Los países del TLCAN	14,0	3,0
Cualquiera de América Latina	7,4	1,2
Estados Unidos	34,9	20,7
Unión Europea	19,9	38,7
Unión Europea, pero España en particular	2,8	8,5
Japón	3,0	9,8
China	14,4	14,3
Los países del ALBA	1,9	,0
N.S./N.C.	1,8	3,7
(N)	(97)	(96)

REC2

¿Qué opinión le merece la actividad de las entidades financieras españolas en su país, muy positiva, algo positiva, algo negativa o muy negativa? ¿Y las empresas españolas no financieras?

	Financieras	No financieras
Muy positiva	16,1	22,8
Algo positiva	51,7	57,2
Ni positiva ni negativa (NO LEER)	4,9	1,0
Algo negativa	15,2	5,6
Muy negativa	6,0	5,2
Muy diferente según entidad/empresa (NO LEER)	,0	,0
N.S.	4,1	5,0
N.C.	2,1	3,2
(N)	(96)	(96)

REC3

En una escala de 1 a 10, donde el "1" significa muy negativo y el "10" muy positivo, ¿cómo valora Ud. la Alternativa Bolivariana para América Latina y el Caribe (ALBA)?

Muy negativa (1-2)	14,9
(3-4)	18,0
(5-6)	27,7
(7-8)	22,7
Muy positiva (9-10)	6,1
N.S.	7,5
N.C.	3,2
(N)	(97)
Media	5,06
Desviación típica	2,38
(N)	(87)



TR1

Vamos a hablar ahora sobre otro tema. ¿Podría indicarme en qué tipo de organización (partido político, sindicato, asociación estudiantil, etc.) inició Ud. su trayectoria política?

Partido político	43,9
Asociación o movimiento estudiantil	26,3
Sindicato	5,4
Gremio/asociación profesional	5,7
Organización de mujeres	,9
Organización o club social	1,0
Organización o movimiento vecinal	,9
ONG	5,7
Organización o comunidad religiosa	,9
Asociación/organización civil	7,2
Organización empresarial	1,2
La familia	,9
(N)	(97)

¿Y en qué año ?

1960-1969	3,5
1970-1979	15,5
1980-1989	41,6
1990-1999	24,4
2000-2010	15,0
(N)	(97)

TR2

Y, ¿en qué año comenzó Ud. a militar en un partido político por primera vez?

1960-1969	2,4
1970-1979	12,1
1980-1989	29,9
1990-1999	30,5
2000-2010	22,4
No procede	2,7
(N)	(96)



MPOL1 Y me podría decir, ¿en qué partido o partidos políticos ha militado Ud.? Señáleme, por favor, desde su militancia más antigua, y así sucesivamente.

	Primera Militancia	Segunda Militancia	Tercera Militancia
PAN	28,5	2,2	,0
PRI	53,6	,0	2,5
PRD	11,3	6,3	1,0
VERDE	2,7	,9	,0
Convergencia	1,9	,9	,9
PSUM	1,0	1,0	,0
PMT	1,0	,0	,0
PCM	1,0	,0	,0
No procede	,0	88,8	95,6
(N)	(92)	(92)	(92)

¿Y durante cuantos años?

	Primera Militancia	Segunda Militancia	Tercera Militancia
De 1 a 4 años	12,6	5,2	2,5
De 5 a 8 años	5,5	2,3	,0
De 9 a 12 años	17,5	1,8	,9
De 13 a 16 años	15,4	,0	,0
De 17 a 20 años	7,3	1,1	,0
De 21 a 24 años	13,5	,0	1,1
De 25 a 28 años	12,1	,0	,0
De 29 a 32 años	7,2	,0	,0
Más de 32 años	8,8	,0	,0
No procede	,0	89,6	95,6
(N)	(90)	(90)	(90)



TR3

¿Es esta la primera legislatura en la que Ud. ha sido elegido Diputado?

Sí	89,4
No	10,6
(N)	(96)

(a TR3a y TR3b)

TR3a

En este caso, ¿me podría decir durante que años ha sido Ud. Diputado?

1991-1994	9,5
1994-1997	19,8
1997-2000	19,8
2000-2003	8,6
2003-2006	42,2
(N)	(10)

TR3b

Y, ¿en todas las ocasiones Ud. ha sido elegido diputado en el mismo estado?

En el mismo estado	81,8
En distintos estados	18,2
(N)	(10)

TR4

Y, actualmente, ¿reside Ud. de forma habitual en su estado?

Sí, vivo de forma habitual en el estado	91,0
No vivo de forma habitual en el estado	9,0
(N)	(97)



POL1

¿Y se considera Ud. del gobierno o la oposición?

Gobierno	28,5
Oposición	61,8
N.C.	9,7
(N)	(96)

TR5

A continuación, me gustaría conocer cómo se ha desarrollado su trayectoria política. En este sentido, ¿me podría decir si ocupa o ha ocupado algún puesto de representación popular (es decir, alcalde, síndico, regidor, etc.) al margen de su cargo como Diputado? ¿Y de designación (es decir, Ministro, Gobernador, etc.)? ¿Y algún cargo en el partido (es decir, secretario del partido, jefe departamental, etc.)?

	Popular	Designación	Partido
Sí	55,0	53,6	70,9
No	45,0	46,4	29,1
(N)	(97)	(96)	(97)

(a TR5a)

TR5a

Y, en este sentido, ¿me podría indicar qué cargos de representación popular ocupa o ha ocupado durante su trayectoria política?

(Multirrespuesta: máximo 3 respuestas)

	Cargo popular
Diputado local	61,4
Alcalde	21,5
Regidor	37,6
Presidente municipal	21,7
Síndico	9,8
Jefe delegacional	2,2
Diputado federal suplente	8,7
Diputado federal	2,2
Presidente auxiliar	2,2
Consejero ciudadano	2,2
Senador	2,2
Diputado local suplente	2,2
(N)	(52)



¿Y de designación?

(Multirrespuesta: máximo 3 respuestas)

	Cargo de designación
Secretario de Estado	1,9
Secretario estatal	11,2
Secretario general	2,2
Secretario (educación, SEDESOL, obras públicas, ciencia y tecnología)	16,2
Secretaría técnica	3,5
Secretario de gobierno	2,2
Subsecretario de gobierno	7,9
Secretario municipal	3,6
Director general	13,1
Director (inteligencia, juventud, contraloría, radio y TV, obras públicas, desarrollo económico, etc)	22,4
Director instituto municipal	3,5
Jefe departamento gobierno estatal	5,9
Jefe (planificación, educación, desarrollo, educativo)	10,5
Subdirector de área	1,7
Delegado federal	4,0
Delegado municipal	1,9
Delegado empresa pública	1,7
Presidente Desarrollo Integral de la Familia municipal	1,7
Presdiente Desarrollo Integral de la familia estatal	1,7
Coordinador secretaría gobierno estatal	1,7
Coordinador dependencia federal	1,7
Coordinador (oportunidades, prevención del delito)	6,7
Subcoordinador (enlace gubernamental, de giras)	3,2
Diputado plurinominal federal	1,7
Consejero estatal	3,4
Tesorero	4,0
Contralor general	1,7
Comisionado de la policía federal	2,2
Subprocurador general del Estado	2,2
Subprocurador (área de inteligencia, justicia)	4,5
Oficiala mayor de gobierno	4,5
Asesor jefatura de gobierno	1,7
Auxiliar técnico	4,5
Relaciones del gobierno con empresa privada	1,6
Coordinador general de asesores de gobernador	2,2
Registro público de la propiedad	2,2
Secretario contraloría federal	2,2
(N)	(51)



¿Y en el partido?

(Multirrespuesta: máximo 3 respuestas)

	Cargo en el partido
Consejero estatal	17,5
Consejero nacional	22,2
Consejero local	1,7
Dirigente estatal	3,0
Dirigente regional	4,0
Dirigente nacional	1,2
Presidente del partido estatal	5,5
Presidente del partido distrital	1,4
Presidente del partido municipal	3,1
Presidente comité estatal	6,7
Miembro Comité Ejecutivo Nacional	5,6
Miembro Comité estatal	2,6
Miembro Comité municipal	1,3
Secretario general	9,8
Secretario de organización	8,8
Secretario a nivel local (juventud, fundación)	13,3
Secretario (cultural, asuntos electorales, finanzas)	15,0
Secretario/Subsecretario Comité Ejecutivo Nacional	2,9
Miembro comisión	1,3
Presidente de comisión	3,3
Coordinador distrital	1,3
Coordinador (alcaldes, mujeres)	5,8
Delegado nacional	4,6
Delegado regional	3,3
Delegado	4,5
Tesorero	3,9
Líder nacional (mujeres, juventud)	4,6
Vicepresidente de juventud	1,3
5. Cartera a nivel nacional	1,7
Presidente Fundación Colosio	3,3
Delegado municipal	1,7
Dirigente municipal	3,3
Presidente Comité regional	1,7
Presidente Organismo estatal de mujeres priistas	1,7
Oficial mayor del partido	1,7
Presidente ICADEP	1,7
(N)	(68)



EXPP1

Después de su mandato como diputado, ¿a Ud. le gustaría continuar en política?

Sí	84,5
No	11,6
N.C.	4,0
(N)	(97)

EXPP1a

Y, ¿cuál le gustaría que fuera su próximo cargo?

Alcalde	25,8
Un cargo ejecutivo en el gobierno regional o provincial	12,5
Un cargo ejecutivo en el gobierno nacional	7,6
La reelección como Diputado	10,7
Un cargo en la otra cámara	33,5
Diputado local	1,2
Un cargo en el partido	2,6
Jefe delegacional	1,4
N.S.	3,3
N.C.	1,4
(N)	(82)

CPOL1

A menudo se habla de la importancia de que haya buenos políticos. En su opinión, ¿qué tres características debería tener un buen político?

	1er Lugar	2º Lugar	3er Lugar
Carisma	1,8	2,3	6,4
Experiencia en cargos anteriores	2,2	5,7	3,6
Honradez, incorruptible, íntegro	53,0	10,7	20,1
Eficiente y eficaz, resolutivo	12,6	20,9	12,8
Deliberante y dialogante	1,0	9,4	12,3
Comprometido con su labor política	8,5	17,3	6,9
Amplia formación educativa y conocimientos técnicos	3,6	1,7	10,0
Capaz de identificar los problemas y las soluciones	15,5	21,7	19,7
Que cumpla sus promesas electorales	1,9	10,3	7,3
N.S.	,0	,0	,9
(N)	(97)	(97)	(95)



CPOL2

De las siguientes características que le muestro a continuación, ¿cuál cree Ud. que es más importante para ganar elecciones? ¿Y en segundo lugar?

	1er Lugar	2° Lugar
La formación	3,1	10,0
La experiencia política	8,5	7,7
La honradez	20,6	12,2
El carisma	39,4	25,6
El liderazgo político	26,6	41,6
N.S.	1,8	3,0
(N)	(97)	(95)

CPOL3

Si Ud. tuviese que aconsejar a un colega sobre qué debería hacer un candidato para ser electo, Ud. le diría que lo más importante es...?; Y para ser reelegido diputado?

	1er Lugar	2° Lugar
Tener un programa	14,3	4,3
Tener presencia permanente	29,8	17,3
Hacerse una reputación local	21,6	3,4
Salir en la TV	4,2	1,3
Atender a los electores de su distrito	23,1	37,3
Tener el apoyo de los líderes del partido	6,2	5,2
Conocer su pueblo	,9	,0
N.S.	,0	8,3
N.C.	,0	22,9
(N)	(97)	(88)



COM1

Al inicio de esta entrevista hablamos de las comisiones de las que Ud. es miembro. De todas ellas ¿cuál diría Ud. que es la más importante? ¿Y la menos importante

	La más importante	La menos importante
Agricultura y ganadería	2,9	,0
Atención a grupos vulnerables	2,4	,0
Ciencia y Tecnología	,0	1,9
Comunicaciones	1,2	1,2
Cultura	,0	1,8
Defensa Nacional	2,1	,9
Derechos Humanos	1,9	,0
Desarrollo Metropolitano	3,4	1,2
Desarrollo Social	3,1	,0
Distrito Federal	,0	1,0
Economía	3,8	,0
Fomento Cooperativo y Economía Social	,0	3,1
Educación pública y servicios educativos	5,9	,0
Energía	4,0	,0
Equidad y género	1,2	,0
Fortalecimiento al Federalismo	,9	,9
Función Pública	,0	2,2
Gobernación	3,4	1,0
Hacienda y crédito público	2,1	,0
Justicia	1,2	,0
Jurisdiccional	,0	2,9
Juventud y Deporte	,9	1,2
Marina	,0	3,7
Medio ambiente y recursos naturales	4,3	,0
Participación Ciudadana	3,4	2,4
Población, fronteras y asuntos migratorios	,9	,0
Presupuesto y Cuenta pública	7,5	,0
Puntos Constitucionales	5,2	,9
Radio, Televisión y Cinematografía	1,2	1,2
Recursos hidráulicos	3,4	,0
Reforma Agraria	,0	3,7
Relaciones exteriores	,9	,0
Regimen, Reglamentos y Prácticas Parlamentarias	,0	2,4
Salud	4,4	,0
Seguridad Pública	4,3	,9
Seguridad Social	3,9	2,2
Trabajo y previsión social	2,9	,9
Transportes	3,1	,9
Turismo	,9	,9
Apoyo a los Festejos del Bicentenario de la Independencia y el Centenario de la Revolución	,0	1,2
Comisión de Atención de los asuntos de la frontera sur	,0	1,2
Comisión de los Ríos Grijalva-Usumacinta	,0	,9
Comisión de Desarrollo de Microrregiones	1,2	1,9
Comisión especial de citricultura	1,2	,0
Comisión especial encargada de estudiar, analizar, evaluar y supervisar el funcionamiento de las aduanas, puertos y aeropuertos	1,2	,0
Comisión especial para la niñez	1,0	,0
Grupo plural de trabajo que da seguimiento sobre nutrición	1,2	,0
Comisión bicameral de seguridad nacional	,9	,0



Comisión especial de lucha contra la Trata de Personas	,0	1,0
Comisión especial para analizar los esquemas de Tercerización de Servicios en el Sector Público	,0	1,2
Comisión especial Región Cuenca de Burgos	,0	1,2
Comisión especial de seguimiento y Análisis del Daño Ecológico, Impacto Social y Económico Generado por PEMEX	,0	,9
Comisión bicameral del Canal de Televisión del Congreso de la Unión	,0	,9
Centro de Estudios para el Desarrollo Rural sustentable	,0	1,2
Grupo de amistad México-Suiza	,0	,9
N.S.	2,0	18,2
N.C.	4,3	33,1
(N)	(94)	(93)

COM2

Siguiendo con el tema de las comisiones, ahora me gustaría saber de la lista que le muestro a continuación ¿cuál cree Ud. que es la razón más importante para que un diputado sea asignado a una comisión?

El diputado intenta ocupar cargos en comisiones que tratan temas importantes para su distrito	22,7
El partido decide qué comisiones ocupa cada legislador	5,7
El diputado intenta ser miembro de una comisión de acuerdo a sus conocimientos	59,9
Sólo algunos diputados pueden elegir la comisión a la que pertenecer	10,8
Combinación de todo	,9
(N)	(96)

COM3

De las opciones que le muestro a continuación, ¿cuál cree Ud. que define mejor el trabajo que se realiza en las comisiones?

El trabajo de las comisiones es decisivo	42,3
El pleno es el que finalmente tiene la última palabra	4,9
El trabajo de las comisiones está muy influenciado por la alineación partidista	51,9
N.C.	,9
(N)	(96)



COM4

Para terminar de hablar sobre las comisiones, ¿en qué medida cree Ud., mucha, alguna, poca o ninguna que tener un cargo en la comisión influye en los trabajos de la misma?

Mucha influencia	62,0
Alguna influencia	25,8
Poca influencia	4,4
Ninguna influencia	5,8
N.S.	,9
N.C.	1,1
(N)	(91)

AGL1

Pensando en el funcionamiento de la Cámara, ¿Quién diría Ud. que define, en la práctica, la agenda legislativa?

El partido mayoritario	47,3
El presidente de la Cámara	2,3
Los diputados	19,7
El Ejecutivo	10,6
Los gobernadores	12,1
La junta de coordinación política	3,1
Los coordinadores de los grupos parlamentarios	1,0
El PRI y el PAN	,9
Los grupos económicos	1,0
Los partidos políticos	2,0
(N)	(97)

REP3

Pensando en el trabajo que desempeña como Diputado, durante su actividad parlamentaria, dígame por favor, a que dos de los siguientes aspectos le da Ud. más importancia.

	1er Lugar	2º Lugar
Representar a la nación	22,2	10,6
Elaborar las leyes	24,7	18,6
Resolver los problemas de México	36,6	20,7
Controlar la actuación del Gobierno	,9	5,9
Defender los intereses de su partido	,0	3,5
Elaborar los Presupuestos Generales del Estado	3,0	17,8
Representar los intereses de su estado	11,7	21,9
N.C.	,9	,9
(N)	(97)	(97)



REP4

Y, ¿por cuál de estas razones cree Ud. que ha sido principalmente elegido como Diputado? ¿Y en segundo lugar?

	1er Lugar	2° Lugar
Por la imagen del líder de su partido	4,3	4,5
Por la campaña electoral llevada a cabo	21,1	20,0
Por el programa de su partido	6,7	14,9
Por la tradición familiar del votante	1,2	2,1
Por simpatía personal	8,7	15,0
Por la ideología política de su partido	7,6	10,1
Por su experiencia anterior en otros cargos políticos y/o públicos	39,0	15,1
Por su gestión anterior como diputado	10,5	11,3
N.S.	,0	1,9
N.C.	1,2	5,0
(N)	(96)	(95)

REP5

De las siguientes opiniones que le voy a mostrar a continuación, señáleme, por favor, ¿a quién cree Ud. que representa durante su actividad parlamentaria?

A todos los votantes de su partido	,9
A todos los electores de su estado	22,1
Al partido político al que pertenece	,0
A todos los mexicanos	76,2
N.C.	,9
(N)	(97)

REP6

De los siguientes grupos, personas o instituciones que le nombro a continuación, ¿a quién tiene más en cuenta cuando toma decisiones políticas? ¿Y en segundo lugar?

	1er Lugar	2° Lugar
Los electores de su circunscripción	33,7	18,8
Los líderes nacionales de su partido	5,4	12,2
Los líderes regionales de su partido	1,2	6,5
La opinión pública en general	44,8	25,8
Los afiliados a su partido	1,8	3,1
Otros diputados de su partido	1,8	1,8
Los grupos de interés	5,1	9,7
Los votantes de su partido	3,6	11,2
El Gobierno	,0	2,8
N.S.	,0	4,2
N.C.	2,7	3,8
(N)	(96)	(93)



SSC1

Como Ud. sabe, la Cámara tiene a disposición de sus miembros una serie de servicios para el mejor funcionamiento de su actividad parlamentaria. En el caso de México, ¿podría valorar en una escala de 1 a 10, donde “1” es mal funcionamiento y “10” perfecto funcionamiento los siguientes servicios de la Cámara?

	Asesoría técnico-legislativa	Infraestructuras y recursos materiales	Recursos humanos y administración
Mal funcionamiento (1 - 2)	8,8	10,1	10,0
(3 - 4)	17,0	15,0	14,6
(5 - 6)	19,0	21,1	25,8
(7 - 8)	39,2	41,0	38,5
Perfecto funcionamiento (9 - 10)	13,9	12,8	10,0
N.S.	1,0	,0	1,0
N.C.	1,2	,0	,0
(N)	(97)	(97)	(97)
Media	6,01	6,06	5,93
Desviación típica	2,41	2,30	2,32
(N)	(95)	(97)	(96)

SOCP1

Cambiando de tema. Me gustaría que me dijera ahora, ¿con qué frecuencia: mucha, alguna, poco o ninguna, se hablaba de política en su casa durante su infancia y juventud?

Mucha	51,2
Alguna	12,3
Poco	18,7
Ninguna	16,7
No recuerda	1,2
(N)	(97)

SOCP1a

Y, ¿diría que entre los miembros de su familia, con los que Ud. vivía entonces, cuando se hablaba de temas políticos...

Se estaba más de acuerdo	61,1
Se estaba más en desacuerdo	38,9
(N)	(60)



SOCP2

¿Algún familiar suyo se ha dedicado a la política, aunque actualmente no lo haga?

Sí	49,7
No	50,3
<hr/>	
(N)	(97)

(a SOCP2a, SOCP2b y SOCP2c)

SOCP2a

¿Quién o quiénes?

(Multirrespuesta: máximo tres respuestas)

Padre	61,1
Hermano/a	47,2
Tío/a	13,7
Abuelo/a	22,4
Madre	14,5
Primo	6,0
Suegro	1,8
Cuñado	2,4
Tío abuelo	1,8
<hr/>	
(N)	(48)

SOCP2b

¿Y, su ... pertenece/ció a algún partido político? ¿A cuál?

(Multirrespuesta: máximo tres respuestas)

PRI	103,8
PAN	38,9
PT	2,0
PS	1,7
PNR	2,0
PCM	1,8
No perteneció	20,1
No recuerda	1,8
<hr/>	
(N)	(47)



SOCP2c

¿Y, su ... ocupa/ó algún cargo público? ¿Cuál?

(Multirrespuesta: máximo tres respuestas)

Diputado	6,6
Ministro	1,8
Edil/Alcalde	8,5
Senador	6,2
Gobernador	4,5
Presidente de la República	2,5
Cargos ejecutivos	2,5
Secretario de Estado	2,5
Síndico	2,5
Magisterio federal	2,5
Presidente del partido a nivel municipal	2,5
Diputado local	21,4
Presidente municipal	25,8
Regidor	12,5
Delegado federal	2,5
Delegado municipal	1,9
Secretario general	4,4
No ocupó	63,3
(N)	(46)

SOCD1

¿Cuál era la actividad de su padre cuando Ud. tenía 15 ó 20 años? Es decir, ¿en qué consistía específicamente su trabajo? Me refiero a su ocupación principal: aquella por la que percibía mayores ingresos.

Administración pública	13,8
Profesiones liberales	15,1
Política	,9
Obreros, artesanos y sector primario	30,3
Transporte y comunicaciones	1,2
Empresas y administración privada	31,7
Jubilados, estudiantes y otros	5,7
N.C.	1,2
(N)	(93)



SOCD2

¿Y de su madre?

Administración pública	5,2
Profesiones liberales	3,0
Política	1,0
Obreros, artesanos y sector primario	2,7
Transporte y comunicaciones	,0
Empresas y administración privada	15,3
Jubilado, ama de casa, estudiante y otros	71,7
N.C.	1,2
(N)	(96)

SOCD3

¿Cuáles son los estudios de más alto nivel oficial que ha cursado su padre? ¿Y su madre?

	Padre	Madre
Ninguno	3,0	4,1
Primarios	29,4	31,8
Secundarios o asimilados	19,5	32,1
Universitarios de grado medio o asimilados	10,2	15,8
Universitarios de grado superior	26,3	9,1
Postgrado	9,2	6,0
No recuerda	1,2	,0
N.C.	1,2	1,2
(N)	(97)	(96)

ID1

Como recordará, cuando se habla de política se utilizan normalmente las expresiones izquierda y derecha. En esta tarjeta hay una serie de casillas que van de izquierda a derecha. ¿En qué casilla se colocaría Ud. teniendo en cuenta sus ideas políticas?

Izquierda (1 - 2)	4,6
(3 - 4)	22,2
(5 - 6)	59,1
(7 - 8)	11,4
Derecha (9 - 10)	2,7
(N)	(97)
Media	5,16
Desviación típica	1,59
(N)	(97)



ID2

Y, en esta misma escala, ¿dónde situaría Ud. a su propio partido?

Izquierda (1 - 2)	,9
(3 - 4)	11,1
(5 - 6)	60,3
(7 - 8)	18,1
Derecha (9 - 10)	8,7
N.S.	,9
<hr/>	
(N)	(91)
<hr/>	
Media	5,87
Desviación típica	1,62
(N)	(90)

RE1

Cambiando de tema, ¿es Ud. creyente?

Sí	90,4
No	9,6
<hr/>	
(N)	(97)

↓

(a RE1a y RE1b)

RE1a

¿Cuál es su religión?

Católico	91,7
Protestante	2,2
Agnóstico o ateo	2,4
Ninguna	2,6
N.C.	1,1
<hr/>	
(N)	(88)



RE1b

¿Con qué frecuencia asiste Ud. a servicios religiosos?

Nunca o casi nunca	12,6
Una o dos veces al año	22,1
Una vez al mes	27,8
Una vez por semana	34,0
Más de una vez por semana	2,4
N.C.	1,2
(N)	(82)

SOCD4

Sexo:

Hombre	71,8
Mujer	28,2
(N)	(98)

SOCD5

Edad:

De 25 a 34 años	12,7
De 35 a 44 años	34,5
De 45 a 54 años	34,5
De 55 a 64 años	17,1
Más de 64 años	1,2
(N)	(94)



VAL1

Cambiando de tema, en su opinión personal, ¿con qué firmeza aprueba o desaprueba que las parejas del mismo sexo puedan tener derecho a casarse? Para ello utilice esta escala que va de 1 a 10, donde el 1 significa que “desaprueba firmemente” y el 10 que “aprueba firmemente”?

Desaprueba firmemente (1 - 2)	18,5
(3 - 4)	12,0
(5 - 6)	22,8
(7 - 8)	18,8
Aprueba firmemente (9 - 10)	25,7
N.C.	2,3
(N)	(97)
Media	6,00
Desviación típica	3,20
(N)	(95)

VAL2

Indique en la siguiente escala su opinión personal respecto al aborto.

Totalmente en contra (1 - 2)	30,7
(3 - 4)	7,8
(5 - 6)	25,4
(7 - 8)	12,7
Totalmente a favor (9 - 10)	22,3
N.C.	1,2
(N)	(97)
Media	5,17
Desviación típica	3,28
(N)	(96)



SOCD6

¿Podría decirme su estado civil?

Soltero/a	20,7
Casado/a	69,5
Divorciado/a o separado/a	4,8
Viudo/a	2,1
Unión Libre	2,1
N.C.	,9
(N)	(95)

SOCD7

¿Cuáles son los estudios de más alto nivel oficial que Ud. ha cursado?

Ninguno	,0
Primarios	,0
Secundarios o asimilados	4,3
Universitarios de grado medio o asimilados	11,8
Universitarios de grado superior	43,7
Postgrado	40,2
(N)	(95)

(a SOCD7a)

SOCD7a

¿Y alguno de sus estudios universitarios los realizó Ud. en el extranjero?

Sí	24,3
No	75,7
(N)	(80)

(a SOCD7b)



SOCD7b

¿En qué país, principalmente?

Estados Unidos	45,2
España	33,9
Inglaterra	20,9
<hr/>	
(N)	(19)

SOCD8

¿Cuál era la principal actividad que desempeñaba Ud. antes de ser elegido Diputado?

Administración pública	32,1
Profesionales liberales	18,4
Políticos	16,0
Obreros, artesanos y sector primario	4,5
Transporte y comunicaciones	,0
Empresas y administración privada	26,7
Jubilado, ama de casa, estudiante y otros	2,4
<hr/>	
(N)	(96)

SOCD9

Y, ¿en la actualidad, se dedica únicamente a su actividad como Diputado, o la compatibiliza con otras actividades remuneradas?

Se dedica sólo a su actividad como Diputado	59,1
Compatibiliza su trabajo parlamentario con otras actividades	40,9
<hr/>	
(N)	(97)

↓

SOCD9a

Y, ¿esta actividad que compatibiliza con su trabajo parlamentario, es la misma que desarrollaba antes de ser elegido Diputado, o es otra nueva?

La misma actividad	58,1
Otra actividad	41,9
<hr/>	
(N)	(38)



ING1

¿Cómo considera Ud. su remuneración como Diputado: más que suficiente, suficiente, insuficiente o muy insuficiente?

Más que suficiente	36,5
Suficiente	52,6
Insuficiente	9,9
Muy insuficiente	,9
(N)	(97)

ING2

Y, en relación a los ingresos que obtenía antes de dedicarse a su actual labor parlamentaria, ¿diría Ud. que ahora sus ingresos son muy superiores, algo superiores, más o menos igual que antes, algo inferiores o muy inferiores?

Muy superiores	13,5
Algo superiores	28,6
Más o menos igual que antes	35,1
Algo inferiores	20,9
Muy inferiores	1,9
(N)	(96)

ING3

Para finalizar, ¿podría indicarme dentro de cuál de estas categorías se incluirían sus actuales ingresos mensuales? (Las categorías están expresadas en dólares USA).

De 1.000 a 4.000 dólares	6,4
De 4.001 a 7.000 dólares	22,7
De 7.001 a 10.000 dólares	29,7
Más de 10.001 dólares	41,2
(N)	(97)