





UNIVERSIDAD DE SALAMANCA
Instituto Interuniversitario de Iberoamérica
Equipo de Investigación sobre Élités Parlamentarias

ESTUDIO 63: MÉXICO
Encuesta a Diputados Mexicanos
2006-2009



UNIVERSIDAD DE SALAMANCA
Instituto Interuniversitario de Iberoamérica
Equipo de Investigación sobre Élités Parlamentarias

ESTUDIO 63: MÉXICO
Encuesta a Diputados Mexicanos
2006-2009



UNIVERSIDAD DE SALAMANCA
Instituto Interuniversitario de Iberoamérica
Equipo de Investigación sobre Élités Parlamentarias

ESTUDIO 63: MÉXICO

FICHA TÉCNICA



Universo:

Diputados de la Cámara de Diputados de México 2006-2009.

Tamaño de la muestra:

Diseñada: 129 entrevistas (25,8% de la Cámara).

Realizada: 128 entrevistas (25,6% de la Cámara).

Afijación y procedimiento de muestreo:

Los Diputados de los partidos políticos con representación parlamentaria se clasificaron en cuatro estratos (partidos), estableciéndose una afijación proporcional para la distribución de la muestra. La selección se realizó de forma aleatoria entre los Diputados pertenecientes a cada uno de los estratos, no realizándose ninguna sustitución de los Diputados seleccionados aleatoriamente.

Para la explotación de la información así obtenida, se aplicaron las estructuras correspondientes a un muestreo estratificado.

Grupos parlamentarios	Distribución de la Cámara	%	Distribución de las encuestas diseñadas	%	Distribución de las encuestas realizadas	%
PRI	106	21,20	28	21,71	28	21,88
PAN	206	41,20	54	41,86	53	41,41
PRD	127	25,40	33	25,58	32	25,00
OTROS	61	12,20	14	10,85	15	11,72
Total	500	100,00	129	100,00	128	100,00

Ponderación:

Sí procede.

Para la explotación conjunta de la información deben aplicarse los siguientes coeficientes de ponderación:

PRI:	0,9691429
PAN:	0,9950189
PRD:	1,0160000
Otros partidos:	1,0410667



Error muestral:

Para un nivel de confianza del 95,5% (dos sigmas), y $P=Q$, el error teórico es de $\pm 7,13$ para el conjunto de la muestra, de $\pm 11,80$ para PAN, de $\pm 16,51$ para el PRI, de $\pm 15,21$ para PRD y de $\pm 24,35$ para los OTROS PARTIDOS.

Cuestionario:

Los cuestionarios se han aplicado mediante entrevista personal en las oficinas de la Cámara, previa cita telefónica con el entrevistado.

Fecha de realización:

De septiembre a diciembre de 2006.

Diseño de Investigación:

Equipo de Investigación sobre Élités Parlamentarias. Instituto Interuniversitario de Iberoamérica. Universidad de Salamanca.

Investigador responsable: Manuel Alcántara (CICYT, SEC 2002 - 03483).

Trabajo de campo: Sarahí Reyes.

Tratamiento estadístico: Cristina Rivas Pérez.

Uso y difusión de los datos:

Se advierte que queda prohibida la reproducción, total o parcial, de los datos sin la autorización del equipo responsable de la investigación, así como la cesión a terceros, cualquiera que sea su finalidad. El uso de los mismos ha de ir acompañado de la correspondiente referencia a la fuente.




Tratamiento estadístico:

Cualquier tratamiento estadístico de la información obtenida en este estudio es responsabilidad única y exclusiva del investigador. Éste debe especificar en sus aportaciones científicas los criterios metodológicos utilizados en la explotación de la información que no se ajusten al tratamiento informático realizado por el equipo de investigación (por ejemplo, ponderaciones distintas a las programadas, etc.).

Privacidad de los registros de la encuesta:

Para garantizar el derecho a la privacidad e intimidad de los individuos, las variables estructurales (sexo, edad, nivel de estudios y profesión) han sido eliminadas de la matriz de datos, dado que los cruces entre éstas y otras no eliminadas pueden conducir a la identificación de la persona que ha cumplimentado la encuesta.

Una situación similar se registra en el caso de que el número de informantes de un determinado partido político (como criterio básico de clasificación) sea excesivamente reducido. En este supuesto, resulta aconsejable garantizar la privacidad e intimidad mediante la agrupación de las encuestas de estos partidos en uno solo. En este sentido, se ha considerado oportuno anonimizar en la matriz de datos el registro de aquellos partidos cuyas unidades informantes sean iguales o inferiores a cinco, agrupando, por tanto, los registros de estos partidos en un solo grupo denominado “otros partidos políticos”.



UNIVERSIDAD DE SALAMANCA
Instituto Interuniversitario de Iberoamérica
Equipo de Investigación sobre Élités Parlamentarias

ESTUDIO 63: MEXICO

DISTRIBUCIONES MARGINALES



Pregunta 1

Para comenzar, hablemos de la estabilidad de la democracia en México. En su opinión, ¿la democracia en México es hoy: muy estable, bastante estable, poco estable o nada estable?

Muy estable	11,6
Bastante estable	31,9
Poco estable	37,6
Nada estable	16,5
N.C.	2,4
(N)	(128)

Pregunta 2

A continuación, le voy a mostrar una lista de las posibles ventajas de un régimen democrático, y me gustaría saber, ¿cuál es en su opinión la principal? ¿Y en segundo lugar?

	1er lugar	2º lugar
El crecimiento económico	15,7	6,4
La protección de los derechos y libertades individuales	22,7	15,8
La posibilidad de elegir a las autoridades de gobierno	17,9	13,5
La mayor igualdad de oportunidades	13,2	21,2
El respeto a los derechos humanos y de las minorías	,8	3,9
La posibilidad de participar en las decisiones	11,0	11,8
Una mejor distribución de los ingresos	9,4	8,7
La resolución de los conflictos de forma pacífica	2,3	11,0
La posibilidad de participar en política a través de los partidos	5,5	5,4
N.C.	1,6	2,3
(N)	(128)	(128)

Pregunta 3

¿Con cuál de las dos siguientes frases está Ud. más de acuerdo?

La democracia es preferible a cualquier otra forma de gobierno	98,4
En contextos de crisis económica e inestabilidad política, un gobierno autoritario puede ser preferible a uno democrático	,0
N.C.	1,6
(N)	(128)



Pregunta 4

De las siguientes características, ¿cuál es, en su opinión, la más relevante para la consolidación de la democracia en México? ¿Y en segundo lugar?

	1er Lugar	2º Lugar
El control civil de las Fuerzas Armadas	,0	,8
El consenso sobre la Constitución y las instituciones básicas	38,2	18,8
La descentralización y democratización regional	4,6	7,7
La moderación de los partidos extremos de izquierda y derecha	3,0	8,6
Los procesos electorales limpios y libres	31,4	22,7
Una Suprema Corte de Justicia independiente que controle la constitucionalidad de las leyes	2,3	16,5
Los acuerdos económicos entre gobierno, sindicatos y empresarios	1,6	4,7
Los valores democráticos de la ciudadanía	18,8	20,2
(N)	(128)	(128)

Pregunta 5

En la actualidad, hay una serie de temas que pueden representar una amenaza o un riesgo para la consolidación de la democracia en México. De los siguientes temas que le voy a nombrar, ¿hasta qué punto: mucho, bastante, poco o nada cree Ud. que resultan hoy una amenaza para la democracia mexicana?

	Mucho	Bastante	Poco	Nada	N.C.	(N)
Las relaciones entre las Fuerzas Armadas y el Gobierno	6,4	5,6	31,5	55,7	,8	(125)
La crisis económica	40,2	32,0	19,0	8,8	,0	(125)
El terrorismo y la violencia política	38,4	26,3	23,2	12,1	,0	(125)
El mal funcionamiento del poder judicial	48,8	30,8	14,7	4,9	,8	(122)
El narcotráfico	57,4	25,7	14,4	2,4	,0	(124)
La deuda externa	16,3	20,9	47,5	15,3	,0	(124)
La inseguridad ciudadana	37,5	41,3	20,4	,8	,0	(123)
Los conflictos laborales	21,5	27,4	40,5	10,7	,0	(121)
La pobreza y marginación	62,6	23,6	11,4	2,4	,0	(122)
El desinterés de la gente por la política	37,8	27,1	29,4	5,7	,0	(122)
Las relaciones entre el poder legislativo y el ejecutivo	29,3	26,3	32,4	12,1	,0	(123)



Pregunta 6

En general, ¿diría Ud. que está muy satisfecho, satisfecho, insatisfecho o muy insatisfecho con el funcionamiento de la democracia hoy en México?

Muy satisfecho	4,7
Satisfecho	44,4
Insatisfecho	35,8
Muy insatisfecho	15,1
(N)	(128)

Pregunta 7

Cambiando de tema. Hay gente que dice que sin partidos no puede haber democracia. ¿Hasta qué punto: mucho, bastante, poco o nada, está Ud. de acuerdo con esta afirmación?

Muy de acuerdo	31,9
Bastante de acuerdo	22,7
Poco de acuerdo	24,3
Nada de acuerdo	20,3
N.C.	,8
(N)	(128)

Pregunta 8

Y en relación a las siguientes personas, grupos e instituciones, me gustaría saber, ¿qué grado de confianza, mucha, bastante, poca o ninguna, le merece su actuación en la vida pública mexicana?

	Mucha	Bastante	Poca	Ninguna	N.C.	(N)
El Poder Judicial	19,1	31,8	38,6	10,5	,0	(125)
Los partidos políticos	5,6	35,1	55,4	4,0	,0	(125)
Las organizaciones de empresarios	12,1	31,2	36,3	19,7	,8	(124)
Los sindicatos	4,0	17,7	59,7	17,8	,8	(124)
Las Fuerzas Armadas	51,9	30,0	10,7	6,6	,8	(123)
La Iglesia Católica	20,0	27,2	36,5	13,9	2,4	(124)
El Parlamento	20,0	40,5	35,5	4,0	,0	(124)
El Presidente de la República	25,7	30,4	29,2	14,7	,0	(124)
Los funcionarios	6,4	31,4	53,3	8,1	,8	(124)
Los medios de comunicación	9,6	30,5	49,3	10,5	,0	(124)
La policía	1,6	9,6	57,3	31,5	,0	(124)
El Tribunal Electoral	28,9	27,9	21,1	22,1	,0	(124)



Pregunta 9

En un contexto de pluralismo y amplia competencia partidista, ¿hasta qué punto, mucho, bastante, poco o nada, está Ud. de acuerdo con la afirmación de que las elecciones son siempre el mejor medio para expresar unas determinadas preferencias políticas?

Muy de acuerdo	63,3
Bastante de acuerdo	28,0
Poco de acuerdo	7,1
Nada de acuerdo	1,6
(N)	(128)

Pregunta 10

¿Y cuál es el grado de confianza que le han merecido a Ud. los últimos procesos electorales que han tenido lugar en México? Para ello, utilice la siguiente escala que va de 1 a 5, teniendo en cuenta que el "1" significa una "mínima confianza" y el "5" una "máxima confianza".

Mínima confianza (1)	17,5
(2)	11,0
(3)	18,8
(4)	21,6
Máxima confianza (5)	31,1
(N)	(128)
Media	3,38
Desviación típica	1,46
(N)	(128)



Pregunta 11

En la actualidad, se discute mucho sobre las ventajas e inconvenientes de los distintos sistemas electorales. Piense en las elecciones a la Cámara de Diputados y tomando en consideración las siguientes dos escalas, dígame por favor, cuáles cree que serían las posiciones ideales para su país en cada una de ellas.

Sistema proporcional que garantice la representación equitativa de todas las fuerzas políticas (1 - 2)	34,5
(3 - 4)	7,9
(5 - 6)	22,6
(7 - 8)	14,7
Sistema mayoritario que garantice gobiernos fuertes y efectivos (9 - 10)	19,5
N.C.	,8
(N)	(128)

Media	4,90
Desviación típica	3,33
(N)	(127)

Sistema de voto personalizado que garantice una relación cercana entre el elector y sus Diputados (1 - 2)	62,9
(3 - 4)	12,6
(5 - 6)	9,5
(7 - 8)	6,3
Sistema de voto de lista cerrada que favorezca la formación de partidos fuertes y cohesionados (9 - 10)	7,9
N.C.	,8
(N)	(127)

Media	2,92
Desviación típica	2,85
(N)	(126)



Pregunta 12

Indíqueme en la siguiente escala su posición personal sobre la forma de gobierno.

A favor de aumentar las atribuciones del Presidente en detrimento de la Cámara (1)	3,9
(2)	2,3
(3)	49,0
(4)	19,7
A favor de aumentar las atribuciones de la Cámara en detrimento del Presidente (5)	23,5
N.C.	1,6
(N)	(128)
<hr/>	
Media	3,57
Desviación típica	1,00
(N)	(126)

Pregunta 13

Con relación al funcionamiento de los partidos mexicanos, me gustaría saber, ¿cómo considera Ud. el nivel de militancia de los partidos políticos de su país, es decir, el número de miembros activos?

Muy alto	,8
Alto	11,8
Medio	34,6
Bajo	34,6
Muy bajo	17,4
N.C.	,8
(N)	(127)

¿Y en su propio partido?

Muy alto	4,7
Alto	20,4
Medio	35,4
Bajo	26,8
Muy bajo	11,0
N.C.	1,6
(N)	(127)



Pregunta 14

Cuando se habla de política se utilizan normalmente las expresiones izquierda y derecha. En una escala donde el 1 es la izquierda y el 10 la derecha, ¿en qué casilla colocaría Ud. a los siguientes partidos?
(NOTA: No se pregunta por el partido al que pertenece el entrevistado).

	Izquierda (1 - 2)	(3 - 4)	(5 - 6)	(7 - 8)	Derecha (9 - 10)	N.S.	N.C.	(N)
PRI	1,0	14,9	32,9	42,1	6,0	2,0	1,0	(101)
PAN	,0	,0	,0	8,0	92,0	,0	,0	(128)
PRD	58,0	36,7	3,2	1,0	,0	,0	,0	(95)
PVEM	,8	8,8	36,1	42,9	5,7	4,1	1,6	(124)
PT	42,2	48,0	8,2	,0	,0	1,6	1,6	(125)
Convergencia	20,1	49,0	26,8	2,4	,0	1,6	1,6	(124)

	Media	Desviación típica	(N)
PRI	6,23	1,70	(98)
PAN	9,55	,72	(75)
PRD	2,30	1,35	(94)
PVEM	6,43	1,49	(117)
PT	2,71	1,29	(123)
Convergencia	3,70	1,45	(122)

Pregunta 15

Y, en esta misma escala, ¿dónde situaría Ud. a los siguientes líderes políticos?

	Izquierda (1 - 2)	(3 - 4)	(5 - 6)	(7 - 8)	Derecha (9 - 10)	N.S.	N.C.	(N)
Vicente Fox	,0	1,6	22,5	21,0	54,9	,0	,0	(128)
A. López Obrador	65,5	25,8	6,4	1,6	,0	,0	,8	(128)
Roberto Madrazo	,0	14,0	43,0	31,0	10,4	,8	,8	(127)
Felipe Calderón	,8	,8	30,4	23,2	44,8	,0	,0	(128)
Patricia Mercado	18,0	37,7	28,4	14,3	,8	,0	,8	(127)
Marcelo Ebrard	27,2	39,9	22,7	6,3	,8	,8	2,3	(128)
Cuauhtémoc Cárdenas	23,5	44,7	27,8	3,2	,0	,0	,8	(127)

	Media	Desviación típica	(N)
Vicente Fox	8,23	1,72	(128)
B. López Obrador	2,21	1,52	(127)
Roberto Madrazo	6,22	1,75	(125)
Felipe Calderón	7,85	1,93	(128)
Patricia Mercado	4,25	1,86	(126)
Marcelo Ebrard	3,66	1,79	(124)
Cuauhtémoc Cárdenas	3,67	1,48	(126)



Pregunta 16

Siguiendo con este tema. ¿Cómo calificaría Ud. el nivel de la participación de base en la vida de los partidos de su país: escasa y marginal; sólo en las elecciones, o intensa y constante?

Escasa y marginal	25,1
Sólo en las elecciones	49,7
Intensa y constante	20,5
N.S.	2,4
N.C.	2,3
(N)	(127)

¿Y, en concreto , en su propio partido?

Escasa y marginal	14,2
Sólo en las elecciones	37,1
Intensa y constante	48,0
N.C.	,8
(N)	(127)

Pregunta 17

Las bases de los partidos se quejan frecuentemente de la falta de participación en la toma de decisiones del mismo. ¿Cómo evaluaría Ud. el grado de democracia interna en su propio partido, muy alto, alto, medio, bajo o muy bajo?

Muy alto	20,3
Alto	34,4
Medio	31,1
Bajo	10,9
Muy bajo	2,4
N.C.	,8
(N)	(128)



Pregunta 18

Hablemos ahora de la relación entre los partidos políticos y la sociedad. ¿Qué posición refleja mejor su opinión en una escala de 1 a 5, donde el “1” significa que poca gente se identifica con los partidos políticos y el “5” que la mayoría de los ciudadanos se identifica con los partidos?

Poca gente se identifica con los partidos (1)	25,9	} a Pregunta 19
(2)	39,6	
(3)	21,3	
(4)	7,7	
La mayoría de la gente se identifica con los partidos (5)	5,4	
(N)	(128)	
<hr/>		
Media	2,27	
Desviación típica	1,09	
(N)	(128)	

Pregunta 18a

Y, ¿por cuál de las siguientes razones cree Ud. que los ciudadanos no se identifican ya con los partidos políticos? ¿Y en segundo lugar?

	1er lugar	2º lugar
Los partidos no representan los intereses y demandas de la ciudadanía	43,1	21,7
Los partidos ofrecen pocas instancias de participación para los ciudadanos	13,5	21,7
Los partidos son poco eficientes en las labores de gobierno	6,3	5,5
La corrupción de algunos de sus miembros	16,3	23,4
Los partidos incumplen sus promesas	16,3	16,3
La incapacidad de los líderes de los partidos	1,8	10,6
Otras respuestas	2,8	,0
N.C.	,0	,9
(N)	(111)	(111)



Pregunta 19

¿Cómo calificaría Ud. el grado de importancia de los siguientes factores en su decisión inicial de incorporarse al partido del que es miembro? Para ello, utilice la siguiente escala que va de 1 a 5, teniendo en cuenta que el “1” significa ninguna importancia y el “5” mucha importancia.

	Ninguna importancia (1)	(2)	(3)	(4)	Mucha importancia (5)	N.S.	N.C.	(N)
Influencia de los miembros de mi familia o amistades cercanas	40,7	10,2	8,6	15,5	24,1	,0	,8	(128)
Contacto personal con dirigentes locales del partido	25,7	10,9	21,8	15,7	24,2	,8	,8	(128)
Atracción por la ideología o filosofía del partido	2,3	2,4	5,5	21,1	68,0	,0	,8	(128)
Entusiasmo por el programa partidario de largo plazo	3,9	1,6	12,5	23,3	57,9	,0	,8	(128)
Espacio de acción pública y política que el partido me brinda	11,2	8,1	18,4	27,1	34,4	,0	,8	(125)

	Media	Desviación típica	(N)
Influencia de los miembros de mi familia o amistades cercanas	2,72	1,68	(127)
Contacto personal con dirigentes locales del partido	3,02	1,52	(126)
Atracción por la ideología o filosofía del partido	4,51	,89	(127)
Entusiasmo por el programa partidario de largo plazo	4,31	1,02	(127)
Espacio de acción pública y política que el partido me brinda	3,66	1,33	(124)

Pregunta 20

El tema de la disciplina de voto de los Diputados ha suscitado tradicionalmente opiniones muy diversas. ¿Con cuál de las siguientes opiniones se muestra Ud. más de acuerdo?

Se debería exigir siempre la disciplina de voto en el Grupo Parlamentario	17,9
Se debería permitir que cada Diputado votara siguiendo su propio criterio	28,2
Unos temas deberían estar sujetos a la disciplina de voto y otros no	50,9
N.C.	3,1
(N)	(128)

(a Pregunta 20a)



Pregunta 20a

En este caso, ¿qué temas no deberían estar sujetos a la disciplina de voto?

Temas de conciencia, morales y éticos	44,6
Temas sociales	9,1
Temas económicos	10,7
Temas locales o regionales	6,2
Los que beneficien o afecten al pueblo	6,2
Todos los que tengan que ver con el programa o principios del partido	9,3
Otros	9,2
N.S.	3,1
N.C.	3,1
(N)	(65)

Pregunta 21

A continuación, me gustaría saber en qué medida: mucho, bastante, poco o nada, está Ud. de acuerdo con la siguiente afirmación: "un partido político debería expulsar a un parlamentario que vota en contra de las determinaciones políticas de su partido".

Muy de acuerdo	7,9
Bastante de acuerdo	9,4
Poco de acuerdo	24,9
Nada de acuerdo	50,7
N.S.	1,6
N.C.	5,4
(N)	(128)

Pregunta 22

En ocasiones sucede que un Diputado que ha sido elegido en las listas de un determinado partido decide posteriormente abandonar su vinculación con ese partido. En esas ocasiones, ¿qué cree Ud. que debería hacer el Diputado?

Conservar su escaño e integrarse en otro Grupo Parlamentario	33,7
Renunciar a su escaño para que lo ocupe otro candidato del partido en cuyas listas fue elegido	49,8
N.S.	4,0
N.C.	12,5
(N)	(128)



Pregunta 23

¿Qué grado de importancia, mucha, bastante, poca o ninguna, concede Ud., durante el desarrollo de su labor parlamentaria, a conseguir recursos para su Estado?

Mucha importancia	71,2
Bastante importancia	20,3
Poca importancia	7,0
Ninguna importancia	1,6
(N)	(128)

Pregunta 23a

¿Y, cuando hay un conflicto entre las necesidades de su Estado y las posiciones de su partido político, Ud. suele votar?

Siempre con el partido	14,8
Siempre de acuerdo a las necesidades de su Estado	52,4
Se abstiene en esa votación (NO LEER)	3,9
Se ausenta de la Cámara y no vota (NO LEER)	,0
Depende de los temas (NO LEER)	19,5
N.C.	9,3
(N)	(128)

Pregunta 24

Para terminar de hablar sobre los partidos políticos, me gustaría conocer su opinión sobre sus dirigentes. ¿Cree Ud. que los líderes de los partidos mexicanos deberían tener más o menos control sobre los Diputados? Utilice para ello la siguiente escala de 1 a 5, donde "1" significa tener menor control sobre los Diputados y "5" más control.

Menos control (1)	18,8
(2)	14,1
(3)	41,3
(4)	14,0
Más control (5)	10,1
N.C.	1,6
(N)	(128)

Media	2,82
Desviación típica	1,20
(N)	(126)



Pregunta 25

Hablando del Poder Judicial ¿Podría darme su opinión sobre la independencia del mismo en una escala de 1 a 5, dónde “1” significa mínima independencia y “5” máxima independencia?

Mínima independencia (1)	19,8
(2)	13,3
(3)	25,7
(4)	22,6
Máxima independencia (5)	18,6
(N)	(128)

Media	3,07
Desviación típica	1,38
(N)	(128)

Pregunta 25a

De las cuestiones que le cito a continuación, ¿cuál es en su país el principal obstáculo para que el Poder Judicial actúe de forma independiente? ¿Y en segundo lugar?

	1er lugar	2º lugar
La dependencia de los jueces con respecto a las decisiones del Tribunal Constitucional	14,1	7,4
El sistema de nombramiento y destitución de los jueces	19,1	17,2
La falta de recursos materiales y/o humanos del Poder Judicial	5,5	9,1
La dependencia financiera	7,8	8,1
La formación de los jueces	4,0	9,0
La presión del Parlamento	,0	,8
La presión del Ejecutivo	20,5	16,4
La presión de los grupos económicos	9,6	11,6
N.S.	,8	,8
N.C.	18,7	19,5
(N)	(127)	(122)



Pregunta 26

Cambiando de tema. En esta tarjeta hay una serie de casillas que van desde la “1” muy negativo a “10” muy positivo. ¿En qué valor de esta escala situaría Ud. el papel de las Fuerzas Armadas mexicanas en la actualidad?

Muy negativo (1 - 2)	,8
(3 - 4)	4,7
(5 - 6)	11,8
(7 - 8)	29,8
Muy positivo (9 - 10)	52,8
(N)	(128)

Media	8,16
Desviación típica	1,92
(N)	(128)

Pregunta 27

Con respecto a las Fuerzas Armadas en la actualidad, ¿cuál considera Ud., en primer lugar, que debe ser su papel? ¿Y en segundo lugar?

	1er lugar	2º lugar
Defender el territorio nacional de una agresión extranjera	58,6	11,6
Velar por el orden interno del país	20,3	23,4
Contribuir a las tareas del desarrollo económico y social nacional	3,1	7,8
Combatir el narcotráfico	9,4	17,2
Contribuir a procesos de pacificación internacional	,0	2,3
Intervenir en casos de catástrofes o desastres nacionales (epidemias, terremotos, inundaciones)	8,6	36,2
Ninguna de las anteriores (NO LEER)	,0	,0
N.S.	,0	,8
N.C.	,0	,8
(N)	(128)	(128)



Pregunta 28

Dentro del debate económico sobre modelos de regulación, ¿podría decirme si está Ud. más a favor de una economía regulada por el Estado o por el mercado? Utilice para ello la siguiente escala de 1 a 5, donde el “1” significa una máxima regulación del Estado en la economía y el “5” una máxima liberación del mercado.

Estado (1)	15,0
(2)	13,4
(3)	37,4
(4)	22,5
Mercado (5)	11,6
(N)	(128)

Media	3,02
Desviación típica	1,20
(N)	(128)

Pregunta 29

A continuación, me gustaría conocer su opinión sobre una serie de funciones tradicionales del Estado. Pensando en términos generales, ¿dígame, para cada una de ellas, qué grado de intervención mucho, bastante, poco o ninguno debería asumir el Estado?

	Mucho	Bastante	Poco	Ninguno	N.C.	(N)
Control de los precios	25,8	24,2	38,3	10,1	1,6	(128)
Garantizar una educación primaria y secundaria general y gratuita	90,7	7,0	,8	,8	,8	(128)
Subvencionar la vivienda al ciudadano	48,9	36,1	11,1	3,1	,8	(127)
Generar empleo	73,3	17,3	5,5	2,3	1,6	(128)
Garantizar un sistema de jubilación y pensiones	69,6	23,4	5,5	,8	,8	(128)
Dar cobertura general sanitaria	80,9	16,6	,8	,8	,8	(126)
Garantizar una educación universitaria general y gratuita	58,7	26,5	12,5	1,6	,8	(128)



Pregunta 30

En su opinión como Diputado, ¿cuál es el principal problema con el que se enfrenta el gobierno de México en la actualidad?

	1er lugar	2º lugar
Problemas económicos (política económica, desarrollo...)	5,5	10,3
Inseguridad ciudadana y delincuencia	10,9	27,1
Desempleo	18,6	12,6
Pobreza y desigualdad social	11,0	11,7
Problemas políticos (ingobernabilidad, falta plan de gobierno...)	16,5	9,5
Falta de consenso y acuerdos entre fuerzas políticas	12,6	3,1
Corrupción	3,1	5,6
Educación	3,1	3,9
Falta de recursos	2,3	2,3
Narcotráfico	5,5	2,4
Falta de participación ciudadana	,8	1,5
Falta de credibilidad en las instituciones	,8	1,6
Mala distribución de la riqueza	1,6	,8
Falta de reformas estructurales	1,6	,8
Dependencia de grupos económicos	,8	,0
Problemas sociales	2,4	3,1
Dependencia del entorno internacional	2,3	,8
Reforma del Estado	,8	,0
Salud	,0	,8
Falta de oportunidades	,0	,8
Crisis del servidor público	,0	,8
N.C.	,0	,8
(N)	(128)	(128)

Pregunta 31

A continuación, le voy a nombrar una serie de problemas comunes a muchos países. ¿Podría indicarme, para cada uno de ellos, qué grado de importancia: mucha, bastante, poca o ninguna tienen hoy en México?

	Mucha	Bastante	Poca	Ninguna	N.C.	(N)
Inflación	28,4	18,9	44,8	7,1	,8	(127)
Desempleo y subempleo	87,4	10,3	1,5	,0	,8	(127)
Deuda externa	20,1	28,8	48,7	1,6	,8	(125)
Estancamiento de la actividad productiva y/o comercial	61,5	28,3	8,6	,8	,8	(127)
Sanidad/Seguridad Social	59,2	36,9	1,6	1,5	,8	(127)
Inseguridad ciudadana y delincuencia	85,5	12,1	,8	,8	,8	(124)
Educación	69,9	27,7	1,6	,0	,8	(126)
Derechos humanos o de las minorías étnicas o culturales	38,3	44,4	15,7	,8	,8	(126)
Relaciones con las Fuerzas Armadas	12,0	13,5	48,9	24,8	,8	(125)
Medio ambiente	50,8	33,2	12,9	2,4	,8	(124)
Conflictos entre los poderes del Estado	29,7	36,0	30,4	3,2	,8	(125)
Corrupción	72,1	23,9	3,2	,0	,8	(125)
Narcotráfico	84,9	13,6	,8	,0	,8	(125)
Violencia política	28,0	41,6	25,7	3,9	,8	(125)



Pregunta 32

Aquí le muestro diversos capítulos del Gasto Público. Dígame, por favor, ¿a que tres capítulos cree Ud. que se debería dedicar más presupuesto por su relevancia para el desarrollo del país?

	1er lugar	2º lugar	3er lugar
Infraestructuras	18,7	10,3	15,6
Salud	15,6	35,3	18,2
Seguridad ciudadana	11,7	15,7	22,7
Educación	47,7	26,0	13,4
Defensa y Fuerzas Armadas	,0	2,4	2,4
Vivienda	,8	1,6	6,3
Pensiones/Seguridad Social	3,9	6,4	12,7
Medio ambiente	1,6	1,6	8,0
N.C.	,0	,8	,8
(N)	(128)	(127)	(127)

Pregunta 33

En el supuesto de que fuera necesario aumentar los impuestos del país, ¿cómo cree Ud. que debería financiarse este aumento, a través de impuestos directos sobre empresas y personas o mediante los impuestos indirectos sobre el consumo?

A través de impuestos directos sobre empresas y personas	42,5
A través de impuestos indirectos sobre el consumo	47,5
N.S.	,8
N.C.	9,3
(N)	(128)



Pregunta 34

Hablando de la forma de prestación de los servicios públicos. ¿Qué nivel de control cree Ud. que debe tener el Estado sobre la gestión de servicios públicos como el agua, la electricidad o el transporte, entre otros? Utilice para ello una escala que va de la “1”, los servicios públicos deben ser prestados y gestionados por el Estado, a la “5”, los servicios públicos deben ser prestados y gestionados por empresas privadas.

Los servicios públicos deben ser prestados y gestionados por el Estado (1)	23,7
(2)	15,6
(3)	41,9
(4)	14,1
Los servicios públicos deben ser prestados y gestionados por empresas privadas (5)	3,8
N.C.	,8
(N)	(128)
Media	2,58
Desviación típica	1,12
(N)	(127)

Pregunta 35

Y, ¿qué nivel de control cree Ud. que debe tener el Estado sobre los recursos naturales como el gas, el petróleo o la minería? Utilice para ello una escala que va de 1 a 5, donde “1” significa que los recursos naturales deben ser explotados y gestionados por el Estado y “5” que los recursos naturales deben ser explotados y gestionados por empresas privadas.

Los recursos naturales deben ser explotados y gestionados por el Estado (1)	31,6
(2)	12,5
(3)	42,6
(4)	10,1
Los recursos naturales deben ser explotados y gestionados por empresas privadas (5)	1,6
N.S.	,8
N.C.	,8
(N)	(128)
Media	2,37
Desviación típica	1,09
(N)	(126)



Pregunta 36

Y, cambiando de tema, en el ámbito de las relaciones internacionales, de las siguientes áreas y países, ¿cuál es en su opinión, el área prioritaria con la que el gobierno de México debería diseñar su política exterior? ¿Y en segundo lugar?

	1er lugar	2º lugar
Los países del entorno regional más inmediato	21,8	8,6
Los países de América Latina en general	27,5	32,0
Estados Unidos	39,7	14,2
Japón	,0	7,8
China	,0	6,2
España	,0	1,6
La Unión Europea	11,0	27,4
Otros	,0	,8
N.S.	,0	1,5
(N)	(128)	(128)

Pregunta 37

Siguiendo con la esfera internacional. En una escala de 1 a 10 donde “1” significa muy negativo y “10” muy positivo, ¿cómo valora Ud. el Tratado de Libre Comercio con Estados Unidos para América Latina?

Muy negativo (1 - 2)	16,7
(3 - 4)	23,6
(5 - 6)	28,6
(7 - 8)	19,5
Muy positivo (9 -10)	8,5
N.S.	,8
N.C.	2,4
(N)	(128)
Media	5,02
Desviación típica	2,50
(N)	(124)

Pregunta 38

¿Cree Ud. que la pertenencia de España a la Unión Europea favorece mucho, bastante, poco o nada las relaciones de la Unión Europea con México?

Mucho	27,4
Bastante	30,4
Poco	28,2
Nada	10,9
N.S.	3,1
(N)	(128)



Pregunta 39

De las siguientes áreas de intervención, ¿en cuál cree Ud. que España podría cooperar con el gobierno y la administración de México? ¿Y en segundo lugar?

	1er lugar	2º lugar
Derechos humanos	6,3	5,5
Educación	32,8	12,5
Igualdad de género	4,0	2,3
Medio ambiente	6,3	10,1
Modernización de la administración	21,8	24,3
Salud	3,1	7,8
Partidos políticos	5,5	13,3
Justicia	6,2	7,0
Infraestructuras	6,2	7,0
Seguridad ciudadana	3,1	4,7
En otros aspectos	,0	,8
N.S.	3,1	3,1
N.C.	1,6	1,6
(N)	(128)	(128)

Pregunta 40

De los siguientes posibles socios comerciales, ¿cuál es el que prefiere para su país? ¿Y el socio inversor?

	Comercial	Inversor
Los países del TLCAN	22,5	9,4
Cualquiera de América Latina	7,8	10,2
Estados Unidos	17,8	5,5
Unión Europea	33,0	45,1
Unión Europea, pero España en particular	4,7	12,5
Japón	3,1	13,3
China	10,3	2,4
N.S.	,0	,8
N.C.	,8	,8
(N)	(128)	(128)



Pregunta 41

¿Qué opinión le merece la actividad de las entidades financieras españolas en su país, muy positiva, algo positiva, algo negativa o muy negativa? (PAUSA) ¿Y las empresas españolas no financieras?

	Financieras	No financieras
Muy positiva	14,7	15,5
Algo positiva	60,2	64,9
Ni positiva ni negativa (NO LEER)	6,4	3,2
Algo negativa	9,0	4,9
Muy negativa	2,5	2,5
N.S.	4,8	7,3
N.C.	2,5	1,7
(N)	(124)	(123)

Pregunta 42

Vamos a hablar ahora sobre otro tema. ¿Podría indicarme en qué tipo de organización (partido político, sindicato, asociación estudiantil, etc.) inició Ud. su trayectoria política?

Partido político	39,8
Asociación o movimiento estudiantil	18,8
Organización sindical, gremial	9,4
Asociación social, comunitaria, ciudadana	11,8
Organización campesina (agrícola, rural...)	7,0
Organización empresarial, cámara de comercio	4,7
Otros	7,7
N.C.	,8
(N)	(128)

¿Y en qué año ?

1950-1959	,8
1960-1969	4,6
1970-1979	23,0
1980-1989	27,5
1990-1999	38,6
2000-2006	4,0
No recuerda	1,6
(N)	(127)



Pregunta 43

Y, ¿en qué año comenzó Ud. a militar en un partido político por primera vez?

1960-1969	2,3	
1970-1979	14,0	
1980-1989	21,0	
1990-1999	50,1	
2000-2006	9,4	
No precede	3,1	→ (a Pregunta 45)
(N)	(128)	

Pregunta 44

Y me podría decir, ¿en qué partido o partidos políticos ha militado Ud. y durante qué años?

	Primera Militancia	Segunda Militancia	Tercera Militancia
PAN	37,7	2,4	,0
PRI	31,8	,0	,8
PRD	18,0	5,7	3,3
PT	3,4	,8	,0
PVEM	2,5	,0	,0
CONVERGENCIA	,8	2,5	,0
PST	1,6	,0	,0
PSUM	,8	,0	,0
PRT	,8	,0	,0
PNA	,8	,8	,0
MÉXICO POSIBLE	,8	,0	,0
PARTIDO COMUNISTA	,8	,0	,0
PMS	,0	2,5	,0
CORRIENTE SOCIALISTA ALTERNATIVA	,0	,8	,0
DEMOCRÁTICA	,0	,8	,0
No precede	,0	83,6	95,9
(N)	(124)	(124)	(124)



¿Y durante cuantos años?

	Primera Militancia	Segunda Militancia	Tercera Militancia
De 1 a 4 años	8,2	6,6	,0
De 5 a 8 años	13,0	8,2	,0
De 9 a 12 años	26,6	,8	,8
De 13 a 16 años	19,5	,0	,0
De 17 a 20 años	12,1	,8	3,3
De 21 a 24 años	8,0	,0	,0
De 25 a 28 años	4,8	,0	,0
De 29 a 32 años	3,9	,0	,0
Más de 32 años	3,9	,0	,0
No procede	,0	83,6	95,9
(N)	(124)	(124)	(124)

Pregunta 45

Me gustaría que me indicara cuál es el modo habitual que tiene su partido de nombrar a los candidatos a Diputado ¿Y el segundo más habitual?

	1er Lugar	2º Lugar
Los líderes nacionales son los que nombran a los candidatos	8,6	8,0
Los líderes regionales son los que nombran a los candidatos	,8	9,7
Las Asambleas locales de activistas y delegados son las que nombran a los candidatos	22,6	23,4
Las Asambleas nacionales del partido son las que nombran a los candidatos	7,9	11,4
Mediante elecciones internas con la participación sólo de sus militantes	38,3	20,1
Mediante elecciones internas con la participación de los ciudadanos	20,2	20,2
Los candidatos no necesitan ser nombrados por el partido	,0	,0
Otros	,8	3,2
N.C.	,8	4,0
(N)	(128)	(124)



Pregunta 45a

Y me podría decir, ¿cómo fue nombrado Ud.?

Los líderes nacionales son los que nombran a los candidatos	11,9
Los líderes regionales son los que nombran a los candidatos	2,3
Las Asambleas locales de activistas y delegados son las que nombran a los candidatos	21,3
Las Asambleas nacionales del partido son las que nombran a los candidatos	19,3
Mediante elecciones internas con la participación sólo de sus militantes	28,5
Mediante elecciones internas con la participación sólo de los ciudadanos	12,0
Los candidatos no necesitan ser nombrados por el partido	,8
Otros	3,2
N.C.	,8
(N)	(126)

Pregunta 46

¿Es esta la primera legislatura en la que Ud. ha sido elegido Diputado?

Sí	80,6
No	19,4
(N)	(128)

Pregunta 46a

En este caso, ¿me podría decir durante que años ha sido Ud. Diputado?

	1ª Legislatura	2ª Legislatura	3ª Legislatura
1982-1985	9,5	,0	,0
1985-1988	4,6	,0	,0
1988-1991	4,9	24,7	,0
1991-1994	4,9	,0	,0
1994-1997	4,8	25,9	,0
1997-2000	9,4	,0	4,6
2000-2003	52,2	24,7	,0
2003-2006	9,8	24,7	4,6
No procede	,0	81,3	90,7
(N)	(21)	(21)	(21)



Pregunta 47

¿Y se considera Ud. del gobierno o la oposición?

Gobierno	32,6
Oposición	53,2
N.C.	14,1
(N)	(128)

Pregunta 48

¿Con qué frecuencia: mucha, bastante, poca o ninguna coopera Ud. con el gobierno en sus tareas parlamentarias? ¿Y su partido?

	Diputado	Partido
Mucha	39,6	48,1
Bastante	36,0	28,7
Poca	15,0	14,2
Ninguna	1,6	3,3
N.S.	2,3	,8
N.C.	5,5	5,0
(N)	(128)	(122)

Pregunta 49

A continuación, me gustaría conocer cómo se ha desarrollado su trayectoria política. En este sentido, ¿me podría decir si ocupa o ha ocupado algún puesto de representación popular (es decir, alcalde, senador, etc.) al margen de su cargo como Diputado? ¿Y de designación (es decir, Ministro, intendente, gobernador, etc.)? ¿Y algún cargo en el partido (es decir, secretario de partido, tesorero, directivo general, etc.)?

	Popular	Designación	Partido
Sí	55,4	40,4	78,8
No	44,6	59,6	21,2
(N)	(128)	(128)	(128)

(a Pregunta 49a)



Pregunta 49a

Y, en este sentido, ¿me podría indicar qué cargos de representación popular ocupa o ha ocupado durante su trayectoria política? ¿Y de designación? ¿Y en el partido?

(Multirrespuesta: máximo 3 respuestas)

	Cargo popular
Diputado Local	57,8
Regidor	31,0
Presidente Municipal	18,0
Alcalde	7,0
Senador	4,1
Síndico	4,3
Gobernador	2,8
Delegado estatal	2,8
Asambleísta estatal	1,5
Presidente popular	1,4
Diputado suplente	1,4
Jefe delegacional	1,4
(N)	(71)

(Multirrespuesta: máximo 3 respuestas)

	Cargo de designación
Secretario de Estado	24,9
Subsecretario de Estado	5,7
Secretario General de Ayuntamiento	1,9
Subsecretario de ayuntamiento	3,9
Secretario particular (presidencia, gobierno municipal...)	9,5
Director gobierno municipal	3,8
Director General del Estado	19,4
Director /Desarrollo humano, administración...)	13,4
Director general institutos / secretarías	7,8
Director área (diferentes dependencias, institutos, secretarías ...)	7,7
Rector	3,8
Presidente Tribunal de Justicia	1,9
Tesorero	1,9
Delegado Federal, regional	11,4
Procurador	5,7
Oficial mayor de gobierno	2,0
Subdirector (servicios públicos, de seguridad...)	5,8
Jefe de departamento (secretarías, institutos...)	7,7
Coordinador (sistema de seguridad, comunicación social...)	7,7
Asesor jurídico	5,8
Representante del gobierno de un Estado	3,9
Cargo en el Instituto Estatal Electoral	1,9
Administrador (autopistas)	1,9
Subdelegado (administrativo, territorial ...)	3,9
Cargo en el Gobierno	3,9
Analista	1,9
(N)	(52)



(Multirrespuesta: máximo 3 respuestas)

	Cargo en el partido
Consejero estatal	21,0
Consejero nacional	10,9
Consejero regional/municipal	4,0
Consejero político (juvenil, de mujeres)	6,9
Dirigente estatal	11,0
Dirigente nacional	9,2
Dirigente regional/municipal	6,1
Dirigente del partido	2,1
Dirigente de delegación (juvenil, de mujeres)	3,9
Presidente del partido	7,0
Miembro Comité directivo	7,0
Miembro Comité nacional	2,0
Miembro Comité regional/municipal	3,0
Miembro Comité distrital	2,0
Presidente del partido a nivel municipal	7,9
Secretario de organización	7,9
Secretario general del partido	7,0
Secretario general comité estatal	5,0
Secretario (asuntos de juventud, finanzas)	15,0
Subsecretario (asuntos de juventud, finanzas, electoral, mujeres...)	4,9
Secretario Comité Directivo	2,0
Secretario a nivel municipal	1,0
Subsecretario nacional	4,0
Presidente Comité Directivo municipal	4,0
Presidente Comité Directivo estatal	3,1
Presidente distrital	1,0
Coordinador de proyectos	13,0
Miembro comisión política	4,0
Delegado Distrital	1,0
Dirección asuntos jurídicos , de organización	5,1
Asesor jurídico	2,0
Tesorero	1,0
Presidente defensa nacional de los militares	1,0
Presidente fiscalización	1,0
Congresista nacional	1,0
Vicepresidente comité nacional	1,0
(N)	(100)



Pregunta 50

De las siguientes opciones que le cito a continuación, ¿cuáles cree Ud. que suelen elegir los Diputados de su partido cuando termina el período para el cual fueron elegidos? Utilice para ello la siguiente escala que va de 1 a 5, donde el “1” significa nada común y el “5” muy común.

	Nada común (1)	(2)	(3)	(4)	Muy común (5)	N.S.	N.C.	(N)
Reelegirse como candidato a la Cámara en las próximas elecciones generales	78,5	4,8	4,7	6,1	3,5	1,1	1,2	(84)
Competir por otro puesto diferente de elección popular	,8	5,6	12,4	32,1	47,5	,8	,8	(128)
Obtener un puesto en la administración pública	8,0	5,4	23,5	36,5	25,0	,8	,8	(128)
Trabajar en el sector privado	25,2	31,2	28,0	10,2	3,9	,8	,8	(128)
Obtener empleo remunerado en el partido	24,3	23,5	33,2	11,9	5,6	,8	,8	(127)

	Media	Desviación típica	(N)
Reelegirse como candidato al Congreso en las próximas elecciones generales	1,48	1,08	(82)
Competir por otro puesto diferente de elección popular	4,22	,93	(126)
Obtener un puesto en la administración pública	3,66	1,16	(126)
Trabajar en el sector privado	2,36	1,09	(126)
Obtener empleo remunerado en el partido	2,50	1,16	(125)

Pregunta 51

Pensando en su trayectoria profesional, ¿cuál le gustaría que fuera su próximo cargo?

Presidente de la República	,8
Alcalde	23,5
Un cargo ejecutivo en el gobierno regional o provincial	14,0
Un cargo ejecutivo en el gobierno nacional	9,4
Un cargo público en una empresa del Estado	3,9
Un cargo en el sector privado	3,9
La reelección como Diputado	1,6
Un cargo en la otra Cámara	21,8
Otro cargo	12,4
N.S.	3,1
N.C.	5,5
(N)	(128)



Pregunta 52

A menudo se habla de la importancia de que haya buenos políticos. En su opinión, ¿qué tres características debería tener un buen político?

	1er Lugar	2º Lugar	3er Lugar
Carismático	3,9	1,6	3,9
Experiencia en cargos anteriores	7,0	7,1	3,9
Honradez, incorruptible, íntegro	54,8	20,3	10,2
Gestor eficiente y eficaz, resolutivo	1,6	20,3	17,9
Deliberante y dialogante	3,9	6,2	7,8
Comprometido con su labor política	7,8	11,0	14,9
Amplia formación educativa y conocimientos técnicos	4,6	6,2	7,0
Capaz de identificar los problemas y las soluciones	14,1	23,5	21,1
Que cumpla sus promesas electorales	2,3	3,9	13,2
(N)	(128)	(128)	(128)

Pregunta 53

Pensando en el trabajo que desempeña como Diputado, durante su actividad parlamentaria, dígame por favor, a que tres de los siguientes aspectos le da Ud. más importancia.

	1er Lugar	2º Lugar	3er Lugar
Representar a la nación	24,9	14,9	13,3
Elaborar las leyes	29,0	29,7	19,5
Resolver los problemas de México	31,9	17,2	19,5
Controlar la actuación del Gobierno	3,2	12,4	14,9
Defender los intereses de su partido	4,7	2,4	5,5
Elaborar los Presupuestos Generales del Estado	,0	11,7	12,4
Representar los intereses de su Estado	6,3	11,7	14,0
N.C.	,0	,0	,8
(N)	(128)	(128)	(128)



Pregunta 54

Y, ¿por cuál de estas razones cree Ud. que ha sido principalmente elegido como Diputado? ¿Y en segundo lugar?

	1er Lugar	2º Lugar
Por el líder de su partido	2,3	3,9
Por la campaña electoral llevada a cabo	23,5	24,4
Por el programa de su partido	14,9	17,5
Por la tradición familiar del votante	1,6	3,1
Por simpatía personal	6,9	7,0
Por la ideología política de su partido	9,5	22,8
Por su experiencia anterior en otros cargos políticos y/o públicos	39,8	13,4
N.S.	,0	,8
N.C.	1,5	7,1
(N)	(128)	(127)

Preguntas 55

De las siguientes opiniones que le voy a mostrar a continuación, señáleme, por favor, ¿a quién cree Ud. que representa durante su actividad parlamentaria?

A todos los votantes de su partido	7,9
A todos los electores de su estado	17,9
Al partido político la que pertenece	3,1
A todos los mexicanos	70,3
N.C.	,8
(N)	(128)

Pregunta 56

¿Hasta qué punto: mucho, bastante, poco o nada, tiene Ud. en cuenta la opinión de cada uno de los siguientes grupos, personas o instituciones cuando toma decisiones políticas?

	Mucho	Bastante	Poco	Nada	N.S.	N.C.	(N)
Los electores de su circunscripción	49,7	36,0	8,0	3,2	,8	2,4	(125)
Los líderes nacionales de su partido	23,8	42,1	28,6	3,9	,0	1,6	(126)
Los líderes regionales de su partido	18,5	41,6	31,9	6,3	,0	1,6	(125)
La opinión pública en general	37,7	38,3	20,8	,0	,8	2,4	(125)
Los afiliados a su partido	21,4	48,3	26,3	3,2	,0	,8	(126)
Los medios de comunicación	12,7	23,9	53,1	9,5	,0	,8	(126)
Otros Diputados de su partido	9,6	40,4	46,1	2,4	,0	1,6	(126)
Los grupos de interés	11,9	37,2	31,7	18,4	,0	,8	(126)
Los votantes de su partido	30,2	46,1	19,7	2,4	,8	,8	(126)
El Gobierno	10,3	40,3	39,9	8,8	,0	,8	(126)



Pregunta 57

Cambiando de tema, ¿qué frase le parece a Ud. que define mejor el programa de su partido para las últimas elecciones presidenciales si lo compara con anteriores?

Refleja la identidad originaria del partido con alguna actualización	61,9
Ha variado mucho porque está muy influida por la coyuntura (política, económica, social)	31,9
Es más una estrategia electoral que un plan de gobierno	5,4
No tiene un solo programa en la actualidad	,0
Nunca ha tenido un programa	,0
Ninguna de las anteriores (NO LEER)	,0
N.C.	,8

(N)	(128)
-----	-------



Pregunta 58

En su opinión, ¿cuáles son los tres puntos más importantes del programa de su partido?

	1er Lugar	2º Lugar	3er Lugar
Luchar contra la pobreza y la desigualdad social	16,5	7,2	9,7
Sistema de seguridad pública	5,4	7,9	8,1
Justicia social	11,7	3,9	4,9
Democracia	5,4	12,6	4,1
Desarrollo social	10,0	2,4	7,3
Desarrollo económico	4,0	7,1	12,1
Generar empleo	12,4	6,3	4,9
Educación	2,4	3,1	7,4
Igualdad de oportunidades	3,2	8,0	5,7
Salud	,8	4,8	1,6
Solidaridad y subsidiaridad	1,6	1,6	4,0
Respeto a los Derechos Humanos	3,1	4,0	,8
El bien común	4,7	1,6	1,6
Estado de Derecho y reformas del Estado	4,7	5,6	1,6
Reformas electorales	,0	2,4	,8
Medio ambiente	1,6	,8	2,5
Aspectos políticos	2,4	8,8	9,7
Fomentar la participación ciudadana	2,3	,0	1,6
Lucha contra la corrupción	,0	1,6	,0
Igualdad de género	,0	1,5	,0
Mejora y fortalecimiento de las instituciones	,8	1,6	1,7
Valores y ética	,8	,0	1,6
Humanismo político	1,6	,8	,0
Nacionalismo revolucionario	,8	,8	,0
Soberanía	,8	,8	1,6
Medios de Comunicación	,8	,0	,0
Promoción y defensa del Estado laico	,8	,0	,8
Defensa empresas nacionales	,8	,0	,0
Impulsar democracia participativa	,8	,0	,0
Juventud	,0	1,7	,0
Vivienda	,0	,0	,8
Transparencia electoral	,0	,8	,0
Migración	,0	,0	,8
Libertades individuales	,0	,8	,0
Reforma judicial	,0	,0	1,6
Defensor de la autodeterminación	,0	,8	,0
Sinergia entre regiones	,0	,0	1,6
Infraestructuras	,0	,0	,8
Turismo	,0	,8	,0
(N)	(128)	(126)	(123)



Pregunta 59

Como Ud. sabe, la Cámara tiene a disposición de sus miembros una serie de servicios para el mejor funcionamiento de su actividad parlamentaria. En el caso de México, ¿podría valorar en una escala de 1 a 5, donde “1” es mal funcionamiento y “5” perfecto funcionamiento los siguientes servicios de la Cámara?

	Asesoría técnico-legislativa	Infraestructuras y recursos materiales	Recursos humanos y administración
Mal funcionamiento (1)	3,1	5,5	4,6
(2)	11,8	15,8	19,6
(3)	39,4	31,5	26,7
(4)	29,2	33,0	34,8
Perfecto funcionamiento (5)	15,0	12,7	12,7
N.S.	,8	,8	,8
N.C.	,8	,8	,8
(N)	(127)	(127)	(127)
Media	3,42	3,32	3,32
Desviación típica	,99	1,07	1,08
(N)	(125)	(125)	(125)

Pregunta 60

Cambiando de tema. Me gustaría que me dijera ahora, ¿con qué frecuencia: mucha, bastante, poco o ninguna, se hablaba de política en su casa durante su infancia y juventud?

Mucha	37,1
Bastante	12,6
Poco	37,7
Ninguna	12,6
(N)	(127)

Pregunta 60a

Y, ¿diría que entre los miembros de su familia, con los que Ud. vivía entonces, cuando se hablaba de temas políticos...

Se estaba más de acuerdo	71,3
Se estaba más en desacuerdo	25,5
N.C.	3,2
(N)	(63)



Pregunta 61

¿Algún familiar suyo se ha dedicado a la política, aunque actualmente no lo haga?

Sí	43,8
No	56,2
<hr/>	
(N)	(128)

(a Preguntas 61a, 61b y 61c)

Pregunta 61a

¿Quién o quiénes?

(Multirrespuesta: máximo tres respuestas)

Padre	37,2
Hermano/a	32,4
Tío/a	33,9
Abuelo/a	16,1
Esposo/a	3,7
Madre	10,8
Primo/a	14,2
Otros (bisabuelo, hijo, etc.)	9,0
<hr/>	
(N)	(56)

Pregunta 61b

¿Y, su ... pertenece/ció a algún partido político? ¿A cuál?

(Multirrespuesta: máximo tres respuestas)

PRI	90,7
PAN	30,2
PRD	14,4
PT	7,4
PST	1,8
PVEM	1,9
PDM	1,8
No pertenece/ió	9,2
<hr/>	
(N)	(56)



Pregunta 61c

¿Y, su ... ocupa/ó algún cargo público? ¿Cuál?

(Multirrespuesta: máximo tres respuestas)

Presidente municipal	19,4
Regidor	16,1
Diputado Federal	9,0
Diputado local	9,0
Delegado estatal	3,5
Alcalde	5,3
Senador	5,4
Gobernador	5,3
Oficial mayor	3,6
Director municipal	1,8
Presidente del partido	1,8
Síndico	3,6
Secretario/Subsecretario de educación	3,5
Fundador CIM	1,7
Director Sistema de Agua Potable	1,9
Presidente interino	1,7
Funcionario comité estatal	1,7
Secretario	1,8
Funcionario del Gobierno	1,9
Servidor Público	1,9
No ocupa/ó	46,9
No recuerda	8,9
(N)	(56)

Pregunta 62

¿Cuál era la actividad de su padre cuando Ud. tenía 15 ó 20 años? Es decir, ¿en qué consistía específicamente su trabajo? Me refiero a su ocupación principal: aquella por la que percibía mayores ingresos.

Administración pública	12,6
Profesionales liberales	8,7
Políticos	4,7
Obreros, artesanos y sector primario	30,8
Transportes y comunicaciones	2,3
Empresarios y administración privada	31,3
Jubilados, estudiantes y otros	2,4
No procede	6,3
N.C.	,8
(N)	(127)



Pregunta 63

¿Cuáles son los estudios de más alto nivel oficial que ha cursado su padre?

Pregunta 63a

¿Y su madre?

	Padre	Madre
Ninguno	5,5	7,2
Primarios	24,2	25,8
Secundarios o asimilados	19,5	26,5
Universitarios de grado medio o asimilados	17,2	24,7
Universitarios de grado superior	26,6	12,8
Postgrado	3,9	2,8
No recuerda	,0	,8
N.C.	3,2	,0
(N)	(128)	(125)

Pregunta 64

Como recordará, cuando se habla de política se utilizan normalmente las expresiones izquierda y derecha. En esta tarjeta hay una serie de casillas que van de izquierda a derecha. ¿En qué casilla se colocaría Ud. teniendo en cuenta sus ideas políticas?

Izquierda (1 - 2)	16,7
(3 - 4)	27,2
(5 - 6)	37,4
(7 - 8)	14,8
Derecha (9 - 10)	2,3
N.S.	1,6
(N)	(128)

Media	4,57
Desviación típica	2,04
(N)	(126)



Pregunta 65

Y, en esta misma escala, ¿dónde situaría Ud. a su propio partido?

Izquierda (1 - 2)	14,4
(3 - 4)	19,7
(5 - 6)	43,1
(7 - 8)	14,1
Derecha (9 - 10)	6,3
N.S.	,8
N.C.	1,6
(N)	(127)

Media	4,96
Desviación típica	1,60
(N)	(124)

Pregunta 66

Cambiando de tema, ¿es Ud. creyente?

Sí	84,0
No	15,2
N.C.	,8
(N)	(127)

(a Preguntas 66a y 66b)

Pregunta 66a

¿Cuál es su religión?

Católico	95,4
Cristiano	1,8
Otra	,9
N.C.	1,9
(N)	(107)



Pregunta 66b

De acuerdo con sus sentimientos y creencias religiosas, ¿en qué posición de la siguiente escala se colocaría Ud., sabiendo que el “1” significa un mínimo de religiosidad y práctica religiosa y el “10” un máximo de religiosidad y práctica religiosa?

Mínima religiosidad (1 - 2)	14,1
(3 - 4)	16,9
(5 - 6)	27,0
(7 - 8)	31,7
Máxima religiosidad (9 - 10)	6,5
N.S.	,9
N.C.	2,8
<hr/>	
(N)	(107)

Media	5,47
Desviación típica	2,24
<hr/>	
(N)	(103)

Pregunta 67

Sexo:

Hombre	73,4
Mujer	26,6
<hr/>	
(N)	(128)

Pregunta 68

Edad:

Menos de 25 años	1,6
De 25 a 34 años	19,7
De 35 a 44 años	33,1
De 45 a 54 años	37,8
De 55 a 64 años	6,3
Más de 64 años	1,6
<hr/>	
(N)	(127)



Pregunta 69

¿En qué posición de la siguiente escala, donde “1” significa estar totalmente en contra y “10” totalmente a favor se sitúa Ud. respecto al divorcio?

Totalmente en contra (1 - 2)	14,0
(3 - 4)	10,9
(5 - 6)	23,3
(7 - 8)	11,6
Totalmente a favor (9 - 10)	33,1
N.C.	7,1
(N)	(128)

Media	6,39
Desviación típica	3,18
(N)	(119)

Pregunta 70

Indique en la siguiente escala su opinión personal respecto al aborto.

El Estado debe declarar ilegal el aborto y penalizarlo como cualquier otro delito (1 - 2)	24,8
(3 - 4)	3,9
(5 - 6)	18,6
(7 - 8)	14,0
La mujer embarazada es la única que tiene derecho a decidir sobre la moralidad del aborto y su práctica (9 - 10)	36,4
N.C.	2,4
(N)	(128)

Media	6,21
Desviación típica	3,46
(N)	(125)



Pregunta 71

Aquí le muestro una serie de grupos sociales que pueden influir en las opiniones, percepciones y actuaciones de las personas. Dígame, por favor, a lo largo de su vida, ¿qué dos grupos sociales cree Ud. que han influido en su vida personal?

	1er Lugar	2° Lugar
Su familia	70,1	11,1
Su partido político	8,6	30,1
Su grupo de amigos	7,1	19,0
Su comunidad religiosa	,8	7,2
Sus colegas profesionales	3,2	12,0
Sus vecinos	1,6	1,6
Sus compañeros de estudio	4,8	10,3
Otros	,8	1,6
N.C.	3,1	7,1
(N)	(127)	(126)

Pregunta 72

¿Podría decirme su estado civil?

Soltero/a	17,3
Casado/a	67,8
Divorciado/a o separado/a	7,9
Viudo/a	1,6
Unión libre	5,5
(N)	(128)

Pregunta 73

¿Cuáles son los estudios de más alto nivel oficial que Ud. ha cursado?

Ninguno	,0
Primarios	,0
Secundarios o asimilados	1,6
Universitarios de grado medio o asimilados	7,9
Universitarios de grado superior	59,5
Postgrado	31,1
(N)	(128)

(a Preguntas 73a y 73b)



Pregunta 73a

¿Y alguno de sus estudios universitarios los realizó Ud. en el extranjero?

Sí	14,7
No	85,3
<hr/>	
(N)	(116)

Pregunta 73b

¿En qué país, principalmente?

Estados Unidos	40,9
España	41,5
Inglaterra	12,0
Italia	5,7
<hr/>	
(N)	(17)

Pregunta 74

¿Cuál era la principal actividad que desempeñaba Ud. antes de ser elegido Diputado?

Administración pública	32,1
Profesionales liberales	11,6
Políticos	31,2
Obreros, artesanos y sector primario	,8
Transportes y comunicaciones	,8
Empresas y administración privada	23,5
<hr/>	
(N)	(128)



Pregunta 75

Y, ¿en la actualidad, se dedica únicamente a su actividad como Diputado, o la compatibiliza con otras actividades remuneradas?

Se dedica sólo a su actividad como Diputado	73,6
Compatibiliza su trabajo parlamentario con otras actividades	26,4
(N)	(128)

Pregunta 75a

Y, ¿esta actividad que compatibiliza con su trabajo parlamentario, es la misma que desarrollaba antes de ser elegido Diputado, o es otra nueva?

La misma actividad	36,5
Otra actividad	63,5
(N)	(33)

Pregunta 76

¿Cómo considera Ud. su remuneración como Diputado: más que suficiente, suficiente, insuficiente o muy insuficiente?

Más que suficiente	38,6
Suficiente	56,8
Insuficiente	3,9
N.C.	,8
(N)	(128)



Pregunta 77

Y, en relación a los ingresos que obtenía antes de dedicarse a su actual labor parlamentaria, ¿diría Ud. que ahora sus ingresos son muy superiores, algo superiores, más o menos igual que antes, algo inferiores o muy inferiores?

Muy superiores	18,2
Algo superiores	35,3
Más o menos igual que antes	24,0
Algo inferiores	20,2
Muy inferiores	2,4
<hr/>	
(N)	(128)

Pregunta 78

Para finalizar, ¿podría indicarme dentro de cuál de estas categorías se incluirían sus actuales ingresos mensuales?

De 1.000 a 4.000 dólares	2,4
De 4.001 a 7.000 dólares	33,8
De 7.001 a 10.000 dólares	42,5
Más de 10.001 dólares	21,9
<hr/>	
(N)	(127)