



UNIVERSIDAD DE SALAMANCA
Instituto de Iberoamérica
Equipo de Investigación sobre Élités Parlamentarias

ESTUDIO 74: HONDURAS
Encuesta a Diputados Hondureños
2010-2014



UNIVERSIDAD DE SALAMANCA
Instituto de Iberoamérica
Equipo de Investigación sobre Élités Parlamentarias

ESTUDIO 74: HONDURAS
Encuesta a Diputados Honduras
2010-2014



UNIVERSIDAD DE SALAMANCA
Instituto de Iberoamérica
Equipo de Investigación sobre Élités Parlamentarias

ESTUDIO 74: HONDURAS

FICHA TÉCNICA



Universo:

Congreso de los Diputados de Honduras 2010-2014.

Tamaño de la muestra:

Diseñada: 91 entrevistas (70% del Congreso).

Realizada: 91 entrevistas (70% del Congreso).

Afijación y procedimiento de muestreo:

Los diputados de los partidos políticos con representación parlamentaria se clasificaron en cinco estratos (partidos), estableciéndose una afijación proporcional para la distribución de la muestra. La selección se realizó de forma aleatoria entre los diputados pertenecientes a cada uno de los estratos, no realizándose ninguna sustitución de los diputados seleccionados aleatoriamente.

Para la explotación de la información así obtenida, se aplicaron las estructuras correspondientes a un muestreo estratificado.

Grupos parlamentarios	Distribución del Congreso	%	Distribución de las encuestas diseñadas	%	Distribución de las encuestas realizadas	%
PNH	71	55,47	50	54,95	50	54,95
PLH	45	35,16	32	35,16	32	35,16
PDC	5	3,91	4	4,40	4	4,40
UD	4	3,13	3	3,30	3	3,30
PINU	3	2,34	2	2,20	2	2,20
Total	128	100,00	91	100,00	91	100,00

Ponderación:

No procede.



Error muestral:

Para un nivel de confianza del 95,5% (dos sigmas), y $P=Q$, el error teórico es de $\pm 5,84$ para el conjunto de la muestra, de $\pm 7,77$ para PNH, de $\pm 9,65$ para PLH, de $\pm 25,82$ para PDC, de $\pm 35,34$ para UD y de $\pm 57,74$ para PINUD.

Cuestionario:

Los cuestionarios se han aplicado mediante entrevista personal en las oficinas del Congreso, previa cita telefónica con el entrevistado.

Fecha de realización:

Del 1 de marzo al 5 de abril de 2010.

Diseño de Investigación:

Equipo de Investigación sobre Élités Parlamentarias. Instituto de Iberoamérica. Universidad de Salamanca.

Investigador responsable: Manuel Alcántara (CICYT, SEC 2002 - 03483).

Trabajo de campo: Cecilia Rodríguez y María García.

Tratamiento estadístico: Cristina Rivas Pérez.

Uso y difusión de los datos:

Se advierte que queda prohibida la reproducción, total o parcial, de los datos sin la autorización del equipo responsable de la investigación, así como la cesión a terceros, cualquiera que sea su finalidad. El uso de los mismos ha de ir acompañado de la correspondiente referencia a la fuente.




Tratamiento estadístico:

Cualquier tratamiento estadístico de la información obtenida en este estudio es responsabilidad única y exclusiva del investigador. Éste debe especificar en sus aportaciones científicas los criterios metodológicos utilizados en la explotación de la información que no se ajusten al tratamiento informático realizado por el equipo de investigación (por ejemplo, ponderaciones distintas a las programadas, etc.).

Privacidad de los registros de la encuesta:

Para garantizar el derecho a la privacidad e intimidad de los individuos, las variables estructurales (sexo, edad, nivel de estudios y profesión) han sido eliminadas de la matriz de datos, dado que los cruces entre éstas y otras no eliminadas pueden conducir a la identificación de la persona que ha cumplimentado la encuesta.

Una situación similar se registra en el caso de que el número de informantes de un determinado partido político (como criterio básico de clasificación) sea excesivamente reducido. En este supuesto, resulta aconsejable garantizar la privacidad e intimidad mediante la agrupación de las encuestas de estos partidos en uno solo. En este sentido, se ha considerado oportuno anonimizar en la matriz de datos el registro de aquellos partidos cuyas unidades informantes sean iguales o inferiores a cinco, agrupando, por tanto, los registros de estos partidos en un solo grupo denominado “otros partidos políticos”.



UNIVERSIDAD DE SALAMANCA
Instituto de Iberoamérica
Equipo de Investigación sobre Élités Parlamentarias

ESTUDIO 74: HONDURAS
DISTRIBUCIONES MARGINALES



DEM1

Para comenzar, hablemos de la estabilidad de la democracia en Honduras. En su opinión, ¿la democracia en Honduras es hoy: muy estable, algo estable, poco estable o nada estable?

Muy estable	16,5
Algo estable	50,5
Poco estable	29,7
Nada estable	3,3
(N)	(91)

DEM2

A continuación, le voy a mostrar una lista de las posibles ventajas de un régimen democrático, y me gustaría saber, ¿cuál es en su opinión la principal? ¿Y en segundo lugar?

	1er lugar	2º lugar
El crecimiento económico	7,7	5,5
La protección de los derechos y libertades individuales	22,0	8,8
La posibilidad de elegir a las autoridades de gobierno	33,0	28,6
La mayor igualdad de oportunidades	16,5	17,6
El respeto a los derechos humanos y de las minorías	3,3	8,8
La posibilidad de participar en las decisiones	8,8	16,5
Una mejor distribución de los ingresos	1,1	3,3
La resolución de los conflictos de forma pacífica	1,1	1,1
La posibilidad de participar en política a través de los partidos	6,6	9,9
(N)	(91)	(91)

DEM3

¿Con cuál de las dos siguientes frases está Ud. más de acuerdo?

La democracia es preferible a cualquier otra forma de gobierno	95,6
En contextos de crisis económica e inestabilidad política, un gobierno autoritario puede ser preferible a uno democrático	3,3
N.C.	1,1
(N)	(91)



PRO1

A continuación, le voy a nombrar una serie de problemas comunes a muchos países. ¿Podría indicarme para cada uno de ellos que grado de importancia tienen hoy en Honduras siguiendo esta escala de 1 a 10, donde 1 significa “ninguna importancia” y el 10 “mucho importancia”?

	Mucha (9-10)	(7-8)	(5-6)	(3-4)	Ninguna (1-2)	(N)
Inflación	28,6	48,4	19,8	2,2	1,1	(91)
Desempleo y subempleo	82,4	16,5	1,1	,0	,0	(91)
Deuda externa	23,1	49,5	26,4	1,1	,0	(91)
Estancamiento de la actividad productiva	23,1	64,8	8,8	3,3	,0	(91)
Salud/Seguridad social	68,1	29,7	2,2	,0	,0	(91)
Inseguridad ciudadana y delincuencia	93,4	5,5	,0	1,1	,0	(91)
Educación	86,8	13,2	,0	,0	,0	(91)
Derechos de grupos étnicos y culturales	19,8	36,3	40,7	1,1	2,2	(91)
Relaciones con las Fuerzas Armadas	11,0	7,7	28,6	26,4	26,4	(91)
Medio ambiente	13,2	35,2	46,2	4,4	1,1	(91)
Conflictos entre los poderes del Estado	7,7	4,4	16,5	29,7	41,8	(91)
Corrupción	79,1	19,8	1,1	,0	,0	(91)
Narcotráfico	86,8	11,0	1,1	,0	1,1	(91)
Violencia política	17,6	27,5	29,7	15,4	9,9	(91)

	Media	Desviación	(N)
Inflación	7,53	1,71	(91)
Desempleo y subempleo	9,31	,90	(91)
Deuda externa	7,47	1,51	(91)
Estancamiento de la actividad productiva	7,75	1,49	(91)
Salud/Seguridad social	9,08	1,08	(91)
Inseguridad ciudadana y delincuencia	9,62	,83	(91)
Educación	9,35	,77	(91)
Derechos de grupos étnicos y culturales	7,02	1,81	(91)
Relaciones con las Fuerzas Armadas	4,53	2,57	(91)
Medio ambiente	6,73	1,65	(91)
Conflictos entre los poderes del Estado	3,67	2,40	(91)
Corrupción	9,23	,92	(91)
Narcotráfico	9,29	1,19	(91)
Violencia política	6,05	2,53	(91)



DEM4

De las siguientes características, ¿cuál es, en su opinión, la más relevante para la consolidación de la democracia en Honduras? ¿Y en segundo lugar?

	1er Lugar	2° Lugar
El control civil de las Fuerzas Pública	1,1	2,2
El consenso sobre la Constitución y las instituciones básicas	46,2	16,5
La descentralización y democratización regional	7,7	11,0
El menor extremismo de los partidos de izquierda y derecha	,0	3,3
Los procesos electorales limpios y libres	38,5	37,4
Una Corte Suprema de Justicia independiente que controle la constitucionalidad de las leyes	1,1	4,4
Los acuerdos económicos entre gobierno, sindicatos y empresarios	,0	,0
Los valores democráticos de la ciudadanía	5,5	25,3
(N)	(91)	(91)

DEM5

En general, ¿diría Ud. que está muy satisfecho, satisfecho, insatisfecho o muy insatisfecho con el funcionamiento de la democracia hoy en Honduras?

Muy satisfecho	12,1
Satisfecho	62,6
Insatisfecho	24,2
Muy insatisfecho	1,1
(N)	(91)

DEM6

Cambiando de tema. Hay gente que dice que sin partidos no puede haber democracia. ¿Hasta qué punto: mucho, algo, poco o nada, está Ud. de acuerdo con esta afirmación?

Muy de acuerdo	65,6
Algo de acuerdo	26,7
Poco de acuerdo	5,6
Nada de acuerdo	2,2
(N)	(90)



INST1

Y en relación a las siguientes personas, grupos e instituciones, me gustaría saber, ¿qué grado de confianza, mucha, alguna, poca o ninguna, le merece su actuación en la vida pública hondureña?

	Mucha	Alguna	Poca	Ninguna	(N)
El Poder Judicial	15,4	69,2	15,4	,0	(91)
Los partidos políticos	19,8	70,3	9,9	,0	(91)
Las organizaciones de empresarios	4,4	79,1	16,5	,0	(91)
Los sindicatos	2,2	58,2	36,3	3,3	(91)
Las Fuerzas Armadas	26,4	59,3	12,1	2,2	(91)
La Iglesia Católica	53,8	35,2	8,8	2,2	(91)
El Parlamento	47,3	49,5	3,3	,0	(91)
El Presidente de la República	44,0	42,9	11,0	2,2	(91)
Empleados administración pública	6,6	83,5	9,9	,0	(91)
Los medios de comunicación	8,8	81,3	9,9	,0	(91)
La policía	6,6	51,6	41,8	,0	(91)
El Tribunal Supremo electoral	12,1	84,6	3,3	,0	(91)

ELE1

En un contexto de pluralismo y amplia competencia partidista, ¿hasta qué punto, mucho, algo, poco o nada, está Ud. de acuerdo con la afirmación de que las elecciones son siempre el mejor medio para expresar unas determinadas preferencias políticas?

Muy de acuerdo	53,8
Algo de acuerdo	45,1
Poco de acuerdo	1,1
Nada de acuerdo	,0
(N)	(91)

ELE2

¿Y cuál es el grado de confianza que le han merecido a Ud. los últimos procesos electorales que han tenido lugar en Honduras? Para ello, utilice la siguiente escala que va de 1 a 10, teniendo en cuenta que el "1" significa una "mínima confianza" y el "10" una "máxima confianza".

Mínima confianza (1 - 2)	1,1
(3 - 4)	,0
(5 - 6)	8,8
(7 - 8)	38,5
Máxima confianza (9 - 10)	51,6
(N)	(91)
Media	8,41
Desviación típica	1,61
(N)	(91)



ELE3

En la actualidad, se discute mucho sobre las ventajas e inconvenientes de los distintos sistemas electorales. Piense en las elecciones al Congreso, y tomando en consideración las siguientes dos escalas, dígame por favor, cuáles cree que serían las posiciones ideales para su país en cada una de ellas.

Sistema proporcional que garantice la representación equitativa de todas las fuerzas políticas (1 - 2)	20,9
(3 - 4)	46,2
(5 - 6)	20,9
(7 - 8)	4,4
Sistema mayoritario que garantice gobiernos fuertes y efectivos (9 - 10)	7,7
(N)	(91)

Media	4,07
Desviación típica	2,31
(N)	(91)

Sistema de voto personalizado que garantice una relación cercana entre el elector y sus representantes (1 - 2)	42,9
(3 - 4)	35,2
(5 - 6)	17,6
(7 - 8)	4,4
Sistema de voto de lista cerrada que favorezca la formación de partidos fuertes y cohesionados (9 - 10)	,0
(N)	(91)

Media	3,15
Desviación típica	1,83
(N)	(91)

GOB1

Indíqueme en la siguiente escala la posición de su partido sobre la forma de gobierno.

A favor de aumentar las atribuciones del Presidente en detrimento del Congreso (1 - 2)	1,1
(3 - 4)	1,1
(5 - 6)	58,2
(7 - 8)	31,9
A favor de aumentar las atribuciones del Congreso en detrimento del Presidente (9 -10)	7,7
(N)	(91)

Media	6,42
Desviación típica	1,42
(N)	(91)



IDP1

Cuando se habla de política se utilizan normalmente las expresiones izquierda y derecha. En una escala donde el 1 es la izquierda y el 10 la derecha, ¿en qué casilla colocaría Ud. a los siguientes partidos? (NOTA: No se pregunta por el partido al que pertenece el entrevistado).

	Izquierda (1 - 2)	(3 - 4)	(5 - 6)	(7 - 8)	Derecha (9 - 10)	(N)
PNH	,0	,0	34,1	26,8	39,0	(41)
PLH	7,3	23,6	49,1	10,9	9,1	(55)
PUD	72,4	20,7	5,7	,0	1,1	(87)
PDC	1,2	24,1	45,8	20,5	8,4	(83)
PINU	4,5	11,4	62,5	15,9	5,7	(88)

	Media	Desviación típica	(N)
PNH	7,56	1,78	(41)
PLH	5,33	2,03	(55)
PUD	1,95	1,46	(87)
PDC	5,67	1,85	(83)
PINU	5,67	1,69	(88)

IDLN1

Y, en esta misma escala, ¿dónde situaría Ud. a los siguientes líderes políticos?

	Izquierda (1 - 2)	(3 - 4)	(5 - 6)	(7 - 8)	Derecha (9 - 10)	(N)
Porfirio Lobo	1,1	7,8	68,9	14,4	7,8	(90)
Manuel Zelaya	60,2	22,9	14,5	1,2	1,2	(83)
Roberto Micheletti	3,3	2,2	17,6	23,1	53,8	(91)
Carlos R. Flores	3,3	4,4	27,5	29,7	35,2	(91)
Ricardo Maduro	1,1	,0	22,0	33,0	44,0	(91)
Juan Orlando Hernández	,0	2,2	57,8	23,3	16,7	(90)
Elvin Santos	4,4	2,2	24,4	32,2	36,7	(90)

	Media	Desviación típica	(N)
Porfirio Lobo	5,87	1,64	(90)
Manuel Zelaya	2,48	1,82	(83)
Roberto Micheletti	8,12	2,16	(91)
Carlos R. Flores	7,48	2,19	(91)
Ricardo Maduro	8,08	1,72	(91)
Juan Orlando Hernández	6,58	1,71	(90)
Elvin Santos	7,52	2,19	(90)



IDL11

Y, ¿a los siguientes líderes políticos internacionales?

	Izquierda (1 - 2)	(3 - 4)	(5 - 6)	(7 - 8)	Derecha (9 - 10)	(N)
Lula Da Silva	27,5	41,8	26,4	2,2	2,2	(91)
Felipe Calderón	6,6	17,6	51,6	16,5	7,7	(91)
Hugo Chávez	83,5	14,1	1,2	1,2	,0	(85)
Álvaro Uribe	3,3	3,3	25,3	38,5	29,7	(91)
Evo Morales	75,3	20,2	4,5	,0	,0	(89)
Barack Obama	,0	6,7	66,7	14,4	12,2	(90)
J. Luis Rodríguez Zapatero	11,1	34,4	46,7	5,6	2,2	(90)

	Media	Desviación típica	(N)
Lula Da Silva	3,63	1,80	(91)
Felipe Calderón	5,62	1,84	(91)
Hugo Chávez	1,60	1,13	(85)
Álvaro Uribe	7,40	2,16	(91)
Evo Morales	1,97	1,12	(89)
Barack Obama	6,19	1,54	(90)
J. Luis Rodríguez Zapatero	4,49	1,69	(90)

PP1

Ahora, le voy a leer varias afirmaciones sobre la democracia interna de su partido y me gustaría que me dijera hasta qué punto está Ud. de acuerdo o en desacuerdo con esas afirmaciones. Para ello utilice la siguiente escala de 1 a 5, donde el 1 significa "muy en desacuerdo" y el 5 "muy de acuerdo".

	Muy en desacuerdo (1)	(2)	(3)	(4)	Muy de acuerdo (5)	N.S.	(N)
En mi partido las decisiones políticas se toman en la cúpula. Las bases no pueden hacer oír su voz	13,2	41,8	23,1	15,4	5,5	1,1	(91)
Los miembros individuales del parlamento deberían poder votar siempre independientemente de las posiciones de su partido	1,1	7,7	13,2	44,0	34,1	,0	(91)
El líder del partido es demasiado poderoso	9,9	29,7	38,5	16,5	4,4	1,1	(91)
Las encuestas de opinión tienen mucha influencia en el proceso de toma de decisión de mi partido	1,1	15,4	26,4	35,2	22,0	,0	(91)



	Media	Desviación típica	(N)
En mi partido las decisiones políticas se toman en la cúpula. Las bases no pueden hacer oír su voz	2,58	1,08	(90)
Los miembros individuales del parlamento deberían poder votar siempre independientemente de las posiciones de su partido	4,02	,94	(91)
El líder del partido es demasiado poderoso	2,76	1,00	(90)
Las encuestas de opinión tienen mucha influencia en el proceso de toma de decisión de mi partido	3,62	1,03	(91)

PP2

Hablemos ahora de la relación entre los partidos políticos y la sociedad. ¿Qué posición refleja mejor su opinión en una escala de 1 a 10, donde el “1” significa que poca gente se identifica con los partidos políticos y el “10” que la mayoría de los ciudadanos se identifica con los partidos?

Poca gente se identifica con los partidos (1 - 2)	1,1	} a PP3
(3 - 4)	4,4	
(5 - 6)	22,0	
(7 - 8)	53,8	
La mayoría de la gente se identifica con los partidos (9 - 10)	18,7	
(N)	(91)	
Media	7,13	
Desviación típica	1,64	
(N)	(91)	

PP2a

Y, ¿por cuál de las siguientes razones cree Ud. que los ciudadanos no se identifican ya con los partidos políticos? ¿Y en segundo lugar?

	1er lugar	2º lugar
Los partidos no representan los intereses y demandas de la ciudadanía	52,0	8,0
Los partidos ofrecen pocas instancias de participación para los ciudadanos	8,0	8,0
Los partidos son poco eficientes en las labores de gobierno	4,0	,0
La corrupción de algunos de sus miembros	24,0	48,0
Los partidos incumplen sus promesas	12,0	32,0
La incapacidad de los líderes de los partidos	,0	4,0
Otras respuestas	,0	,0
Todas (NO LEER)	,0	,0
(N)	(25)	(25)



PP3

Hablando ahora de la representación política, ¿usted cree que...?

La representación debe organizarse sólo a través de los partidos políticos	64,8
La representación política debe organizarse a partir de otras organizaciones no partidarias	12,1
La representación puede llevarse a cabo a partir de ambos (NO LEER)	22,0
N.S.	1,1
(N)	(91)

PP4

¿Cuál de todos estos factores que le muestro a continuación cree Ud. que tuvo mayor influencia en su decisión inicial de incorporarse al partido político del que es miembro? ¿Y en segundo lugar?.

	1er lugar	2º lugar
Influencia de los miembros de mi familia o amistades cercanas	19,8	15,4
Contacto personal con los dirigentes locales del partido	26,4	11,0
Atracción por la ideología o filosofía del partido	39,6	20,9
Entusiasmo por el programa partidario de largo plazo	7,7	29,7
Espacio de acción pública y política que el partido me brinda	6,6	22,0
N.C.	,0	1,1
(N)	(91)	(91)

DIS1

El tema de la disciplina de voto de los Diputados ha suscitado tradicionalmente opiniones muy diversas. ¿Con cuál de las siguientes opiniones se muestra Ud. más de acuerdo?

Se debería exigir siempre la disciplina de voto en el Grupo Parlamentario	15,4
Se debería permitir que cada Diputado votara siguiendo su propio criterio	79,1
Unos temas deberían estar sujetos a la disciplina de voto y otros no	5,5
(N)	(91)

(a DIS1a)



DIS1a

En este caso, ¿qué temas no deberían estar sujetos a la disciplina de voto?

Temas de mayor sensibilidad para el país	25,0
Temas regionales o departamentales	25,0
Los que tienen que ver con los principios ideológicos del partido	25,0
N.S.	25,0
<hr/>	
(N)	(4)

DIS2

A continuación, me gustaría saber en qué medida: mucho, algo, poco o nada, está Ud. de acuerdo con la siguiente afirmación: "un partido político debería expulsar a un parlamentario que vota en contra de las determinaciones políticas de su partido".

Muy de acuerdo	2,2
Algo de acuerdo	7,7
Poco de acuerdo	52,7
Nada de acuerdo	37,4
<hr/>	
(N)	(91)

DIS3

En ocasiones sucede que un Diputado que ha sido elegido en las listas de un determinado partido decide posteriormente abandonar su vinculación con ese partido. En esas ocasiones, ¿qué cree Ud. que debería hacer el Diputado?

Conservar su escaño e integrarse en otro Grupo Parlamentario	63,7
Renunciar a su escaño para que lo ocupe otro candidato del partido en cuyas listas fue elegido	36,3
<hr/>	
(N)	(91)

REP1

¿Qué grado de importancia, mucha, alguna, poca o ninguna, concede Ud., durante el desarrollo de su labor parlamentaria, a conseguir recursos para su departamento?

Mucha importancia	68,1
Alguna importancia	29,7
Poca importancia	2,2
Ninguna importancia	,0
<hr/>	
(N)	(91)



REP2

¿Y, cuando hay un conflicto entre los intereses de su departamento y las posiciones de su partido político, Ud. suele votar?

Siempre con el partido	2,2
Siempre de acuerdo a las necesidades de su departamento	85,7
Se abstiene en esa votación (NO LEER)	1,1
Se ausenta del Congreso y no vota (NO LEER)	,0
Depende de los temas (NO LEER)	9,9
N.C.	1,1
(N)	(91)

CO1

Cambiando de tema, me gustaría que me indicara si Ud. considera que la siguiente actuación es corrupta y debe ser castigada; es corrupta pero justificada; o no corrupta. “Una persona desempleada es cuñado de un político importante, y éste usa su palanca para conseguirle un empleo público”. Cree Ud que lo que hizo el político...?

Es corrupto y debe ser castigado	15,4
Es corrupto pero justificado	35,2
No es corrupto	45,1
N.S.	4,4
(N)	(91)

CLIEN1

Considerando que los candidatos o partidos dan o prometen a los ciudadanos bienes de consumo (por ejemplo, alimentos, ropa...), acceso a beneficios para su comunidad (por ejemplo, escuelas, carreteras, hospitales, etc.) o empleos en el sector público como incentivo para obtener votos. ¿Podría decirme si se utilizan en su país con mucha, alguna, poca o ninguna frecuencia los siguientes incentivos?

	Mucha	Alguna	Poca	Ninguna	(N)
Bienes de consumo	19,8	45,1	31,9	3,3	(91)
Beneficios para su comunidad	29,7	47,3	19,8	3,3	(91)
Acceso preferencial a oportunidades de trabajo	24,2	54,9	17,6	3,3	(91)



CLIEN2

¿Podría decirme si se utilizan en su país con mucha, alguna, poca o ninguna frecuencia los siguientes incentivos?

	Mucha	Alguna	Poca	Ninguna	(N)
Bienes de consumo	4,4	13,2	69,2	13,2	(91)
Beneficios para su comunidad	25,3	34,1	25,3	15,4	(91)
Acceso preferencial a oportunidades de trabajo	13,2	42,9	30,8	13,2	(91)

CO2

Si tuviera que evaluar el grado de corrupción que existe en su país en distintos ámbitos, ¿cuánta corrupción mucha, alguna, poca o ninguna diría Ud. existe entre los...

	Mucha	Alguna	Poca	Ninguna	N.S.	(N)
Políticos	44,0	50,5	5,5	,0	,0	(91)
Empleados administración pública	9,9	84,6	5,5	,0	,0	(91)
Empresarios	11,0	82,4	6,6	,0	,0	(91)
El gobierno	3,3	45,1	30,8	20,9	,0	(91)
Medios de comunicación	8,8	80,2	11,0	,0	,0	(91)
El Parlamento	1,1	25,3	48,4	24,2	1,1	(91)
El Poder Judicial	5,5	76,9	15,4	2,2	,0	(91)
La policía	26,4	67,0	6,6	,0	,0	(91)
La sociedad	3,3	54,9	41,8	,0	,0	(91)

PJ1

Hablando del Poder Judicial ¿Podría darme su opinión sobre la independencia del mismo en Honduras en una escala de 1 a 10, dónde "1" significa mínima independencia y "10" máxima independencia?

Mínima independencia (1 - 2)	8,8
(3 - 4)	11,0
(5 - 6)	38,5
(7 - 8)	26,4
Máxima independencia (9 - 10)	15,4
(N)	(91)

Media	6,08
Desviación típica	2,37
(N)	(91)



PJ2

De las cuestiones que le cito a continuación, ¿cuál es en su país el principal obstáculo para que el Poder Judicial actúe de forma independiente? ¿Y en segundo lugar?

	1er lugar	2º lugar
La dependencia de los jueces con respecto a las decisiones de la Corte Suprema de Justicia	12,1	5,5
El sistema de nombramiento y destitución de los jueces	30,8	17,6
La falta de recursos materiales y/o humanos del Poder Judicial	13,2	15,4
La dependencia financiera	5,5	3,3
La formación de los jueces	16,5	11,0
La presión del Ejecutivo	4,4	4,4
La presión de los grupos económicos	2,2	16,5
La corrupción	9,9	19,8
La presión de los partidos políticos	4,4	4,4
N.S.	,0	1,1
N.C.	1,1	1,1
(N)	(91)	(91)

FFAA1

Cambiando de tema. En esta tarjeta hay una serie de casillas que van desde la “1” muy negativo a “10” muy positivo. ¿En qué valor de esta escala situaría Ud. el papel de las Fuerzas Armadas hondureñas en la actualidad?

Muy negativo (1 - 2)	6,6
(3 - 4)	5,5
(5 - 6)	18,7
(7 - 8)	34,1
Muy positivo (9 - 10)	35,2
(N)	(91)

Media	7,32
Desviación típica	2,45
(N)	(91)



EM1

Dentro del debate económico sobre modelos de regulación, ¿podría decirme si está Ud. más a favor de una economía regulada por el Estado o por el mercado? Utilice para ello la siguiente escala de 1 a 10, donde el “1” significa una máxima regulación del Estado en la economía y el “10” una máxima liberación del mercado.

Estado (1 - 2)	7,7
(3 - 4)	12,1
(5 - 6)	24,2
(7 - 8)	23,1
Mercado (9 - 10)	33,0
(N)	(91)

Media	6,84
Desviación típica	2,81
(N)	(91)

ROES1

Ahora le voy a leer unas frases sobre el rol del Estado. Por favor, dígame hasta qué punto está de acuerdo o en desacuerdo con ellas. Para ello utilice la siguiente escala de 1 a 7, donde “1” significa muy en desacuerdo y el “7” muy de acuerdo.

	Muy en desacuerdo (1)	(2)	(3)	(4)	(5)	(6)	Muy de acuerdo(7)	(N)
El Estado debería ser el dueño de empresas más importantes del país	14,3	24,2	20,9	20,9	9,9	9,9	,0	(91)
El Estado debería ser el responsable de asegurar el bienestar de la gente	,0	8,8	8,8	16,5	14,3	34,1	17,6	(91)
El Estado debería ser principal responsable de crear empleo	1,1	6,6	8,8	17,6	28,6	28,6	8,8	(91)
El Estado debería implementar políticas para reducir la desigualdad de ingresos	,0	5,5	8,8	14,3	11,0	28,6	31,9	(91)
EL Estado debería ser responsable de proveer pensiones y jubilación	1,1	4,4	13,2	29,7	28,6	12,1	11,0	(91)
El Estado debería ser el principal responsable de proveer servicios de salud	,0	3,3	9,9	28,6	28,6	17,6	12,1	(91)
El Estado debería ser el principal responsable de proveer educación universitaria	,0	11,0	35,2	25,3	13,2	8,8	6,6	(91)



	Media	Desviación típica	(N)
El Estado debería ser el dueño de empresas más importantes del país	3,18	1,52	(91)
El Estado debería ser el responsable de asegurar el bienestar de la gente	5,09	1,54	(91)
El Estado debería ser principal responsable de crear empleo	4,87	1,39	(91)
El Estado debería implementar políticas para reducir la desigualdad de ingresos	5,44	1,54	(91)
EL Estado debería ser responsable de proveer pensiones y jubilación	4,60	1,35	(91)
El Estado debería ser el principal responsable de proveer servicios de salud	4,84	1,28	(91)
El Estado debería ser el principal responsable de proveer educación universitaria	3,93	1,37	(91)

PRIV1

Hablando de la forma de prestación de los servicios públicos. ¿Qué nivel de control cree Ud. que debe tener el Estado sobre la gestión de servicios públicos como el agua, la electricidad o el transporte, entre otros? Utilice para ello una escala que va de la “1”, los servicios públicos deben ser prestados y gestionados por el Estado, a la “10”, los servicios públicos deben ser prestados y gestionados por empresas privadas.

Los servicios públicos deben ser prestados y gestionados por el Estado (1 - 2)	27,5
(3 - 4)	12,1
(5 - 6)	30,8
(7 - 8)	20,9
Los servicios públicos deben ser prestados y gestionados por empresas privadas (9 - 10)	8,8
(N)	(91)
Media	4,74
Desviación típica	2,79
(N)	(91)



PRIV2

Y, ¿qué nivel de control cree Ud. que debe tener el Estado sobre los recursos naturales como el gas, el petróleo o la minería? Utilice para ello una escala que va de 1 a 10, donde “1” significa que los recursos naturales deben ser explotados y gestionados por el Estado y “10” que los recursos naturales deben ser explotados y gestionados por empresas privadas.

Los recursos naturales deben ser explotados y gestionados por el Estado (1 - 2)	38,5
(3 - 4)	17,6
(5 - 6)	29,7
(7 - 8)	7,7
Los recursos naturales deben ser explotados y gestionados por empresas privadas (9 - 10)	6,6
(N)	(91)
Media	3,97
Desviación típica	2,62
(N)	(91)

PRO2

En su opinión como Diputado, ¿cuál es el principal problema que tiene Honduras en la actualidad? ¿Y en segundo lugar?

	1er lugar	2º lugar
Problemas económicos	12,1	8,8
Inseguridad ciudadana y delincuencia	31,9	28,6
Desempleo	18,7	22,0
Pobreza y desigualdad social	7,7	4,4
Problemas políticos	2,2	3,3
Descomposición social/desunión del país	2,2	2,2
Narcotráfico	3,3	3,3
Corrupción	7,7	5,5
Educación	5,5	4,4
Problemas sociales	1,1	5,5
Inseguridad jurídica	1,1	2,2
Medio ambiente	1,1	1,1
Falta de apoyo internacional	4,4	,0
Infraestructuras	1,1	,0
Salud	,0	6,6
Desigual distribución de la riqueza	,0	1,1
N.C.	,0	1,1
(N)	(91)	(91)



DEM7

En la actualidad, hay una serie de temas que pueden representar una amenaza o un riesgo para la consolidación de la democracia en Honduras. De los siguientes temas que le voy a nombrar, ¿hasta qué punto: mucho, algo, poco o nada, cree Ud. que resultan hoy una amenaza para la democracia hondureña?

	Mucho	Algo	Poco	Nada	(N)
Las relaciones entre las fuerzas armadas y el gobierno	3,3	24,2	51,6	20,9	(91)
La crisis económica	62,6	36,3	1,1	,0	(91)
El terrorismo y la violencia política	18,7	53,8	23,1	4,4	(91)
El mal funcionamiento del poder judicial	9,9	61,5	26,4	2,2	(91)
El narcotráfico	85,7	14,3	,0	,0	(91)
La deuda externa	19,8	70,3	9,9	,0	(91)
Inseguridad ciudadana	95,6	4,4	,0	,0	(91)
Los conflictos laborales	59,3	37,4	2,2	1,1	(91)
La pobreza y marginación	91,2	8,8	,0	,0	(91)
El desinterés de la gente por la política	14,3	37,4	35,2	13,2	(91)
Las relaciones entre el poder legislativo y ejecutivo	1,1	23,1	48,4	27,5	(91)
Corrupción	86,8	12,1	1,1	,0	(91)

GP1

Aquí le muestro diversos capítulos del Gasto Público. Dígame, por favor, ¿a qué capítulo cree Ud. que se debería dedicar más presupuesto por su relevancia para el desarrollo del país? ¿Y en segundo lugar?

	1er lugar	2º lugar
Infraestructuras	14,3	5,5
Salud	42,9	19,8
Seguridad ciudadana	13,2	18,7
Educación	28,6	49,5
Defensa y Fuerzas Armadas	,0	,0
Vivienda	,0	5,5
Pensiones	,0	,0
Medio ambiente	1,1	1,1
(N)	(91)	(91)



IMP1

¿Cree Ud. que en su país es necesario llevar a cabo una reforma fiscal?

Sí	90,1
No	9,9
(N)	(91)

IMP1a

Y si se llevara a cabo dicha reforma fiscal, ¿qué tipo de medidas habría que tomar?

Aumentar los impuestos directos	3,7
Aumentar los impuestos indirectos	1,2
Disminuir los impuestos	2,4
Controlar la evasión/elusión	90,2
Otras medidas	1,2
Ninguna de las anteriores	,0
N.S.	1,2
(N)	(82)

RRII

Y, cambiando de tema, en el ámbito de las relaciones internacionales, de las siguientes áreas y países, ¿cuál es en su opinión, el área prioritaria con la que el gobierno de Honduras debería diseñar su política exterior? ¿Y en segundo lugar?

	1er lugar	2º lugar
Los países del entorno regional más inmediato	5,5	,0
Los países de América Latina en general	9,9	5,5
Estados Unidos	60,4	20,9
Japón	1,1	11,0
China	1,1	8,8
España	,4,4	3,3
La Unión Europea	17,6	44,0
Países del ALBA	,0	3,3
N.S.	,0	1,1
N.C.	,0	2,2
(N)	(91)	(91)



RRII2

Siguiendo con la esfera internacional. En una escala de 1 a 10 donde “1” significa muy negativo y “10” muy positivo, ¿cómo valora Ud. el Tratado de Libre Comercio con Estados Unidos para América Latina?

Muy negativo (1 - 2)	2,2
(3 - 4)	6,6
(5 - 6)	51,6
(7 - 8)	24,2
Muy positivo (9 -10)	13,2
N.S.	2,2
(N)	(91)
Media	6,34
Desviación típica	1,88
(N)	(89)

LINT1

Para cada uno de los siguientes líderes políticos que le voy a leer, dígame, por favor, como los valoraría Ud., en términos generales, en una escala de 1 a 10, donde 1 significa “muy mal” y 10 que lo valora “muy bien”

	Muy mal (1 - 2)	(3 - 4)	(5 - 6)	(7 - 8)	Muy bien (9 - 10)	(N)
Lula Da Silva	18,7	13,2	41,8	22,0	4,4	(91)
Felipe Calderón	9,9	14,3	53,8	18,7	3,3	(91)
Hugo Chávez	90,1	8,8	,0	,0	1,1	(91)
Álvaro Uribe	3,3	6,6	35,2	31,9	23,1	(91)
Evo Morales	77,8	16,7	4,4	,0	1,1	(90)
Barack Obama	,0	6,6	29,7	46,2	17,6	(91)
J. Luis Rodríguez Zapatero	13,2	25,3	38,5	20,9	2,2	(91)

	Media	Desviación típica	(N)
Lula Da Silva	5,16	2,23	(91)
Felipe Calderón	5,43	1,90	(91)
Hugo Chávez	1,53	1,17	(91)
Álvaro Uribe	6,85	2,01	(91)
Evo Morales	2,03	1,46	(90)
Barack Obama	6,97	1,64	(91)
J. Luis Rodríguez Zapatero	4,92	2,01	(91)



REC1

De los siguientes posibles socios comerciales, ¿cuál es el que prefiere su país? ¿Y el socio inversor?

	Comercial	Inversor
Los países centroamericanos	1,1	1,1
Cualquiera de América Latina	15,4	2,2
Estados Unidos	47,3	44,0
Unión Europea	26,4	33,0
Unión Europea, pero España en particular	,0	9,9
Japón	4,4	5,5
China	3,3	3,3
Los países del ALBA	2,2	,0
N.S./N.C.	,0	1,1
(N)	(91)	(91)

REC2

¿Qué opinión le merece la actividad de las entidades financieras españolas en su país, muy positiva, algo positiva, algo negativa o muy negativa? ¿Y las empresas españolas no financieras?

	Financieras	No financieras
Muy positiva	23,1	22,0
Algo positiva	40,7	41,8
Ni positiva ni negativa (NO LEER)	9,9	9,9
Algo negativa	22,0	22,0
Muy negativa	2,2	2,2
Muy diferente según entidad/empresa (NO LEER)	,0	,0
N.S.	1,1	1,1
N.C.	1,1	1,1
(N)	(91)	(91)

REC3

En una escala de 1 a 10, donde el "1" significa muy negativo y el "10" muy positivo, ¿cómo valora Ud. la Alternativa Bolivariana para América Latina y el Caribe (ALBA)?

Muy negativa (1-2)	47,3
(3-4)	27,5
(5-6)	20,9
(7-8)	2,2
Muy positiva (9-10)	1,1
N.S.	1,1
(N)	(91)

Media	2,90
Desviación típica	1,94
(N)	(90)



TR1

Vamos a hablar ahora sobre otro tema. ¿Podría indicarme en qué tipo de organización (partido político, sindicato, asociación estudiantil, etc.) inició Ud. su trayectoria política?

Partido político	59,3
Asociación o movimiento estudiantil	26,4
Gremio/asociación profesional	5,5
Organización o club social	3,3
Organización de deportes	3,3
Cooperativa	1,1
Organización indígena	1,1
(N)	(91)

¿Y en qué año ?

1950-1959	2,2
1960-1969	9,9
1970-1979	18,7
1980-1989	31,9
1990-1999	20,9
2000-2010	15,4
No recuerda	1,1
(N)	(91)

TR2

Y, ¿en qué año comenzó Ud. a militar en un partido político por primera vez?

1950-1959	2,2
1960-1969	5,5
1970-1979	19,8
1980-1989	29,7
1990-1999	23,1
2000-2010	19,8
(N)	(91)



MPOL1 Y me podría decir, ¿en qué partido o partidos políticos ha militado Ud.? Señáleme, por favor, desde su militancia más antigua, y así sucesivamente.

	Primera Militancia	Segunda Militancia
PNH	56,0	,0
PLH	36,3	,0
PDC	4,4	,0
PUD	1,1	2,2
PINU	1,1	1,1
PC	1,1	,0
No procede	,0	96,7
(N)	(91)	(91)

¿Y durante cuantos años?

	Primera Militancia	Segunda Militancia
De 1 a 4 años	4,4	,0
De 5 a 8 años	8,8	2,2
De 9 a 12 años	15,4	,0
De 13 a 16 años	8,8	,0
De 17 a 20 años	6,6	1,1
De 21 a 24 años	9,9	,0
De 25 a 28 años	15,4	,0
De 29 a 32 años	13,2	,0
Más de 32 años	17,6	,0
No procede	,0	96,7
(N)	(91)	(91)

TR3

¿Es esta la primera legislatura en la que Ud. ha sido elegido Diputado?

Sí	63,7
No	36,3
(N)	(91)

(a TR3a y TR3b)



TR3a

En este caso, ¿me podría decir durante que años ha sido Ud. Diputado?

	1ª Legislatura	2ª Legislatura	3ª Legislatura
1990-1994	3,0	,0	,0
1994-1998	6,1	3,0	,0
1998-2002	27,3	3,0	,0
2002-2006	9,1	24,2	,0
2006-2010	54,5	15,2	27,3
No procede	,0	54,5	72,7
(N)	(33)	(33)	(33)

TR3b

Y, ¿en todas las ocasiones Ud. ha sido elegido diputado en el mismo departamento?

El mismo departamento	100,0
En distintos departamentos	,0
(N)	(33)

TR4

Y, actualmente, ¿reside Ud. de forma habitual en su departamento?

Sí, vivo de forma habitual en el departamento	100,0
No vivo de forma habitual en el departamento	,0
(N)	(90)

POL1

¿Y se considera Ud. del gobierno o la oposición?

Gobierno	64,8
Oposición	27,5
N.C.	7,7
(N)	(91)



TR5

A continuación, me gustaría conocer cómo se ha desarrollado su trayectoria política. En este sentido, ¿me podría decir si ocupa o ha ocupado algún puesto de representación popular (es decir, alcalde, síndico, regidor, etc.) al margen de su cargo como Diputado? ¿Y de designación (es decir, Ministro, Gobernador, etc.)? ¿Y algún cargo en el partido (es decir, secretario del partido, jefe departamental, etc.)?

	Popular	Designación	Partido
Sí	30,8	15,4	37,4
No	69,2	84,6	62,6
(N)	(91)	(91)	(91)

(a TR5a)

TR5a

Y, en este sentido, ¿me podría indicar qué cargos de representación popular ocupa o ha ocupado durante su trayectoria política?

(Multirrespuesta: máximo 3 respuestas)

	Cargo representación popular
Regidor	39,3
Alcalde	53,6
Gobernador	7,1
Diputado del PARLACEN	3,6
Diputado suplente	3,6
Vicealcalde	3,6
Presidente departamental	3,6
Dirigente organización gremial	3,6
(N)	(28)



¿Y de designación?

(Multirrespuesta: máximo 3 respuestas)

	Cargo de designación
Ministro	14,3
Presidente del Congreso nacional	7,1
Presidente de la Corte Suprema	7,1
Viceministro	7,1
Director entidad estatal	21,4
Vicepresidente del Congreso	7,1
Secretario general del Congreso nacional	7,1
Presidente de convención	7,1
Secretario de presidencia	7,1
INFE	7,1
Asesor	14,3
(N)	(14)

¿Y en el partido?

(Multirrespuesta: máximo 3 respuestas)

	Cargo en el partido
Presidente del partido	15,2
Convencional	15,2
Presidente comité local	12,1
Presidente consejo departamental	9,1
Vicepresidente	3,0
Vicepresidente departamental	3,0
Miembro comité central	3,0
Miembro comité departamental	3,0
Miembro consejo local	6,1
Presidente comisión política	6,1
Miembro comisión política	3,0
Presidente departamental	3,0
Coordinador de campaña	3,0
Coordinador departamental	3,0
Secretario	3,0
Secretario departamental	3,0
Prosecretario comité central	3,0
Miembro junta directiva	3,0
(N)	(33)



EXPP1

Después de su mandato como diputado, ¿a Ud. le gustaría continuar en política?

Sí	73,6
No	19,8
N.C.	6,6
<hr/>	
(N)	(91)

EXPP1a

Y, ¿cuál le gustaría que fuera su próximo cargo?

Presidente de la República	6,0
Alcalde	16,4
Un cargo ejecutivo en el gobierno regional o provincial	1,5
Un cargo ejecutivo en el gobierno nacional	3,0
Un cargo en la otra cámara	,0
La reelección como Diputado	61,2
Otro cargo	1,5
N.S.	10,4
<hr/>	
(N)	(67)

CPOL1

A menudo se habla de la importancia de que haya buenos políticos. En su opinión, ¿qué tres características debería tener un buen político?

	1er Lugar	2º Lugar	3er Lugar
Carisma	27,5	6,6	8,8
Experiencia en cargos anteriores	5,5	6,6	,0
Honradez, incorruptible, íntegro	50,5	25,3	4,4
Eficiente y eficaz, resolutivo	2,2	8,8	5,5
Deliberante y dialogante	,0	5,5	2,2
Comprometido con su labor política	3,3	23,1	14,3
Amplia formación educativa y conocimientos técnicos	3,3	3,3	5,5
Capaz de identificar los problemas y las soluciones	5,5	15,4	31,9
Que cumpla sus promesas electorales	2,2	5,5	27,5
<hr/>			
(N)	(91)	(91)	(91)



CPOL2

De las siguientes características que le muestro a continuación, ¿cuál cree Ud. que es más importante para ganar elecciones? ¿Y en segundo lugar?

	1er Lugar	2° Lugar
La formación	17,6	9,9
La experiencia política	23,1	5,5
La honradez	29,7	26,4
El carisma	24,2	38,5
El liderazgo político	5,5	19,8
(N)	(91)	(91)

CPOL3

Si Ud. tuviese que aconsejar a un colega sobre qué debería hacer un candidato para ser electo, Ud. le diría que lo más importante es...?; Y para ser reelegido diputado?

	1er Lugar	2° Lugar
Tener un programa	12,1	7,7
Tener presencia permanente	13,2	11,0
Hacerse una reputación local	29,7	15,4
Atender a los electores de su distrito	28,6	38,5
Tener el apoyo de los líderes del partido	15,4	26,4
Salir en la TV	1,1	1,1
(N)	(91)	(91)



COM1

Al inicio de esta entrevista hablamos de las comisiones de las que Ud. es miembro. De todas ellas ¿cuál diría Ud. que es la más importante?

Comisión de educación	6,7
Comisión de obras públicas, transporte y vivienda	4,5
Comisión de asuntos municipales I	4,5
Comisión de asuntos judiciales	3,4
Comisión de salud	3,4
Comisión de seguridad	3,4
Comisión de medios de comunicación	3,4
Comisión de juventud	2,2
Comisión de legislación I	2,2
Comisión de medio ambiente	2,2
Comisión de la mujer	2,2
Comisión de presupuesto I	2,2
Comisión de asuntos municipales II	2,2
Comisión de DDHH	2,2
Comisión de desastres y contingencias	2,2
Comisión de enlace con la sociedad civil	2,2
Comisión de enlace con grupos indígenas y afrodecendientes	2,2
Comisión de finanzas	2,2
Comisión de asuntos electorales	2,2
Comisión de transparencia	2,2
Comisión de minería	2,2
Comisión de descentralización	2,2
Comisión de agricultura y ganadería I	1,1
Comisión de agricultura y ganadería II	1,1
Comisión de asuntos agrarios	1,1
Comisión de banano	1,1
Comisión de asuntos de género y equidad	1,1
Comisión de gobernación y justicia	1,1
Comisión de industria y comercio	1,1
Comisión de población y desarrollo	1,1
Comisión de presupuesto II	1,1
Comisión de azúcar	1,1
Comisión de enlace G16	1,1
Comisión de enlances con organismos internacionales	1,1
Comisión de cultura y arte	1,1
Comisión de enlace con el parlamento latinoamericano	1,1
Comisión de energía I	1,1
Comisión de energía II	1,1
Comisión de asuntos constitucionales	1,1
Comisión de asuntos forestales	1,1
Comisión de telecomunicaciones	1,1
Comisión de trabajo y seguridad social	1,1
Comisión de turismo	1,1
Comisión de relaciones exteriores	1,1
Comisión de vivienda y urbanismo	1,1
Comisión de integración económica	1,1
Comisión del adulto mayor	1,1
Comisión de deportes	1,1
Comisión de desarrollo sostenible	1,1
Comisión de economía social	1,1
Comisión de la niñez	1,1
(N)	(89)



COM2

Siguiendo con el tema de las comisiones, ahora me gustaría saber de la lista que le muestro a continuación ¿cuál cree Ud. que es la razón más importante para que un diputado sea asignado a una comisión?

El diputado intenta ocupar cargos en comisiones que tratan temas importantes para su distrito	34,1
El partido decide qué comisiones ocupa cada legislador	5,5
El diputado intenta ser miembro de una comisión de acuerdo a sus conocimientos	54,9
Ninguna de las anteriores	5,5
(N)	(91)

COM3

De las opciones que le muestro a continuación, ¿cuál cree Ud. que define mejor el trabajo que se realiza en las comisiones?

El trabajo de las comisiones es decisivo	63,7
El pleno es el que finalmente tiene la última palabra	22,0
El trabajo de las comisiones está muy influenciado por la alineación partidista	14,3
(N)	(91)

COM4

Para terminar de hablar sobre las comisiones, ¿en qué medida cree Ud., mucha, alguna, poca o ninguna que tener un cargo en la comisión influye en los trabajos de la misma?

Mucha influencia	69,2
Alguna influencia	29,7
Poca influencia	1,1
Ninguna influencia	,0
(N)	(91)



AGL1

Pensando en el funcionamiento del Congreso, ¿Quién diría Ud. que define, en la práctica, la agenda legislativa?

El partido mayoritario	26,4
El presidente de la Cámara	62,6
Los diputados	9,9
El Ejecutivo	1,1
(N)	(91)

REP3

Pensando en el trabajo que desempeña como Diputado, durante su actividad parlamentaria, dígame por favor, a que dos de los siguientes aspectos le da Ud. más importancia.

	1er Lugar	2º Lugar
Representar a la nación	22,0	15,4
Elaborar las leyes	31,9	28,6
Resolver los problemas de Honduras	20,9	19,8
Controlar la actuación del Gobierno	2,2	2,2
Defender los intereses de su partido	,0	3,3
Elaborar los Presupuestos Generales del Estado	1,1	2,2
Representar los intereses de su departamento	22,0	27,5
N.C.	,0	1,1
(N)	(91)	(91)

REP4

Y, ¿por cuál de estas razones cree Ud. que ha sido principalmente elegido como Diputado? ¿Y en segundo lugar?

	1er Lugar	2º Lugar
Por la imagen del líder de su partido	15,4	9,9
Por la campaña electoral llevada a cabo	13,2	15,4
Por el programa de su partido	8,8	7,7
Por la tradición familiar del votante	1,1	,0
Por simpatía personal	33,0	36,3
Por la ideología política de su partido	4,4	8,8
Por su experiencia anterior en otros cargos políticos y/o públicos	6,6	13,2
Por su gestión anterior como diputado	16,5	5,5
N.S.	,0	1,1
N.C.	1,1	2,2
(N)	(91)	(91)



REP5

De las siguientes opiniones que le voy a mostrar a continuación, señáleme, por favor, ¿a quién cree Ud. que representa durante su actividad parlamentaria?

A todos los votantes de su partido	1,1
A todos los electores de su departamento	25,3
Al partido político al que pertenece	,0
A todos los hondureños	73,6
(N)	(91)

REP6

De los siguientes grupos, personas o instituciones que le nombro a continuación, ¿a quién tiene más en cuenta cuando toma decisiones políticas? ¿Y en segundo lugar?

	1er Lugar	2° Lugar
Los electores de su circunscripción	57,1	28,6
Los líderes nacionales de su partido	5,5	15,4
Los líderes regionales de su partido	,0	1,1
La opinión pública en general	35,2	45,1
Los afiliados a su partido	,0	,0
Los medios de comunicación	1,1	1,1
Otros Diputados de su partido	,0	4,4
Los grupos de interés	,0	1,1
Los votantes de su partido	1,1	2,2
El Gobierno	,0	1,1
(N)	(91)	(91)

SSC1

Como Ud. sabe, el Congreso tiene a disposición de sus miembros una serie de servicios para el mejor funcionamiento de su actividad parlamentaria. En el caso de Honduras, ¿podría valorar en una escala de 1 a 10, donde "1" es mal funcionamiento y "10" perfecto funcionamiento los siguientes servicios del Congreso?

	Asesoría técnico-legislativa	Infraestructuras y recursos materiales	Recursos humanos y administración
Mal funcionamiento (1 - 2)	4,4	7,7	1,1
(3 - 4)	13,2	23,1	11,0
(5 - 6)	40,7	47,3	35,2
(7 - 8)	22,0	12,1	39,6
Perfecto funcionamiento (9 - 10)	13,2	9,9	13,2
N.S.	6,6	,0	,0
(N)	(91)	(91)	(91)
Media	6,09	5,41	6,53
Desviación típica	2,11	2,10	1,76
(N)	(85)	(91)	(91)



SOCP1

Cambiando de tema. Me gustaría que me dijera ahora, ¿con qué frecuencia: mucha, bastante, poco o ninguna, se hablaba de política en su casa durante su infancia y juventud?

Mucha	30,8
Bastante	26,4
Poco	37,4
Ninguna	5,5
<hr/>	
(N)	(91)

SOCP1a

Y, ¿diría que entre los miembros de su familia, con los que Ud. vivía entonces, cuando se hablaba de temas políticos...

Se estaba más de acuerdo	78,8
Se estaba más en desacuerdo	21,2
<hr/>	
(N)	(52)

SOCP2

¿Algún familiar suyo se ha dedicado a la política, aunque actualmente no lo haga?

Sí	49,5
No	50,5
<hr/>	
(N)	(91)

(a SOCP2a, SOCP2b y SOCP2c)



SOCP2a

¿Quién o quiénes?

(Multirrespuesta: máximo tres respuestas)

Padre	51,1
Hermano/a	28,9
Tío/a	35,6
Abuelo/a	17,8
Cónyuge	2,2
Madre	8,9
Primo/a	11,1
Otros (hijo, bisabuelo, etc.)	8,9
(N)	(45)

SOCP2b

¿Y, su ... pertenece/ció a algún partido político? ¿A cuál?

(Multirrespuesta: máximo tres respuestas)

PNH	104,4
PLH	48,9
PINU	8,9
PDC	4,4
(N)	(45)

SOCP2c

¿Y, su ... ocupa/ó algún cargo público? ¿Cuál?

(Multirrespuesta: máximo tres respuestas)

Diputado	36,4
Alcalde	40,9
Regidor	11,4
Ministro	4,5
Presidente del Congreso	4,5
Diputado del PARLACEN	2,3
Presidente de la República	2,3
Presidente comité departamental	2,3
Presidente local	2,3
Presidente	2,3
Constituyente	2,3
Gobernador	2,3
Vicepresidente del congreso	2,3
Vicecalde	2,3
Diputado suplente	2,3
No ocupó	38,6
No recuerda	4,5
(N)	(44)



SOCD1

¿Cuál era la actividad de su padre cuando Ud. tenía 15 ó 20 años? Es decir, ¿en qué consistía específicamente su trabajo? Me refiero a su ocupación principal: aquella por la que percibía mayores ingresos.

Administración pública	5,5
Profesiones liberales	13,2
Política	,0
Obreros, artesanos y sector primario	35,2
Comunicación y transporte	2,2
Empresas y administración privada	37,4
Jubilado, ama de casa, estudiante y otros	2,2
No procede	4,4
(N)	(91)

SOCD2

¿Y de su madre?

Administración pública	23,1
Profesiones liberales	3,3
Política	,0
Obreros, artesanos y sector primario	9,9
Comunicación y transporte	,0
Empresas y administración privada	18,7
Jubilado, ama de casa, estudiante y otros	45,1
(N)	(91)

SOCD3

¿Cuáles son los estudios de más alto nivel oficial que ha cursado su padre? ¿Y su madre?

	Padre	Madre
Ninguno	4,6	8,8
Primarios	33,3	44,0
Secundarios o asimilados	40,2	34,1
Universitarios de grado medio o asimilados	4,6	5,5
Universitarios de grado superior	13,8	6,6
Postgrado	3,4	1,1
(N)	(87)	(91)



ID1

Como recordará, cuando se habla de política se utilizan normalmente las expresiones izquierda y derecha. En esta tarjeta hay una serie de casillas que van de izquierda a derecha. ¿En qué casilla se colocaría Ud. teniendo en cuenta sus ideas políticas?

Izquierda (1 - 2)	1,1
(3 - 4)	6,6
(5 - 6)	64,8
(7 - 8)	16,5
Derecha (9 - 10)	11,0
<hr/>	
(N)	(91)
<hr/>	
Media	6,13
Desviación típica	1,70
(N)	(91)

ID2

Y, en esta misma escala, ¿dónde situaría Ud. a su propio partido?

Izquierda (1 - 2)	,0
(3 - 4)	9,9
(5 - 6)	68,1
(7 - 8)	15,4
Derecha (9 - 10)	5,5
N.S.	1,1
<hr/>	
(N)	(91)
<hr/>	
Media	5,84
Desviación típica	1,51
(N)	(90)

RE1

Cambiando de tema, ¿es Ud. creyente?

Sí	96,7
No	3,3
<hr/>	
(N)	(91)

(a RE1a y RE1b)



RE1a

¿Cuál es su religión?

Católico	83,0
Protestante	1,1
Evangélico y pentecostal	15,9
(N)	(88)

RE1b

¿Con qué frecuencia asiste Ud. a servicios religiosos?

Más de una vez por semana	10,3
Una vez por semana	44,8
Una vez al mes	28,7
Una o dos veces al año	10,3
Nunca o casi nunca	5,7
(N)	(87)

SOCD4

Sexo:

Hombre	76,9
Mujer	23,1
(N)	(91)

SOCD5

Edad:

De 25 a 34 años	8,8
De 35 a 44 años	33,0
De 45 a 54 años	26,4
De 55 a 64 años	24,2
Más de 64 años	7,7
(N)	(91)



VAL1

Cambiando de tema, en su opinión personal, ¿con qué firmeza aprueba o desaprueba que las parejas del mismo sexo puedan tener derecho a casarse? Para ello utilice esta escala que va de 1 a 10, donde el 1 significa que “desaprueba firmemente” y el 10 que “aprueba firmemente”?

Desaprueba firmemente (1 - 2)	89,0
(3 - 4)	3,3
(5 - 6)	2,2
(7 - 8)	1,1
Aprueba firmemente (9 - 10)	3,3
N.C.	1,1
<hr/>	
(N)	(91)
<hr/>	
Media	1,53
Desviación típica	1,79
(N)	(90)

VAL2

Indique en la siguiente escala su opinión personal respecto al aborto.

Totalmente en contra (1 - 2)	76,9
(3 - 4)	1,1
(5 - 6)	18,7
(7 - 8)	2,2
Totalmente a favor (9 - 10)	1,1
<hr/>	
(N)	(91)
<hr/>	
Media	2,10
Desviación típica	2,11
(N)	(91)

SOCD6

¿Podría decirme su estado civil?

Soltero/a	6,6
Casado/a	89,0
Divorciado/a o separado/a	3,3
Viudo/a	1,1
<hr/>	
(N)	(91)



SOCD7

¿Cuáles son los estudios de más alto nivel oficial que Ud. ha cursado?

Ninguno	,0
Primarios	,0
Secundarios o asimilados	18,7
Universitarios de grado medio o asimilados	16,5
Universitarios de grado superior	45,1
Postgrado	19,8
(N)	(91)

(a SOCD7a)

SOCD7a

¿Y alguno de sus estudios universitarios los realizó Ud. en el extranjero?

Sí	40,9
No	59,1
(N)	(66)

(a SOCD7b)

SOCD7b

¿En qué país, principalmente?

Estados Unidos	38,1
España	14,3
México	4,8
Argentina	4,8
El Salvador	4,8
Costa Rica	4,8
Nicaragua	4,8
Colombia	4,8
Puerto Rico	4,8
Brasil	4,8
Alemania	9,5
(N)	(21)



SOCD8

¿Cuál era la principal actividad que desempeñaba Ud. antes de ser elegido Diputado?

Administración pública	14,3
Profesionales liberales	33,0
Políticos	1,1
Obreros, artesanos y sector primario	6,6
Comunicación y transporte	,0
Empresas y administración privada	40,7
Jubilado, ama de casa, estudiante y otros	4,4
(N)	(91)

SOCD9

Y, ¿en la actualidad, se dedica únicamente a su actividad como Diputado, o la compatibiliza con otras actividades remuneradas?

Se dedica sólo a su actividad como Diputado	27,8
Compatibiliza su trabajo parlamentario con otras actividades	72,2
(N)	(91)

SOCD9a

Y, ¿esta actividad que compatibiliza con su trabajo parlamentario, es la misma que desarrollaba antes de ser elegido Diputado, o es otra nueva?

La misma actividad	95,0
Otra actividad	5,0
(N)	(60)



ING1

¿Cómo considera Ud. su remuneración como Diputado: más que suficiente, suficiente, insuficiente o muy insuficiente?

Más que suficiente	1,1
Suficiente	19,8
Insuficiente	53,8
Muy insuficiente	25,3
<hr/>	
(N)	(91)

ING2

Y, en relación a los ingresos que obtenía antes de dedicarse a su actual labor parlamentaria, ¿diría Ud. que ahora sus ingresos son muy superiores, algo superiores, más o menos igual que antes, algo inferiores o muy inferiores?

Muy superiores	2,2
Algo superiores	5,5
Más o menos igual que antes	16,5
Algo inferiores	47,3
Muy inferiores	26,4
N.C.	2,2
<hr/>	
(N)	(91)

ING3

Para finalizar, ¿podría indicarme dentro de cuál de estas categorías se incluirían sus actuales ingresos mensuales? (Las categorías están expresadas en dólares USA).

De 1.000 a 4.000 dólares	37,4
De 4.001 a 7.000 dólares	34,1
De 7.001 a 10.000 dólares	19,8
Más de 10.001 dólares	8,8
<hr/>	
(N)	(91)