





UNIVERSIDAD DE SALAMANCA
Instituto Interuniversitario de Iberoamérica
Equipo de Investigación sobre Élités Parlamentarias

ESTUDIO 68: GUATEMALA
Encuesta a Diputados Guatemaltecos
2008-2012



UNIVERSIDAD DE SALAMANCA
Instituto Interuniversitario de Iberoamérica
Equipo de Investigación sobre Élités Parlamentarias

ESTUDIO 68: GUATEMALA
Encuesta a Diputados Guatemaltecos
2008-2012



UNIVERSIDAD DE SALAMANCA
Instituto Interuniversitario de Iberoamérica
Equipo de Investigación sobre Élités Parlamentarias

ESTUDIO 68: GUATEMALA

FICHA TÉCNICA

Universo:

Diputados del Congreso guatemalteco 2008-2012.

Tamaño de la muestra:

Diseñada: 97 entrevistas (61,4% del Congreso).

Realizada: 97 entrevistas (61,4% del Congreso).

Afijación y procedimiento de muestreo:

Los diputados de los partidos políticos con representación parlamentaria se clasificaron en nueve estratos (partidos), estableciéndose una afijación proporcional para la distribución de la muestra. La selección se realizó de forma aleatoria entre los diputados pertenecientes a cada uno de los estratos, no realizándose ninguna sustitución de los diputados seleccionados aleatoriamente.

Para la explotación de la información así obtenida, se aplicaron las estructuras correspondientes a un muestreo estratificado.

Grupos parlamentarios	Distribución de la Asamblea	%	Distribución de las encuestas diseñadas	%	Distribución de las encuestas realizadas	%
UNE	51	32,28	31	31,96	31	31,96
GANa	24	15,19	15	15,46	15	15,46
PP	29	18,35	18	18,56	18	18,56
FRG	14	8,86	9	9,28	9	9,28
PU	7	4,43	4	4,12	4	4,12
UCN	5	3,16	3	3,09	3	3,09
BG	13	8,23	8	8,25	8	8,25
Otros	15	9,49	9	9,28	9	9,28
Total	158	100,00	97	100,00	97	100,00

Ponderación:

Sí procede.

Para la explotación conjunta de la información deben aplicarse los siguientes coeficientes de ponderación:

- UNE: 1,0100041
- GANA: 0,9822785
- PP: 1,0472822
- FRG: 1,0743671
- PU: 0,8594937
- UCN: 0,7674051
- BG: 0,8867792
- Otros partidos: 1,1511076



Error muestral:

Para un nivel de confianza del 95,5% (dos sigmas), y $P=Q$, el error teórico es de $\pm 6,62$ para el conjunto de la muestra, de $\pm 11,43$ para UNE, de $\pm 16,37$ para GANA, de $\pm 14,94$ para PP, de $\pm 21,13$ para FRG, de $\pm 37,80$ para PU, de $\pm 44,72$ para UCN, de $\pm 23,44$ para BG y de $\pm 22,36$ para otros partidos.

Cuestionario:

Los cuestionarios se han aplicado mediante entrevista personal en las oficinas del Congreso, previa cita telefónica con el entrevistado.

Fecha de realización:

Del 1 de abril al 5 de mayo de 2008.

Diseño de Investigación:

Equipo de Investigación sobre Élités Parlamentarias. Instituto de Estudios de Iberoamérica y Portugal. Universidad de Salamanca.

Investigador responsable: Manuel Alcántara (CICYT, SEC 2002 - 03483).

Trabajo de campo: María del Mar Martínez Rosón.

Tratamiento estadístico: Cristina Rivas Pérez.

Uso y difusión de los datos:

Se advierte que queda prohibida la reproducción, total o parcial, de los datos sin la autorización del equipo responsable de la investigación, así como la cesión a terceros, cualquiera que sea su finalidad. El uso de los mismos ha de ir acompañado de la correspondiente referencia a la fuente.




Tratamiento estadístico:

Cualquier tratamiento estadístico de la información obtenida en este estudio es responsabilidad única y exclusiva del investigador. Éste debe especificar en sus aportaciones científicas los criterios metodológicos utilizados en la explotación de la información que no se ajusten al tratamiento informático realizado por el equipo de investigación (por ejemplo, ponderaciones distintas a las programadas, etc.).

Privacidad de los registros de la encuesta:

Para garantizar el derecho a la privacidad e intimidad de los individuos, las variables estructurales (sexo, edad, nivel de estudios y profesión) han sido eliminadas de la matriz de datos, dado que los cruces entre éstas y otras no eliminadas pueden conducir a la identificación de la persona que ha cumplimentado la encuesta.

Una situación similar se registra en el caso de que el número de informantes de un determinado partido político (como criterio básico de clasificación) sea excesivamente reducido. En este supuesto, resulta aconsejable garantizar la privacidad e intimidad mediante la agrupación de las encuestas de estos partidos en uno solo. En este sentido, se ha considerado oportuno anonimizar en la matriz de datos el registro de aquellos partidos cuyas unidades informantes sean iguales o inferiores a cinco, agrupando, por tanto, los registros de estos partidos en un solo grupo denominado “otros partidos políticos”.



UNIVERSIDAD DE SALAMANCA
Instituto Interuniversitario de Iberoamérica
Equipo de Investigación sobre Élités Parlamentarias

ESTUDIO 68: GUATEMALA
DISTRIBUCIONES MARGINALES



Pregunta 1

Para comenzar, hablemos de la estabilidad de la democracia en Guatemala. En su opinión, ¿la democracia en Guatemala es hoy: muy estable, bastante estable, poco estable o nada estable?

Muy estable	6,0
Bastante estable	34,3
Poco estable	55,8
Nada estable	2,0
N.C.	1,9
(N)	(97)

Pregunta 2

A continuación, le voy a mostrar una lista de las posibles ventajas de un régimen democrático, y me gustaría saber, ¿cuál es en su opinión la principal? ¿Y en segundo lugar?

	1er lugar	2º lugar
El crecimiento económico	13,7	10,7
La protección de los derechos y libertades individuales	20,8	10,2
La posibilidad de elegir a las autoridades de gobierno	17,7	8,7
La mayor igualdad de oportunidades	12,6	7,2
El respeto a los derechos humanos y de las minorías	8,3	13,1
La posibilidad de participar en las decisiones	11,3	9,1
Una mejor distribución de los ingresos	6,6	17,5
La resolución de los conflictos de forma pacífica	1,9	9,3
La posibilidad de participar en la política a través de los partidos	7,2	13,2
N.C.	,0	1,0
(N)	(97)	(97)

Pregunta 3

¿Con cuál de las dos siguientes frases está Ud. más de acuerdo?

La democracia es preferible a cualquier otra forma de gobierno	89,7
En contextos de crisis económica e inestabilidad política, un gobierno autoritario puede ser preferible a uno democrático	10,3
(N)	(97)



Pregunta 4

De las siguientes características, ¿cuál es, en su opinión, la más relevante para la consolidación de la democracia en Guatemala? ¿Y en segundo lugar?

	1er Lugar	2º Lugar
El control civil de las Fuerzas Armadas	6,3	5,0
El consenso sobre la Constitución y las instituciones básicas	15,8	9,4
La descentralización y democratización regional	32,3	17,0
La moderación de los partidos extremos de izquierda y derecha	3,1	3,2
Los procesos electorales limpios y libres	25,2	15,4
Una Corte de Constitucionalidad independiente que controle la constitucionalidad de las leyes	4,0	16,1
Los acuerdos económicos entre gobierno, sindicatos y empresarios	7,0	17,1
Los valores democráticos de la ciudadanía	6,3	16,8
(N)	(97)	(97)

Pregunta 5

En la actualidad, hay una serie de temas que pueden representar una amenaza o un riesgo para la consolidación de la democracia en Guatemala. De los siguientes temas que le voy a nombrar, ¿hasta qué punto: mucho, bastante, poco o nada cree Ud. que resultan hoy una amenaza para la democracia guatemalteca?

	Mucho	Bastante	Poco	Nada	N.C.	(N)
Las relaciones entre las Fuerzas Armadas y el Gobierno	12,0	16,7	49,3	22,1	,0	(97)
La crisis económica	44,8	45,7	9,5	,0	,0	(97)
El terrorismo y la violencia política	31,2	31,5	32,0	5,3	,0	(97)
El mal funcionamiento del poder judicial	43,9	42,7	13,3	,0	,0	(97)
El narcotráfico	65,2	28,8	5,0	1,0	,0	(97)
La deuda externa	17,5	25,3	52,3	4,9	,0	(97)
La inseguridad ciudadana	57,5	35,2	7,3	,0	,0	(97)
Los conflictos laborales	11,4	20,6	64,9	3,2	,0	(97)
La pobreza y marginación	51,5	39,2	9,3	,0	,0	(97)
El desinterés de la gente por la política	18,3	38,0	39,5	4,2	,0	(97)
Las relaciones entre el poder legislativo y el ejecutivo	11,7	36,2	41,8	9,3	1,0	(97)



Pregunta 6

En general, ¿diría Ud. que está muy satisfecho, satisfecho, insatisfecho o muy insatisfecho con el funcionamiento de la democracia hoy en Guatemala?

Muy satisfecho	1,0
Satisfecho	55,7
Insatisfecho	43,3
Muy insatisfecho	,0
(N)	(97)

Pregunta 7

Cambiando de tema. Hay gente que dice que sin partidos no puede haber democracia. ¿Hasta qué punto: mucho, bastante, poco o nada, está Ud. de acuerdo con esta afirmación?

Muy de acuerdo	51,7
Bastante de acuerdo	23,9
Poco de acuerdo	15,3
Nada de acuerdo	9,1
(N)	(97)

Pregunta 8

Y en relación a las siguientes personas, grupos e instituciones, me gustaría saber, ¿qué grado de confianza, mucha, bastante, poca o ninguna, le merece su actuación en la vida pública guatemalteca?

	Mucha	Bastante	Poca	Ninguna	N.S.	N.C.	(N)
El Poder Judicial	1,2	11,6	78,5	8,8	,0	,0	(97)
Los partidos políticos	4,4	18,4	74,1	3,2	,0	,0	(97)
Las organizaciones de empresarios	2,2	32,2	56,8	8,8	,0	,0	(97)
Los sindicatos	2,1	9,8	57,0	31,1	,0	,0	(97)
Las Fuerzas Armadas	5,3	24,9	55,5	14,4	,0	,0	(97)
La Iglesia Católica	12,9	51,9	31,3	4,0	,0	,0	(97)
El Parlamento	12,1	44,1	41,8	2,0	,0	,0	(97)
El Presidente de la República	13,3	32,5	46,9	6,4	,0	,9	(97)
Los funcionarios	2,1	22,8	69,1	6,1	,0	,0	(97)
Los medios de comunicación	12,2	33,9	38,4	15,5	,0	,0	(97)
La policía	1,2	5,3	62,5	31,0	,0	,0	(97)
El Tribunal Supremo Electoral	19,0	48,3	27,4	3,3	1,1	,9	(97)



Pregunta 9

En un contexto de pluralismo y amplia competencia partidista, ¿hasta qué punto, mucho, bastante, poco o nada, está Ud. de acuerdo con la afirmación de que las elecciones son siempre el mejor medio para expresar unas determinadas preferencias políticas?

Muy de acuerdo	60,1
Bastante de acuerdo	30,7
Poco de acuerdo	8,5
Nada de acuerdo	,8
<hr/>	
(N)	(97)

Pregunta 10

¿Y cuál es el grado de confianza que le han merecido a Ud. los últimos procesos electorales que han tenido lugar en Guatemala? Para ello, utilice la siguiente escala que va de 1 a 5, teniendo en cuenta que el "1" significa una "mínima confianza" y el "5" una "máxima confianza".

Mínima confianza (1)	,0
(2)	2,2
(3)	17,8
(4)	49,9
Máxima confianza (5)	30,1
<hr/>	
(N)	(97)

Media	4,08
Desviación típica	,75
<hr/>	
(N)	(97)



Pregunta 11

En la actualidad, se discute mucho sobre las ventajas e inconvenientes de los distintos sistemas electorales. Piense en las elecciones al Congreso, y tomando en consideración las siguientes dos escalas, dígame por favor, cuáles cree que serían las posiciones ideales para su país en cada una de ellas.

Sistema proporcional que garantice la representación equitativa de todas las fuerzas políticas (1 - 2)	34,9
(3 - 4)	10,4
(5 - 6)	14,5
(7 - 8)	26,9
Sistema mayoritario que garantice gobiernos fuertes y efectivos (9 - 10)	13,4
(N)	(97)

Media	4,91
Desviación típica	3,30
(N)	(97)

Sistema de voto personalizado que garantice una relación cercana entre el elector y sus representantes (1 - 2)	58,2
(3 - 4)	11,4
(5 - 6)	7,1
(7 - 8)	11,3
Sistema de voto de lista cerrada que favorezca la formación de partidos fuertes y cohesionados (9 - 10)	12,0
(N)	(97)

Media	3,44
Desviación típica	3,22
(N)	(97)



Pregunta 12

Indíqueme en la siguiente escala la posición de su partido sobre la forma de gobierno.

A favor de aumentar las atribuciones del Presidente en detrimento del Congreso (1)	3,1
(2)	1,9
(3)	47,4
(4)	16,0
A favor de aumentar las atribuciones del Congreso en detrimento del Presidente (5)	30,4
N.C.	1,1
(N)	(97)
<hr/>	
Media	3,69
Desviación típica	1,03
(N)	(96)

Pregunta 13

Con relación al funcionamiento de los partidos guatemaltecos, me gustaría saber, ¿cómo considera Ud. el nivel de militancia de los partidos políticos de su país, es decir, el número de miembros activos?

Muy alto	1,0
Alto	8,3
Medio	42,2
Bajo	38,7
Muy bajo	8,6
N.C.	1,1
(N)	(96)

¿Y en su propio partido político?

Muy alto	4,3
Alto	29,6
Medio	33,7
Bajo	27,4
Muy bajo	5,1
(N)	(96)



Pregunta 14

Cuando se habla de política se utilizan normalmente las expresiones izquierda y derecha. En una escala donde el 1 es la izquierda y el 10 la derecha, ¿en qué casilla colocaría Ud. a los siguientes partidos? (NOTA: No se pregunta por el partido al que pertenece el entrevistado).

	Izquierda (1 - 2)	(3 - 4)	(5 - 6)	(7 - 8)	Derecha (9 - 10)	N.S.	N.C.	(N)
UNE	10,8	34,2	29,7	12,6	4,6	1,6	6,5	(66)
GAN	,0	1,4	12,5	44,1	38,1	,0	3,8	(81)
PP	,0	,0	5,2	29,4	63,9	,0	1,4	(79)
FRG	,0	7,1	20,0	35,2	35,2	1,1	1,3	(89)
PU	,0	,0	8,5	41,1	48,9	,0	1,2	(93)
UCN	1,2	11,8	36,1	27,9	15,4	2,0	5,6	(94)

	Media	Desviación típica	(N)
UNE	4,76	2,00	(61)
GAN	8,03	1,44	(78)
PP	8,85	1,18	(78)
FRG	7,66	1,92	(87)
PU	8,41	1,37	(92)
UCN	6,49	1,80	(87)

Pregunta 15

Y, en esta misma escala, ¿dónde situaría Ud. a los siguientes líderes políticos?

	Izquierda (1 - 2)	(3 - 4)	(5 - 6)	(7 - 8)	Derecha (9 - 10)	N.S.	N.C.	(N)
Alvaro Colom	11,3	37,9	29,2	12,9	2,1	1,1	5,5	(97)
Alejandro Giamattei	,0	1,1	17,4	46,4	31,2	,0	3,9	(97)
Otto Pérez Molina	,0	,0	4,2	34,7	60,0	,0	1,2	(97)
Efraín Ríos Montt	,0	5,4	23,1	30,6	37,7	2,1	1,2	(96)
Eduardo Suger	,0	1,0	25,5	38,8	33,6	,0	1,1	(97)
Alvaro Arzu	1,2	,0	8,9	40,0	48,7	,0	1,2	(97)

	Media	Desviación típica	(N)
Alvaro Colom	4,57	1,90	(91)
Alejandro Giamattei	7,88	1,43	(93)
Otto Pérez Molina	8,75	1,26	(96)
Efraín Ríos Montt	7,75	1,95	(93)
Eduardo Suger	7,72	1,72	(96)
Alvaro Arzu	8,32	1,55	(96)



Pregunta 16

Siguiendo con este tema. ¿Cómo calificaría Ud. el nivel de la participación de base en la vida de los partidos de su país: escasa y marginal; sólo en las elecciones, o intensa y constante?

Escasa y marginal	22,4
Sólo en las elecciones	72,2
Intensa y constante	2,1
N.S.	1,2
N.C.	2,1
<hr/>	
(N)	(97)

¿Y, en concreto, en su propio partido?

Escasa y marginal	19,7
Sólo en las elecciones	47,7
Intensa y constante	31,6
N.C.	1,0
<hr/>	
(N)	(97)

Pregunta 17

Las bases de los partidos se quejan frecuentemente de la falta de participación en la toma de decisiones del mismo. ¿Cómo evaluaría Ud. el grado de democracia interna en su propio partido, muy alto, alto, medio, bajo o muy bajo?

Muy alto	3,0
Alto	37,4
Medio	40,3
Bajo	10,1
Muy bajo	9,2
<hr/>	
(N)	(97)



Pregunta 18

Hablemos ahora de la relación entre los partidos políticos y la sociedad. ¿Qué posición refleja mejor su opinión en una escala de 1 a 5, donde el “1” significa que poca gente se identifica con los partidos políticos y el “5” que la mayoría de los ciudadanos se identifica con los partidos?

Poca gente se identifica con los partidos (1)	32,8	} a Pregunta 19
(2)	33,3	
(3)	20,9	
(4)	10,9	
La mayoría de la gente se identifica con los partidos (5)	2,0	
(N)	(97)	

Media	2,16
Desviación típica	1,07
(N)	(97)

Pregunta 18a

Y, ¿por cuál de las siguientes razones cree Ud. que los ciudadanos no se identifican ya con los partidos políticos? ¿Y en segundo lugar?

	1er lugar	2º lugar
Los partidos no representan los intereses y demandas de la ciudadanía	31,1	7,0
Los partidos ofrecen pocas instancias de participación para los ciudadanos	19,5	20,2
Los partidos son poco eficientes en las labores de gobierno	12,0	12,1
La corrupción de algunos de sus miembros	11,8	13,6
Los partidos incumplen sus promesas	20,4	31,5
La incapacidad de los líderes de los partidos	1,4	13,0
Otras respuestas	2,5	,0
Todas (NO LEER)	1,4	1,4
N.C.	,0	1,2
(N)	(85)	(85)



Pregunta 19

¿Cómo calificaría Ud. el grado de importancia de los siguientes factores en su decisión inicial de incorporarse al partido del que es miembro? Para ello, utilice la siguiente escala que va de 1 a 5, teniendo en cuenta que el “1” significa ninguna importancia y el “5” mucha importancia.

	Ninguna importancia (1)	(2)	(3)	(4)	Mucha importancia (5)	N.C.	(N)
Influencia de los miembros de mi familia o amistades cercanas	43,2	7,1	11,6	14,9	22,1	1,1	(97)
Contacto personal con dirigentes locales del partido	11,5	7,2	7,1	28,4	44,7	1,1	(97)
Atracción por la ideología o filosofía del partido	3,2	4,9	14,9	29,4	46,6	1,1	(97)
Entusiasmo por el programa partidario de largo plazo	6,2	3,1	10,7	30,8	48,1	1,1	(97)
Espacio de acción pública y política que el partido me brinda	5,0	4,0	7,2	22,8	59,9	1,1	(97)

	Media	Desviación típica	(N)
Influencia de los miembros de mi familia o amistades cercanas	2,65	1,66	(96)
Contacto personal con dirigentes locales del partido	3,89	1,37	(96)
Atracción por la ideología o filosofía del partido	4,12	1,05	(96)
Entusiasmo por el programa partidario de largo plazo	4,13	1,13	(96)
Espacio de acción pública y política que el partido me brinda	4,30	1,10	(96)

Pregunta 20

El tema de la disciplina de voto de los Diputados ha suscitado tradicionalmente opiniones muy diversas. ¿Con cuál de las siguientes opiniones se muestra Ud. más de acuerdo?

Se debería exigir siempre la disciplina de voto en el Grupo Parlamentario	37,5
Se debería permitir que cada Diputado votara siguiendo su propio criterio	15,8
Unos temas deberían estar sujetos a la disciplina de voto y otros no	46,7
(N)	(97)

(a Pregunta 20a)



Pregunta 20a

En este caso, ¿qué temas no deberían estar sujetos a la disciplina de voto?

Temas de conciencia, morales y éticos	30,9
Los que tienen que ver con principios ideológicos	2,2
Temas distritales, provinciales, departamentales	21,9
Temas económicos	13,0
Temas sociales	12,7
Temas de interés nacional	8,3
Otros	6,7
N.C.	4,4
(N)	(45)

Pregunta 21

A continuación, me gustaría saber en qué medida: mucho, bastante, poco o nada, está Ud. de acuerdo con la siguiente afirmación: "un partido político debería expulsar a un parlamentario que vota en contra de las determinaciones políticas de su partido".

Muy de acuerdo	9,5
Bastante de acuerdo	12,3
Poco de acuerdo	26,9
Nada de acuerdo	48,3
N.C.	3,0
(N)	(97)

Pregunta 22

En ocasiones sucede que un Diputado que ha sido elegido en las listas de un determinado partido decide posteriormente abandonar su vinculación con ese partido. En esas ocasiones, ¿qué cree Ud. que debería hacer el Diputado?

Conservar su escaño e integrarse en otro Grupo Parlamentario	58,0
Renunciar a su escaño para que lo ocupe otro candidato del partido en cuyas listas fue elegido	42,0
(N)	(94)



Pregunta 23

¿Qué grado de importancia, mucha, bastante, poca o ninguna, concede Ud., durante el desarrollo de su labor parlamentaria, a conseguir recursos para su departamento?

Mucha importancia	70,1
Bastante importancia	15,1
Poca importancia	11,7
Ninguna importancia	2,0
N.C.	1,0
<hr/>	
(N)	(97)

Pregunta 23a

¿Y, cuando hay un conflicto entre las necesidades de su departamento y las posiciones de su partido político, Ud. suele votar?

Siempre con el partido	19,2
Siempre de acuerdo a las necesidades de su Distrito	72,4
Se ausenta del Congreso y no vota (NO LEER)	2,0
Depende de los temas (NO LEER)	3,0
N.C.	3,4
<hr/>	
(N)	(96)

Pregunta 24

Para terminar de hablar sobre los partidos políticos, me gustaría conocer su opinión sobre sus dirigentes. ¿Cree Ud. que los líderes de los partidos salvadoreños deberían tener más o menos control sobre los Diputados? Utilice para ello la siguiente escala de 1 a 5, donde "1" significa tener menor control sobre los Diputados y "5" más control.

Menos control (1)	14,3
(2)	9,2
(3)	30,3
(4)	25,3
Más control (5)	18,8
N.C.	2,1
<hr/>	
(N)	(97)

Media	3,26
Desviación típica	1,29
<hr/>	
(N)	(95)



Pregunta 25

Hablando del Poder Judicial ¿Podría darme su opinión sobre la independencia del mismo en Guatemala en una escala de 1 a 5, dónde “1” significa mínima independencia y “5” máxima independencia?

Mínima independencia (1)	7,2
(2)	9,3
(3)	23,9
(4)	18,3
Máxima independencia (5)	41,4
(N)	(97)

Media	3,77
Desviación típica	1,28
(N)	(97)

Pregunta 25a

De las cuestiones que le cito a continuación, ¿cuál es en su país el principal obstáculo para que el Poder Judicial actúe de forma independiente? ¿Y en segundo lugar?

	1er lugar	2º lugar
La dependencia de los jueces con respecto a la Corte Suprema de Justicia	8,8	10,1
El sistema de nombramiento y destitución de los jueces	19,6	14,1
La falta de recursos materiales y/o humanos del Poder Judicial	9,4	12,4
La dependencia financiera	15,7	10,5
La formación de los jueces	5,0	9,8
La presión del Parlamento	2,1	5,7
La presión del Ejecutivo	11,7	7,6
La presión de los grupos económicos	27,6	28,8
N.C.	,0	1,1
(N)	(95)	(94)



Pregunta 26

Cambiando de tema. En esta tarjeta hay una serie de casillas que van desde la “1” muy negativo a “10” muy positivo. ¿En qué valor de esta escala situaría Ud. el papel de las Fuerzas Armadas guatemaltecas en la actualidad?

Muy negativo (1 - 2)	6,3
(3 - 4)	16,7
(5 - 6)	45,2
(7 - 8)	29,6
Muy positivo (9 - 10)	2,1
(N)	(97)

Media	5,54
Desviación típica	1,85
(N)	(97)

Pregunta 27

Con respecto a las Fuerzas Armadas en la actualidad, ¿cuál considera Ud., en primer lugar, que debe ser su papel? ¿Y en segundo lugar?

	1er lugar	2º lugar
Defender el territorio nacional de una agresión extranjera	42,6	8,4
Velar por el orden interno del país	17,9	16,9
Contribuir a las tareas del desarrollo económico y social nacional	4,1	8,4
Combatir el narcotráfico	30,1	35,6
Intervenir en casos de catástrofes o desastres nacionales (epidemias, terremotos, inundaciones)	5,2	30,6
(N)	(97)	(97)



Pregunta 28

Dentro del debate económico sobre modelos de regulación, ¿podría decirme si está Ud. más a favor de una economía regulada por el Estado o por el mercado? Utilice para ello la siguiente escala de 1 a 5, donde el “1” significa una máxima regulación del Estado en la economía y el “5” una máxima liberación del mercado.

Estado (1)	7,9
(2)	3,2
(3)	31,6
(4)	21,7
Mercado (5)	35,6
(N)	(97)

Media	3,74
Desviación típica	1,21
(N)	(97)

Pregunta 29

A continuación, me gustaría conocer su opinión sobre una serie de funciones tradicionales del Estado. Pensando en términos generales, ¿dígame, para cada una de ellas, qué grado de intervención mucho, bastante, poco o ninguno debería asumir el Estado?

	Mucho	Bastante	Poco	Ninguno	(N)
Control de los precios	33,2	17,0	25,3	24,5	(97)
Garantizar una educación primaria y secundaria general y gratuita	83,0	17,0	,0	,0	(97)
Subvencionar la vivienda al ciudadano	25,6	44,8	25,6	3,9	(97)
Generar empleo	40,4	29,4	28,3	1,9	(97)
Garantizar un sistema de jubilación y pensiones	34,2	51,1	12,7	2,0	(97)
Dar cobertura general sanitaria	60,9	36,8	2,3	,0	(97)
Garantizar una educación universitaria general y gratuita	41,9	32,6	21,5	4,0	(97)



Pregunta 30

En su opinión como Diputado, ¿cuál es el principal problema con el que se enfrenta el gobierno de Guatemala en la actualidad?

	1er lugar	2º lugar
Problemas económicos (crisis, desarrollo económico, deuda externa, etc.)	12,7	30,9
Inseguridad ciudadana y delincuencia	48,2	17,5
Desempleo	2,0	7,5
Pobreza y desigualdad social	2,2	12,3
Problemas políticos (gobernabilidad, falta de plan de gobierno, etc.)	10,3	5,2
Educación	1,9	4,3
Salud	1,0	4,2
Presión de los círculos de poder económico	2,1	2,2
Corrupción	5,0	2,1
Narcotráfico	10,1	5,2
Justicia	1,0	,0
Recaudación de impuestos	1,2	1,0
Desarrollo rural / reparto de tierras	1,2	1,0
Falta de concertación gobierno-sindicatos-empresarios	1,0	,0
Falta de recursos para el Estado	,0	2,2
Deterioro de los organismos del Estado	,0	1,0
Neoliberalismo	,0	1,1
Polarización de la sociedad	,0	1,0
Captura del Estado por empresas privadas	,0	1,0
(N)	(97)	(97)

Pregunta 31

A continuación, le voy a nombrar una serie de problemas comunes a muchos países. ¿Podría indicarme, para cada uno de ellos, qué grado de importancia: mucha, bastante, poca o ninguna tienen hoy en Guatemala?

	Mucha	Bastante	Poca	Ninguna	(N)
Inflación	59,7	35,0	5,3	,0	(97)
Desempleo y subempleo	60,2	36,8	3,0	,0	(97)
Deuda externa	22,9	31,2	39,9	6,0	(97)
Estancamiento de la actividad productiva y/o comercial	23,6	51,9	23,5	1,1	(97)
Sanidad/Seguridad Social	49,4	39,8	10,8	,0	(97)
Inseguridad ciudadana y delincuencia	77,6	21,3	1,1	,0	(97)
Educación	46,3	47,4	6,3	,0	(97)
Derechos humanos o de las minorías étnicas o culturales	19,7	46,1	28,2	5,9	(97)
Relaciones con las Fuerzas Armadas	7,1	25,1	57,6	10,2	(97)
Medio ambiente	38,8	43,5	17,7	,0	(97)
Conflictos entre los poderes del Estado	9,5	39,8	44,9	5,8	(97)
Corrupción	56,8	38,3	4,9	,0	(97)
Narcotráfico	66,4	32,5	1,0	,0	(97)
Violencia política	14,5	30,4	44,7	10,4	(97)



Pregunta 32

Aquí le muestro diversos capítulos del Gasto Público. Dígame, por favor, ¿a que tres capítulos cree Ud. que se debería dedicar más presupuesto por su relevancia para el desarrollo del país?

	1er lugar	2º lugar	3er lugar
Infraestructuras	3,8	6,2	11,4
Salud	41,4	34,5	12,9
Seguridad ciudadana	24,7	17,0	17,7
Educación	29,0	34,1	28,5
Medio ambiente	1,1	6,0	13,3
Defensa y Fuerzas Armadas	,0	1,2	1,2
Vivienda	,0	1,0	12,8
Pensiones/Seguridad Social	,0	,0	2,2
(N)	(97)	(97)	(97)

Pregunta 33

En el supuesto de que fuera necesario aumentar los impuestos del país, ¿cómo cree Ud. que debería financiarse este aumento, a través de impuestos directos sobre empresas y personas o mediante los impuestos indirectos sobre el consumo?

A través de impuestos directos sobre empresas y personas	55,9
A través de impuestos indirectos sobre el consumo	40,6
N.C.	3,5
(N)	(92)



Pregunta 34

Hablando de la forma de prestación de los servicios públicos. ¿Qué nivel de control cree Ud. que debe tener el Estado sobre la gestión de servicios públicos como el agua, la electricidad o el transporte, entre otros? Utilice para ello una escala que va de la "1", los servicios públicos deben ser prestados y gestionados por el Estado, a la "5", los servicios públicos deben ser prestados y gestionados por empresas privadas.

Los servicios públicos deben ser prestados y gestionados por el Estado (1)	21,5
(2)	13,7
(3)	44,6
(4)	10,1
Los servicios públicos deben ser prestados y gestionados por empresas privadas (5)	10,0
(N)	(97)
<hr/>	
Media	2,73
Desviación típica	1,20
(N)	(97)

Pregunta 35

Y, ¿qué nivel de control cree Ud. que debe tener el Estado sobre los recursos naturales como el gas, el petróleo o la minería? Utilice para ello una escala que va de 1 a 5, donde "1" significa que los recursos naturales deben ser explotados y gestionados por el Estado y "5" que los recursos naturales deben ser explotados y gestionados por empresas privadas.

Los recursos naturales deben ser explotados y gestionados por el Estado (1)	16,0
(2)	8,5
(3)	39,4
(4)	16,3
Los recursos naturales deben ser explotados y gestionados por empresas privadas (5)	19,8
(N)	(97)
<hr/>	
Media	3,15
Desviación típica	1,29
(N)	(97)



Pregunta 36

Y, cambiando de tema, en el ámbito de las relaciones internacionales, de las siguientes áreas y países, ¿cuál es en su opinión, el área prioritaria con la que el gobierno de Guatemala debería diseñar su política exterior? ¿Y en segundo lugar?

	1er lugar	2° lugar
Los países del entorno regional más inmediato	24,6	6,2
Los países de América Latina en general	18,5	18,7
Estados Unidos	18,5	12,3
Japón	,9	4,2
China	8,3	8,3
España	,0	5,3
La Unión Europea	28,0	42,0
Otros	1,2	2,1
N.S.	,0	1,0
(N)	(97)	(97)

Pregunta 37

Siguiendo con la esfera internacional. En una escala de 1 a 10 donde “1” significa muy negativo y “10” muy positivo, ¿cómo valora Ud. el Tratado de Libre Comercio con Estados Unidos para América Latina?

Muy negativo (1 - 2)	16,0
(3 - 4)	25,2
(5 - 6)	33,3
(7 - 8)	19,9
Muy positivo (9 -10)	5,6
(N)	(97)
Media	4,96
Desviación típica	2,29
(N)	(97)

Pregunta 38

¿Cree Ud. que la pertenencia de España a la Unión Europea favorece mucho, bastante, poco o nada las relaciones de la Unión Europea con Guatemala?

Mucho	36,4
Bastante	42,7
Poco	14,2
Nada	3,9
N.S.	1,8
N.C.	1,0
(N)	(97)



Pregunta 39

De las siguientes áreas de intervención, ¿en cuál cree Ud. que España podría cooperar con el gobierno y la administración de Guatemala? ¿Y en segundo lugar?

	1er lugar	2° lugar
Derechos humanos	2,1	3,2
Educación	27,8	19,9
Igualdad de género	4,0	,0
Defensa	1,2	,0
Medio ambiente	7,6	9,1
Modernización de la administración	18,3	13,4
Salud	1,8	14,8
Partidos políticos	4,2	7,2
Justicia	6,9	6,0
Infraestructuras	5,3	7,3
Seguridad ciudadana	20,8	19,3
(N)	(97)	(97)

Pregunta 40

De las siguientes opciones, ¿cuál es el socio comercial que prefiere su país? ¿Y el socio inversor?

	Comercial	Inversor
Los países del Mercado Común Centroamericano	12,2	,0
Cualquiera de América Latina	2,2	3,0
Estados Unidos	26,2	14,3
Unión Europea	37,8	32,9
Unión Europea, pero España en particular	7,2	15,2
Japón	3,2	17,8
China	11,1	16,8
(N)	(97)	(97)



Pregunta 41

¿Qué opinión le merece la actividad de las entidades financieras españolas en su país, muy positiva, algo positiva, algo negativa o muy negativa? (PAUSA) ¿Y las empresas españolas no financieras?

	Financieras	No financieras
Muy positiva	21,7	22,0
Algo positiva	52,3	52,9
Ni positiva ni negativa (NO LEER)	3,3	4,2
Algo negativa	5,2	12,8
Muy negativa	1,1	4,0
Muy diferente según entidad/empresa (NO LEER)	,0	2,1
N.S.	8,4	2,1
N.C.	8,0	,0
(N)	(94)	(97)

Pregunta 42

Vamos a hablar ahora sobre otro tema. ¿Podría indicarme en qué tipo de organización (partido político, sindicato, asociación estudiantil, etc.) inició Ud. su trayectoria política?

Partido político	63,1
Asociación estudiantil	17,6
Movimiento ciudadano o asociación cívica	7,2
Movimiento guerrillero	2,1
Organización campesina	1,0
Municipalidad / juntas municipales	2,0
Otros	7,1
(N)	(97)

¿Y en qué año ?

1970-1979	15,6
1980-1989	29,1
1990-1999	32,4
2000-2006	22,9
(N)	(97)



Pregunta 43

Y, ¿en qué año comenzó Ud. a militar en un partido político por primera vez?

1960-1969	1,1
1970-1979	5,2
1980-1989	19,1
1990-1999	45,0
2000-2006	29,6
(N)	(97)

Pregunta 44

Y me podría decir, ¿en qué partido o partidos políticos ha militado Ud.? Señáleme, por favor, desde su militancia más antigua, y así sucesivamente.

	Primera Militancia	Segunda Militancia	Tercera Militancia
PAN	33,6	7,2	
GANAN	3,1	22,7	5,0
UNE	10,4	13,5	8,3
PP	8,6	8,7	3,2
FRG	7,6	7,8	1,1
UCN	9,1	,0	2,4
DCG	7,0	,0	,0
PU	,9	3,5	,0
DIA	2,1	2,1	,0
CASA	2,4	1,2	1,2
URNG	2,2	1,0	,0
ANN	1,0	1,2	,0
MAS	2,2	,0	,0
UD	2,2	,0	,0
EG	1,2	,0	1,2
PARTIDO REVOLUCIONARIO			
NUEVA GUATEMALA	1,0	,0	,0
PNR	1,1	,0	,0
WINAQ	1,2	,0	,0
CENTRAL AUTÉNTICA			
NACIONALISTA	1,0	,0	,0
PARTIDO SOCIALISTA	1,1	,0	,0
PLATAFORMA-90	1,1	,0	,0
PSN	,0	1,0	,0
BANCADA INDEPENDIENTE	,0	,0	,9
No procede	,0	30,0	76,7
(N)	(97)	(97)	(97)



¿Y durante cuantos años?

	Primera Militancia	Segunda Militancia	Tercera Militancia
De 1 a 4 años	38,6	32,7	17,4
De 5 a 8 años	27,7	22,4	5,9
De 9 a 12 años	16,2	4,2	,0
De 13 a 16 años	11,3	4,3	,0
De 17 a 20 años	,0	3,2	,0
De 21 a 24 años	2,0	,0	,0
De 25 a 28 años	1,0	,0	,0
De 29 a 32 años	,0	,0	,0
Más de 32 años	3,2	3,2	,0
No procede	,0	30,0	76,7
(N)	(97)	(97)	(97)

Pregunta 45

Me gustaría que me indicara cuál es el modo habitual que tiene su partido de nombrar a los candidatos a Diputado ¿Y el segundo más habitual?

	1er Lugar	2º Lugar
Los líderes nacionales son los que nombran a los candidatos	22,9	14,6
Los líderes regionales son los que nombran a los candidatos	6,3	8,4
Las Asambleas locales de activistas y delegados son las que nombran a los candidatos	48,3	14,6
Las Asambleas nacionales del partido son las que nombran a los candidatos	12,1	37,5
Mediante elecciones internas con la participación sólo de sus militantes	7,4	10,8
Mediante elecciones internas con la participación de los ciudadanos	2,0	5,4
Los candidatos no necesitan ser nombrados por el partido	,0	1,1
Otros	1,0	,9
N.C.	,0	6,6
(N)	(97)	(94)



Pregunta 45a

Y me podría decir, ¿cómo fue nombrado Ud.?

Los líderes nacionales son los que nombran a los candidatos	20,8
Los líderes regionales son los que nombran a los candidatos	10,2
Las Asambleas locales de activistas y delegados son las que nombran a los candidatos	41,1
Las Asambleas nacionales del partido son las que nombran a los candidatos	18,5
Mediante elecciones internas con la participación sólo de sus militantes	4,2
Mediante elecciones internas con la participación sólo de los ciudadanos	3,2
Los candidatos no necesitan ser nombrados por el partido	1,1
Otros	1,0
(N)	(97)

Pregunta 46

¿Es esta la primera legislatura en la que Ud. ha sido elegido Diputado?

Sí	64,6
No	35,4
(N)	(97)

Pregunta 46a

En este caso, ¿me podría decir durante que años ha sido Ud. Diputado?

	1ª Legislatura	2ª Legislatura	3ª Legislatura
1986-1991	3,0	,0	,0
1991-1994	2,9	,0	,0
1994-1996	,0	3,0	,0
1996-2000	16,6	,0	,0
2000-2004	11,1	19,5	,0
2004-2008	66,3	11,1	19,5
No procede	,0	66,3	80,5
(N)	(34)	(34)	(34)



Pregunta 47

¿Y se considera Ud. del gobierno o la oposición?

Gobierno	31,3
Oposición	63,5
N.C.	5,2
(N)	(97)

Pregunta 48

¿Con qué frecuencia: mucha, bastante, poca o ninguna coopera Ud. con el gobierno en sus tareas parlamentarias? ¿Y su partido?

	Diputado	Partido
Mucha	39,3	35,8
Bastante	45,7	49,0
Poca	13,9	15,2
Ninguna	1,0	,0
(N)	(97)	(97)

Pregunta 49

A continuación, me gustaría conocer cómo se ha desarrollado su trayectoria política. En este sentido, ¿me podría decir si ocupa o ha ocupado algún puesto de representación popular (es decir, alcalde, síndico, regidor, etc.) al margen de su cargo como Diputado? ¿Y de designación (es decir, Ministro, Gobernador, etc.)? ¿Y algún cargo en el partido (es decir, secretario de partido, jefe departamental, directivo general, etc.)?

	Popular	Designación	Partido
Si	22,3	41,7	81,4
No	77,7	58,3	18,6
(N)	(97)	(97)	(97)

(a Pregunta 49a)



Pregunta 49a

Y, en este sentido, ¿me podría indicar qué cargos de representación popular ocupa o ha ocupado durante su trayectoria política? ¿Y de designación? ¿Y en el partido?

(Multirrespuesta: máximo 3 respuestas)

	Cargo popular
Concejal	32,5
Alcalde	40,0
Síndico	9,3
Diputado del PARLACEN	8,6
Vicealcalde	9,6
(N)	(22)

(Multirrespuesta: máximo 3 respuestas)

	Cargo de designación
Ministro	7,5
Viceministro	9,3
Secretario Nacional	12,3
Subsecretario Nacional	2,2
Secretario municipal/provincial/departamental	7,2
Gobernador	16,8
Director (consejo de desarrollo, conservación vial, ...)	16,9
Gerente (fondo de inversión social, aeropuertos, etc.)	15,0
Coordinador (juventud, secretaría ejecutiva presidencia, etc.)	9,5
Jefe (camino, banco nacional de vivienda)	5,2
Cargo en el Instituto de Fomento municipal	2,6
Jefe de gabinete	2,1
Vocero (presidencial, de alcalde)	4,8
Fiscal	2,4
Funcionario público	2,1
Registrador civil	2,4
Comisionado presidencial	2,6
Intendente de aduanas	2,6
Presidente Instituto agrario	2,5
Asistente técnico sobre desarrollo	2,5
Procurador general	2,4
Cargo en la Junta monetaria de Banca Guatemala	2,6
(N)	(54)



(Multirrespuesta: máximo 3 respuestas)

	Cargo en el partido
Miembro Comité Ejecutivo Nacional	20,9
Miembro Comité Ejecutivo Departamental	1,1
Secretario Nacional	7,5
Secretario Departamental	26,9
Secretario Municipal	12,9
Secretario General	9,4
Secretario General Adjunto	12,8
Secretario General en el distrito	2,6
Secretario (Relaciones Internacionales, formación, finanzas, organización, etc.)	18,9
Coordinador distrital/departamental	6,2
Miembro comisión de organización/logística	1,3
Secretario de comunicación	5,3
Miembro Comisión de juventud, mujer, fiscalización, etc.	4,8
Miembro del Consejo político	3,7
Vocal	2,3
Jefe/subjefe de bancada	7,9
Fiscal Nacional	1,3
Gerente de departamento	1,1
Delegado Consejo de Desarrollo	1,3
Presidente del partido	2,4
Dirigente nacional	1,0
(N)	(79)

Pregunta 50

De las siguientes opciones que le cito a continuación, ¿cuáles cree Ud. que suelen elegir los Diputados de su partido cuando termina el período para el cual fueron elegidos? Utilice para ello la siguiente escala que va de 1 a 5, donde el “1” significa nada común y el “5” muy común.

	Nada común (1)	(2)	(3)	(4)	Muy común (5)	N.S.	N.C.	(N)
Reelegirse como candidato a la Asamblea en las próximas elecciones generales	1,2	1,8	11,5	39,1	46,5	,0	,0	(97)
Competir por otro puesto diferente de elección popular	20,2	26,3	25,5	20,7	6,1	,0	1,2	(97)
Obtener un puesto en la administración pública	14,0	28,9	16,9	25,2	11,6	,0	3,4	(97)
Trabajar en el sector privado	21,8	23,2	20,8	21,1	10,9	1,0	1,2	(97)
Obtener empleo remunerado en el partido	52,9	19,4	13,0	10,6	2,9	,0	1,2	(97)



	Media	Desviación típica	(N)
Reelegirse como candidato al Congreso en las próximas elecciones generales	4,28	,83	(97)
Competir por otro puesto diferente de elección popular	2,66	1,20	(96)
Obtener un puesto en la administración pública	2,91	1,28	(94)
Trabajar en el sector privado	2,76	1,32	(95)
Obtener empleo remunerado en el partido	1,90	1,17	(96)

Pregunta 51

Pensando en su trayectoria profesional, ¿cuál le gustaría que fuera su próximo cargo?

Presidente de la República	5,4
Alcalde	10,8
Un cargo ejecutivo en el gobierno regional o provincial	4,0
Un cargo ejecutivo en el gobierno nacional	19,8
Un cargo público en una empresa del Estado	1,0
Un cargo en el sector privado	6,8
La reelección como Diputado	46,6
Otro cargo	5,5
(N)	(97)

Pregunta 52

A menudo se habla de la importancia de que haya buenos políticos. En su opinión, ¿qué tres características debería tener un buen político?

	1er Lugar	2º Lugar	3er Lugar
Carismático	32,2	6,1	6,2
Experiencia en cargos anteriores	6,8	4,0	3,2
Honradez, incorruptible, íntegro	40,1	29,5	8,2
Gestor eficiente y eficaz, resolutivo	10,8	16,7	10,2
Deliberante y dialogante	1,1	8,8	9,0
Comprometido con su labor política	1,9	9,7	10,6
Amplia formación educativa y conocimientos técnicos	2,0	3,1	12,0
Capaz de identificar los problemas y las soluciones	3,0	16,9	21,9
Que cumpla sus promesas electorales	2,1	5,0	18,7
(N)	(97)	(97)	(97)



Pregunta 53

Pensando en el trabajo que desempeña como Diputado, durante su actividad parlamentaria, dígame por favor, a que tres de los siguientes aspectos le da Ud. más importancia.

	1er Lugar	2º Lugar	3er Lugar
Representar a la nación	22,1	5,2	7,2
Elaborar las leyes	26,0	30,6	18,4
Resolver los problemas de Guatemala	9,4	10,3	17,7
Controlar la actuación del Gobierno	6,2	29,4	17,6
Elaborar los Presupuestos Generales del Estado	2,2	7,2	13,2
Representar los intereses de su Distrito	34,0	15,3	21,7
Defender los intereses de su partido	,0	1,9	4,2
(N)	(97)	(97)	(97)

Pregunta 54

Y, ¿por cuál de estas razones cree Ud. que ha sido principalmente elegido como Diputado? ¿Y en segundo lugar?

	1er Lugar	2º Lugar
Por el líder de su partido	17,3	16,3
Por la campaña electoral llevada a cabo	20,9	13,8
Por el programa de su partido	5,4	11,4
Por la tradición familiar del votante	2,1	,0
Por simpatía personal	20,8	27,5
Por la ideología política de su partido	9,4	12,9
Por su experiencia anterior en otros cargos políticos y/o públicos	24,0	17,0
N.C.	,0	1,1
(N)	(96)	(96)

Preguntas 55

De las siguientes opiniones que le voy a mostrar a continuación, señáleme, por favor, ¿a quién cree Ud. que representa durante su actividad parlamentaria?

A todos los votantes de su partido	7,9
A todos los electores de su Distrito	36,5
Al partido político la que pertenece	2,1
A todos los guatemaltecos	53,5
(N)	(97)



Pregunta 56

¿Hasta qué punto: mucho, bastante, poco o nada, tiene Ud. en cuenta la opinión de cada uno de los siguientes grupos, personas o instituciones cuando toma decisiones políticas?

	Mucho	Bastante	Poco	Nada	N.C.	(N)
Los electores de su circunscripción	55,4	33,5	8,6	2,6	,0	(97)
Los líderes nacionales de su partido	18,3	57,0	21,2	3,6	,0	(97)
Los líderes regionales de su partido	15,5	49,7	30,4	4,3	,0	(97)
La opinión pública en general	24,8	44,6	27,7	2,9	,0	(97)
Los afiliados a su partido	17,5	43,5	31,8	7,3	,0	(97)
Los medios de comunicación	8,5	31,2	44,7	15,7	,0	(97)
Otros Diputados de su partido	5,1	38,8	43,9	12,2	,0	(97)
Los grupos de interés	7,5	27,0	54,6	10,9	,0	(97)
Los votantes de su partido	29,3	46,0	21,6	3,0	,0	(97)
El Gobierno	9,3	25,5	43,1	21,1	,9	(97)

Pregunta 57

Cambiando de tema, ¿qué frase le parece a Ud. que define mejor el programa de su partido para las últimas elecciones presidenciales si lo compara con anteriores?

Refleja la identidad originaria del partido con alguna actualización	58,7
Ha variado mucho porque está muy influida por la coyuntura (política, económica, social)	22,5
Es más una estrategia electoral que un plan de gobierno	13,5
No tiene un solo programa en la actualidad	3,1
Ninguna de las anteriores (NO LEER)	2,0
(N)	(96)



Pregunta 58

En su opinión, ¿cuáles son los tres puntos más importantes del programa de su partido?

	1er Lugar	2º Lugar	3er Lugar
Desarrollo económico (problemas económicos, inversión, ...)	5,3	8,1	5,6
Seguridad ciudadana	25,8	13,9	15,8
Generar empleo	1,0	10,6	2,9
Desarrollo social	7,4	5,0	3,5
Educación	11,2	18,0	11,8
Salud	11,4	11,7	7,6
Justicia	2,2	3,0	5,5
Luchar contra la pobreza y la desigualdad social	4,5	7,2	7,3
Inclusión social (pueblos indígenas, grupos marginados)	,8	3,3	2,1
Mujer (participación, inclusión, ...)	4,1	1,1	1,2
Participación ciudadana	,9	1,2	2,1
Desarrollo rural	7,3	1,1	8,8
Gobernabilidad	1,0	,0	1,1
Temas políticos (continuidad, selección de líderes, agenda legislativa, etc.)	8,5	2,9	6,0
Solidaridad	2,1	,0	,0
Equidad/distribución de la riqueza	1,0	,0	2,1
Fortalecimiento de las instituciones	2,1	,0	1,1
Reforma y descentralización del Estado	1,2	4,6	3,1
Cercanía/representación ciudadanos	2,0	1,2	,0
Vivienda	,0	1,1	1,1
Reforma fiscal	,0	1,0	,9
Infraestructuras	,0	1,2	2,3
Transfuguismo	,0	1,0	,0
Narcotráfico	,0	1,1	,0
Medio ambiente	,0	,9	,0
Visión regional del país	,0	1,1	,0
Corrupción	,0	,0	2,2
Honradez/transparencia	,0	,0	6,0
(N)	(97)	(96)	(95)



Pregunta 59

Como Ud. sabe, el Congreso tiene a disposición de sus miembros una serie de servicios para el mejor funcionamiento de su actividad parlamentaria. En el caso de Guatemala, ¿podría valorar en una escala de 1 a 5, donde “1” es mal funcionamiento y “5” perfecto funcionamiento los siguientes servicios del Congreso?

	Asesoría técnico-legislativa	Infraestructuras y recursos materiales	Recursos humanos y administración
Mal funcionamiento (1)	17,1	35,7	17,6
(2)	29,7	32,9	16,2
(3)	34,2	20,9	47,9
(4)	18,2	7,3	13,9
Perfecto funcionamiento (5)	,8	3,2	4,3
(N)	(96)	(97)	(97)

Media	2,56	2,09	2,71
Desviación típica	1,01	1,07	1,05
(N)	(96)	(97)	(97)

Pregunta 60

Cambiando de tema. Me gustaría que me dijera ahora, ¿con qué frecuencia: mucha, bastante, poco o ninguna, se hablaba de política en su casa durante su infancia y juventud?

Mucha	32,6
Bastante	8,1
Poco	47,5
Ninguna	11,8
(N)	(97)

Pregunta 60a

Y, ¿diría que entre los miembros de su familia, con los que Ud. vivía entonces, cuando se hablaba de temas políticos...

Se estaba más de acuerdo	70,9
Se estaba más en desacuerdo	26,4
N.C.	2,7
(N)	(37)



Pregunta 61

¿Algún familiar suyo se ha dedicado a la política, aunque actualmente no lo haga?

Sí	53,1
No	46,9
<hr/>	
(N)	(96)

(a Preguntas 61a, 61b y 61c)

Pregunta 61a

¿Quién o quiénes?

(Multirrespuesta: máximo tres respuestas)

Padre	35,0
Hermano/a	26,4
Tío/a	40,0
Abuelo/a	29,3
Esposo/a	6,5
Madre	2,0
Primo/a	16,7
Otros (bisabuelo, hijo, etc.)	20,2
<hr/>	
(N)	(51)



Pregunta 61b

¿Y, su ... pertenece/ció a algún partido político? ¿A cuál?

(Multirrespuesta: máximo tres respuestas)

PR	20,6
PP	14,3
DCG	12,2
MLN	14,1
FRG	9,8
GANA	7,7
PAN	5,6
FUR	8,0
UCN	7,5
UNE	5,9
PID	3,9
MAS	3,8
DIA	2,0
CAN	2,0
PSO	2,1
VIVA	2,1
PAR	1,7
PL	1,7
MOVIMIENTO REVOLUCIONARIO	2,0
PARTIDO REFORMADOR	4,2
GUERRILLA	4,0
REDENCION NACIONAL	1,7
PRevolucionario	2,0
No perteneció	17,4
No recuerda	19,8
(N)	(51)



Pregunta 61c

¿Y, su ... ocupó algún cargo público? ¿Cuál?

(Multirrespuesta: máximo tres respuestas)

Diputado	42,5
Alcalde	22,1
Ministro	19,0
Presidente	5,6
Dirigente departamental	4,0
Embajador	1,7
Concejal	2,1
Presidente del Congreso	1,9
Secretario de la Presidencia	2,0
Magistrado	2,0
Síndico	2,0
Asesor de ministro	2,0
Subprocurador	1,9
Rector Universidad	2,3
Superintendente de bancos	1,9
Regente de Ferrocarriles	2,0
Comandante de guerrilla	2,0
Presidente de la Revolución	2,0
Secretario departamental	2,0
Presidente de la República	7,7
No ocupó	43,3
No recuerda	3,9
(N)	(51)



Pregunta 62

¿Cuál era la actividad de su padre cuando Ud. tenía 15 ó 20 años? Es decir, ¿en qué consistía específicamente su trabajo? Me refiero a su ocupación principal: aquella por la que percibía mayores ingresos.

Administración pública	18,1
Profesionales liberales	14,3
Políticos	3,2
Obreros, artesanos y sector primario	26,3
Transportes y comunicaciones	1,0
Empresarios y administración privada	24,8
Jubilados, estudiantes y otros	1,0
No procede	11,2
(N)	(97)

Pregunta 63

¿Cuáles son los estudios de más alto nivel oficial que ha cursado su padre?

Pregunta 63a

¿Y su madre?

	Padre	Madre
Ninguno	10,8	11,4
Primarios	28,1	35,9
Secundarios o asimilados	23,8	33,9
Universitarios de grado medio o asimilados	11,1	10,2
Universitarios de grado superior	21,9	7,6
Postgrado	2,1	1,0
N.C.	2,2	,0
(N)	(92)	(96)



Pregunta 64

Como recordará, cuando se habla de política se utilizan normalmente las expresiones izquierda y derecha. En esta tarjeta hay una serie de casillas que van de izquierda a derecha. ¿En qué casilla se colocaría Ud. teniendo en cuenta sus ideas políticas?

Izquierda (1 - 2)	4,3
(3 - 4)	18,9
(5 - 6)	47,3
(7 - 8)	24,4
Derecha (9 - 10)	4,1
N.S.	1,0
<hr/>	
(N)	(97)

Media	5,54
Desviación típica	1,77
(N)	(96)

Pregunta 65

Y, en esta misma escala, ¿dónde situaría Ud. a su propio partido?

Izquierda (1 - 2)	1,2
(3 - 4)	17,3
(5 - 6)	42,9
(7 - 8)	36,6
Derecha (9 - 10)	2,0
<hr/>	
(N)	(95)

Media	5,88
Desviación típica	1,62
(N)	(95)



Pregunta 66

Cambiando de tema, ¿es Ud. creyente?

Sí	96,0
No	4,0
<hr/>	
(N)	(97)

(a Preguntas 66a y 66b)

Pregunta 66a

¿Cuál es su religión?

Católico	57,8
Cristiano	15,2
Evangélico	18,2
Protestante	2,2
Otra	4,5
N.C.	2,0
<hr/>	
(N)	(93)

Pregunta 66b

De acuerdo con sus sentimientos y creencias religiosas, ¿en qué posición de la siguiente escala se colocaría Ud., sabiendo que el "1" significa un mínimo de religiosidad y práctica religiosa y el "10" un máximo de religiosidad y práctica religiosa?

Mínima religiosidad (1 - 2)	8,7
(3 - 4)	18,6
(5 - 6)	40,5
(7 - 8)	27,9
Máxima religiosidad (9 - 10)	4,2
<hr/>	
(N)	(93)

Media	5,50
Desviación típica	1,95
<hr/>	
(N)	(93)



Pregunta 67

Sexo:

Hombre	86,1
Mujer	13,9
<hr/>	
(N)	(97)

Pregunta 68

Edad:

De 25 a 34 años	10,7
De 35 a 44 años	32,5
De 45 a 54 años	39,3
De 55 a 64 años	15,3
Más de 64 años	2,1
<hr/>	
(N)	(95)

Pregunta 69

¿En qué posición de la siguiente escala, donde “1” significa estar totalmente en contra y “10” totalmente a favor se sitúa Ud. respecto al divorcio?

Totalmente en contra (1 - 2)	24,9
(3 - 4)	7,2
(5 - 6)	31,1
(7 - 8)	18,2
Totalmente a favor (9 - 10)	18,6
<hr/>	
(N)	(97)

Media	5,41
Desviación típica	3,08
<hr/>	
(N)	(97)



Pregunta 70

Indique en la siguiente escala su opinión personal respecto al aborto.

El Estado debe declarar ilegal el aborto y penalizarlo como cualquier otro delito (1 - 2)	42,9
(3 - 4)	8,2
(5 - 6)	10,3
(7 - 8)	15,3
La mujer embarazada es la única que tiene derecho a decidir sobre la moralidad del aborto y su práctica (9 - 10)	23,4
(N)	(97)

Media	4,75
Desviación típica	3,66
(N)	(97)

Pregunta 71

Aquí le muestro una serie de grupos sociales que pueden influir en las opiniones, percepciones y actuaciones de las personas. Dígame, por favor, a lo largo de su vida, ¿qué dos grupos sociales cree Ud. que han influido en su vida personal?

	1er Lugar	2º Lugar
Su familia	92,8	4,2
Su partido político	3,1	24,9
Su grupo de amigos	1,1	22,8
Su comunidad religiosa	3,0	17,6
Sus colegas profesionales	,0	15,4
Sus vecinos	,0	1,0
Sus compañeros de estudio	,0	10,1
Otros	,0	1,0
N.C.	,0	3,0
(N)	(97)	(97)



Pregunta 72

¿Podría decirme su estado civil?

Soltero/a	5,4
Casado/a	79,9
Divorciado/a o separado/a	11,3
Viudo/a	1,2
Unión libre	2,3
(N)	(97)

Pregunta 73

¿Cuáles son los estudios de más alto nivel oficial que Ud. ha cursado?

Secundarios o asimilados	4,0
Universitarios de grado medio o asimilados	21,2
Universitarios de grado superior	49,0
Postgrado	25,7
(N)	(97)

(a Preguntas 73a y 73b)



Pregunta 73a

¿Y alguno de sus estudios universitarios los realizó Ud. en el extranjero?

Sí	36,8
No	63,2
<hr/>	
(N)	(73)

Pregunta 73b

¿En qué país, principalmente?

Estados Unidos	33,9
España	18,7
México	15,7
Costa Rica	3,7
Argentina	4,0
Brasil	3,9
Paraguay	2,9
Alemania	3,2
Italia	3,9
Inglaterra	2,9
Israel	3,3
Japón	3,9
<hr/>	
(N)	(27)

Pregunta 74

¿Cuál era la principal actividad que desempeñaba Ud. antes de ser elegido Diputado?

Administración pública	13,5
Profesionales liberales	21,1
Políticos	7,3
Obreros, artesanos y sector primario	1,0
Transportes y comunicaciones	,9
Empresas y administración privada	54,1
Jubilados, estudiantes y otros	2,1
<hr/>	
(N)	(97)



Pregunta 75

Y, ¿en la actualidad, se dedica únicamente a su actividad como Diputado, o la compatibiliza con otras actividades remuneradas?

Se dedica sólo a su actividad como Diputado	33,1
Compatibiliza su trabajo parlamentario con otras actividades	66,9
(N)	(97)

Pregunta 75a

Y, ¿esta actividad que compatibiliza con su trabajo parlamentario, es la misma que desarrollaba antes de ser elegido Diputado, o es otra nueva?

La misma actividad	83,0
Otra actividad	17,0
(N)	(63)

Pregunta 76

¿Cómo considera Ud. su remuneración como Diputado: más que suficiente, suficiente, insuficiente o muy insuficiente?

Más que suficiente	1,9
Suficiente	28,6
Insuficiente	53,9
Muy insuficiente	15,6
(N)	(97)



Pregunta 77

Y, en relación a los ingresos que obtenía antes de dedicarse a su actual labor parlamentaria, ¿diría Ud. que ahora sus ingresos son muy superiores, algo superiores, más o menos igual que antes, algo inferiores o muy inferiores?

Muy superiores	1,0
Algo superiores	19,2
Más o menos igual que antes	39,9
Algo inferiores	28,1
Muy inferiores	11,8
<hr/>	
(N)	(97)

Pregunta 78

Para finalizar, ¿podría indicarme dentro de cuál de estas categorías se incluirían sus actuales ingresos mensuales?

De 1.000 a 4.000 dólares	33,2
De 4.001 a 7.000 dólares	26,9
De 7.001 a 10.000 dólares	22,3
Más de 10.001 dólares	16,7
N.C.	1,0
<hr/>	
(N)	(97)