



UNIVERSIDAD DE SALAMANCA
Instituto de Iberoamérica
Equipo de Investigación sobre Élités Parlamentarias

ESTUDIO 85: GUATEMALA
Encuesta a Congresistas guatemaltecos
2012-2016



UNIVERSIDAD DE SALAMANCA
Instituto de Iberoamérica
Equipo de Investigación sobre Élités Parlamentarias

ESTUDIO 85: GUATEMALA
Encuesta a Congresistas guatemaltecos
2012-2016



UNIVERSIDAD DE SALAMANCA
Instituto de Iberoamérica
Equipo de Investigación sobre Élités Parlamentarias

ESTUDIO 85: GUATEMALA

FICHA TÉCNICA



Universo:

Diputados del Congreso de la República de Guatemala 2012-2016.

Tamaño de la muestra:

Diseñada: 95 entrevistas (60% del Congreso).

Realizada: 87 entrevistas (55% del Congreso).

Afijación y procedimiento de muestreo:

Los diputados de los partidos políticos con representación parlamentaria se clasificaron en ocho estratos (partidos), estableciéndose una afijación proporcional para la distribución de la muestra. La selección se realizó de forma aleatoria entre los diputados pertenecientes a cada uno de los estratos, no realizándose ninguna sustitución de los diputados seleccionados aleatoriamente.

Para la explotación de la información así obtenida, se aplicaron las estructuras correspondientes a un muestreo estratificado.

Grupos parlamentarios	Distribución del Congreso	%	Distribución de las encuestas diseñadas	%	Distribución de las encuestas realizadas	%
PP	62	39,24	37	38,95	33	37,93
LIDER	23	14,56	14	14,74	14	16,09
UCN	17	10,76	10	10,53	6	6,90
UNE	11	6,96	7	7,37	6	6,90
CREO	11	6,96	7	7,37	7	8,05
GANA	9	5,70	5	5,26	6	6,90
Independientes	12	7,59	7	7,37	6	6,90
Otros partidos	13	8,23	8	8,42	9	10,34
Total	158	100,00	95	100,00	87	100,00

Ponderación:

Sí procede.

Para la explotación conjunta de la información deben aplicarse los siguientes coeficientes de ponderación:

PP:	1,0345224.
LIDER:	0,9046112.
UCN:	1,5601266.
UNE:	1,0094937.
CREO:	0,8652803.
GANA:	0,8259494.
Independientes:	1,1012658.
Otros partidos:	0,7953586.



Error muestral:

Para un nivel de confianza del 95,5% (dos sigmas), y $P=Q$, el error teórico es de $\pm 6,79$ para el conjunto de la muestra, de $\pm 10,58$ para PP, de $\pm 17,35$ para LIDER, de $\pm 21,39$ para UCN, de $\pm 24,62$ para UNE, de $\pm 24,62$ para CREO, de $\pm 33,33$ para GANA, de $\pm 26,35$ para Independientes y de $\pm 23,44$ para Otros partidos.

Cuestionario:

Los cuestionarios se han aplicado mediante entrevista personal en las oficinas del Congreso, previa cita telefónica con el entrevistado.

Fecha de realización:

18 de marzo al 28 de abril de 2012.

Diseño de Investigación:

Equipo de Investigación sobre Élités Parlamentarias. Instituto de Iberoamérica. Universidad de Salamanca.

Investigador responsable: Manuel Alcántara (CICYT, SEC 2002 - 03483).

Trabajo de campo: Mar Martínez Rosón y Vanesa Valverde.

Tratamiento estadístico: Cristina Rivas Pérez.

Uso y difusión de los datos:

Se advierte que queda prohibida la reproducción, total o parcial, de los datos sin la autorización del equipo responsable de la investigación, así como la cesión a terceros, cualquiera que sea su finalidad. El uso de los mismos ha de ir acompañado de la correspondiente referencia a la fuente.




Tratamiento estadístico:

Cualquier tratamiento estadístico de la información obtenida en este estudio es responsabilidad única y exclusiva del investigador. Éste debe especificar en sus aportaciones científicas los criterios metodológicos utilizados en la explotación de la información que no se ajusten al tratamiento informático realizado por el equipo de investigación (por ejemplo, ponderaciones distintas a las programadas, etc.).

Privacidad de los registros de la encuesta:

Para garantizar el derecho a la privacidad e intimidad de los individuos, en el caso de que el número de informantes de un determinado partido político (como criterio básico de clasificación) sea excesivamente reducido se ha considerado oportuno anonimizar en la matriz de datos el registro de aquellos partidos cuyas unidades informantes sean iguales o inferiores a cinco, agrupando, por tanto, los registros de estos partidos en un solo grupo denominado “otros partidos políticos”.



UNIVERSIDAD DE SALAMANCA
Instituto de Iberoamérica
Equipo de Investigación sobre Élités Parlamentarias

ESTUDIO 85: GUATEMALA
DISTRIBUCIONES MARGINALES



DEM1

Para comenzar, hablemos de la estabilidad de la democracia en Guatemala. En su opinión, ¿la democracia en Guatemala es hoy: muy estable, algo estable, poco estable o nada estable?

Muy estable	14,0
Algo estable	50,0
Poco estable	26,7
Nada estable	8,4
N.C.	1,0
(N)	(82)

DEM3

¿Con cuál de las dos siguientes frases está Ud. más de acuerdo?

La democracia es preferible a cualquier otra forma de gobierno	89,8
En contextos de crisis económica e inestabilidad política, un gobierno autoritario puede ser preferible a uno democrático	10,2
(N)	(82)

PRO1

A continuación, le voy a nombrar una serie de problemas comunes a muchos países. ¿Podría indicarme para cada uno de ellos que grado de importancia tienen hoy en Guatemala siguiendo esta escala de 1 a 10, donde 1 significa “ninguna importancia” y el 10 “muchísima importancia”?

	Mucha (9-10)	(7-8)	(5-6)	(3-4)	Ninguna (1-2)	N.S.	(N)
Inflación	14,2	48,3	26,6	7,8	1,9	1,2	(82)
Desempleo y subempleo	53,4	32,8	10,6	3,2	,0	,0	(82)
Deuda externa	22,5	39,8	32,2	4,4	1,1	,0	(82)
Estancamiento de la actividad productiva	34,2	31,7	26,0	8,0	,0	,0	(82)
Salud	45,2	34,1	12,6	4,8	1,9	1,3	(82)
Inseguridad ciudadana y delincuencia	62,1	22,5	10,1	2,4	1,9	1,1	(82)
Educación	50,5	27,9	13,6	2,5	1,9	3,6	(82)
Derechos de grupos étnicos y culturales	32,8	29,5	21,3	14,9	1,3	,0	(82)
Relaciones con las Fuerzas Armadas	6,8	9,2	34,9	32,6	16,5	,0	(82)
Medio ambiente	30,5	31,5	32,4	5,6	,0	,0	(82)
Conflictos entre los poderes del Estado	14,8	21,9	40,9	16,1	6,4	,0	(82)
Corrupción	50,9	28,4	17,5	1,9	,0	1,3	(82)
Narcotráfico	50,7	31,3	13,5	1,3	1,9	1,3	(82)
Violencia política	12,2	22,1	34,7	22,3	8,6	,0	(82)
Las desigualdades entre hombres y mujeres	17,9	33,5	35,9	6,4	6,3	,0	(82)



	Media	Desviación	(N)
Inflación	6,95	1,83	(81)
Desempleo y subempleo	8,20	1,66	(82)
Deuda externa	7,07	1,84	(82)
Estancamiento de la actividad productiva	7,39	1,87	(82)
Salud/Seguridad social	7,90	2,08	(81)
Inseguridad ciudadana y delincuencia	8,49	1,89	(81)
Educación	8,07	2,00	(79)
Derechos de grupos étnicos y culturales	7,07	2,20	(82)
Relaciones con las Fuerzas Armadas	4,62	2,16	(82)
Medio ambiente	7,31	1,99	(82)
Conflictos entre los poderes del Estado	5,96	2,19	(82)
Corrupción	8,08	1,78	(81)
Narcotráfico	8,16	1,84	(81)
Violencia política	5,57	2,32	(82)
Las desigualdades entre hombres y mujeres	6,61	2,19	(82)

DEM4c (No se aplica en Guatemala)

DEM5

En general, ¿diría Ud. que está muy satisfecho, satisfecho, insatisfecho o muy insatisfecho con el funcionamiento de la democracia hoy en Guatemala?

Muy satisfecho	3,3
Satisfecho	64,8
Insatisfecho	28,8
Muy insatisfecho	2,2
N.C.	1,0
(N)	(82)

DEM6

Cambiando de tema. Hay gente que dice que sin partidos no puede haber democracia. ¿Hasta qué punto: mucho, algo, poco o nada, está Ud. de acuerdo con esta afirmación?

Muy de acuerdo	47,8
Algo de acuerdo	35,4
Poco de acuerdo	9,5
Nada de acuerdo	7,3
(N)	(82)



INST11

Y en relación a las siguientes personas, grupos e instituciones, me gustaría saber, ¿qué grado de confianza, mucha, alguna, poca o ninguna, le merece su actuación en la vida pública guatemalteca?

	Mucha	Alguna	Poca	Ninguna	N.C.	(N)
El Poder Judicial	7,8	57,0	32,0	3,3	,0	(82)
Los partidos políticos	4,5	44,0	48,9	2,6	,0	(82)
Las organizaciones de empresarios	12,6	43,2	37,7	6,5	,0	(82)
Los sindicatos	,0	17,9	57,4	24,7	,0	(82)
Las Fuerzas Armadas	15,6	45,1	27,4	12,0	,0	(82)
La Iglesia Católica	23,6	58,3	18,0	,0	,0	(82)
El Parlamento	4,8	56,1	37,0	2,2	,0	(82)
El Presidente de la República	29,4	45,6	20,8	4,2	,0	(82)
Empleados administración pública	1,3	42,5	53,1	3,2	,0	(82)
Los medios de comunicación	2,5	53,6	35,6	8,3	,0	(82)
La policía	,0	13,9	65,0	21,1	,0	(82)
El Banco Central	25,3	59,5	12,2	1,1	1,9	(82)
Los ministros	8,6	48,2	39,6	2,4	1,3	(82)
El Tribunal Electoral	16,0	39,5	31,4	13,1	,0	(82)

ELE1

En un contexto de pluralismo y amplia competencia partidista, ¿hasta qué punto, mucho, bastante, poco o nada, está Ud. de acuerdo con la afirmación de que las elecciones son siempre el mejor medio para expresar unas determinadas preferencias políticas?

Muy de acuerdo	61,0
Algo de acuerdo	29,3
Poco de acuerdo	8,4
Nada de acuerdo	1,3
(N)	(82)



ELE2

¿Y cuál es el grado de confianza que le han merecido a Ud. los últimos procesos electorales que han tenido lugar en Guatemala? Para ello, utilice la siguiente escala que va de 1 a 10, teniendo en cuenta que el "1" significa una "mínima confianza" y el "10" una "máxima confianza".

Mínima confianza (1 - 2)	1,3
(3 - 4)	7,9
(5 - 6)	18,9
(7 - 8)	43,4
Máxima confianza (9 - 10)	28,6
<hr/>	
(N)	(82)
<hr/>	
Media	7,29
Desviación típica	1,96
(N)	(82)

ELE3

En la actualidad, se discute mucho sobre las ventajas e inconvenientes de los distintos sistemas electorales. Piense en las elecciones al Congreso, y tomando en consideración las siguientes dos escalas, dígame por favor, cuáles cree que serían las posiciones ideales para su país en cada una de ellas.

Sistema proporcional que garantice la representación equitativa de todas las fuerzas políticas (1 - 2)	37,2
(3 - 4)	10,6
(5 - 6)	18,1
(7 - 8)	16,7
Sistema mayoritario que garantice gobiernos fuertes y efectivos (9 - 10)	16,2
N.C.	1,3
<hr/>	
(N)	(81)
<hr/>	
Media	4,77
Desviación típica	3,32
(N)	(80)
<hr/>	
Sistema de voto personalizado que garantice una relación cercana entre el elector y sus representantes (1 - 2)	69,7
(3 - 4)	7,8
(5 - 6)	11,1
(7 - 8)	2,5
Sistema de voto de lista cerrada que favorezca la formación de partidos fuertes y cohesionados (9 - 10)	8,9
<hr/>	
(N)	(82)
<hr/>	
Media	2,72
Desviación típica	2,82
(N)	(82)



GOB1

Indíqueme en la siguiente escala la posición de su partido sobre la forma de gobierno.

A favor de aumentar las atribuciones del Presidente en detrimento del Congreso (1 - 2)	2,3
(3 - 4)	1,3
(5 - 6)	50,6
(7 - 8)	9,9
A favor de aumentar las atribuciones del Congreso en detrimento del Presidente (9 -10)	32,0
N.C.	3,8
(N)	(81)
Media	6,80
Desviación típica	2,36
(N)	(78)

IDP1

Cuando se habla de política se utilizan normalmente las expresiones izquierda y derecha. En una escala donde el 1 es la izquierda y el 10 la derecha, ¿en qué casilla colocaría Ud. a los siguientes partidos? (NOTA: No se pregunta por el partido al que pertenece el entrevistado).

	Izquierda (1 - 2)	(3 - 4)	(5 - 6)	(7 - 8)	Derecha (9 - 10)	N.S.	N.C.	(N)
PP	,0	,0	7,0	26,1	67,0	,0	,0	(52)
LIDER	7,1	26,2	20,8	27,2	12,9	,0	5,8	(71)
UCN	4,1	12,9	37,2	29,0	12,6	1,4	2,7	(76)
UNE	18,5	47,6	21,8	7,4	3,4	,0	1,4	(76)
CREO	2,0	2,5	25,1	39,5	27,5	,0	3,4	(77)
GANAN	3,3	5,9	26,8	40,4	21,2	,0	2,4	(77)
FRG	1,9	4,7	30,6	32,1	29,3	,0	1,3	(80)

	Media	Desviación típica	(N)
PP	8,95	1,33	(52)
LIDER	5,73	2,39	(67)
UCN	6,25	2,08	(73)
UNE	3,95	1,92	(75)
CREO	7,37	1,83	(74)
GANAN	6,94	2,03	(75)
FRG	7,17	1,96	(79)



IDLN1

Y, en esta misma escala, ¿dónde situaría Ud. a los siguientes líderes políticos?

	Izquierda (1 - 2)	(3 - 4)	(5 - 6)	(7 - 8)	Derecha (9 - 10)	N.C.	(N)
Otto Pérez Molina	,0	,0	10,8	34,4	53,6	1,3	(81)
Manuel Baldizón	10,9	14,7	36,0	20,6	15,3	2,6	(81)
Eduardo Suger	1,0	4,6	22,1	36,8	34,2	1,3	(81)
Harold Caballeros	1,0	3,3	24,6	32,4	37,5	1,3	(81)
Álvaro Arzu	,0	,0	12,7	34,7	50,4	2,6	(81)
Mario Estrada	1,4	14,1	31,3	34,8	13,6	4,9	(80)
Luis Rabbé	2,4	8,5	36,7	31,2	17,6	3,7	(78)

	Media	Desviación típica	(N)
Otto Pérez Molina	8,47	1,53	(80)
Manuel Baldizón	5,85	2,45	(78)
Eduardo Suger	7,56	1,83	(80)
Harold Caballeros	7,60	1,86	(80)
Álvaro Arzu	8,35	1,50	(78)
Mario Estrada	6,53	2,05	(76)
Luis Rabbé	6,59	2,01	(76)

IDL11

Y, ¿a los siguientes líderes políticos internacionales?

	Izquierda (1 - 2)	(3 - 4)	(5 - 6)	(7 - 8)	Derecha (9 - 10)	N.S.	N.C.	(N)
Dilma Rousseff	10,4	40,4	29,8	9,3	,0	5,0	5,0	(74)
Felipe Calderón	,0	5,5	29,7	52,7	12,1	,0	,0	(75)
Hugo Chávez	58,7	24,8	7,9	2,3	3,6	,0	2,8	(75)
Juan Manuel Santos	1,4	13,9	25,4	39,3	13,3	5,4	1,4	(75)
Evo Morales	46,9	45,2	6,7	,0	1,2	,0	,0	(75)
Barack Obama	,0	8,7	44,2	32,0	13,8	,0	1,2	(75)
Cristina Fernández	6,5	30,3	39,1	17,9	2,5	2,3	1,4	(75)
Sebastián Piñera	1,1	6,4	37,0	32,0	11,3	7,1	5,1	(75)
Laura Chinchilla	1,1	6,0	50,7	28,2	8,8	2,3	2,9	(73)

	Media	Desviación típica	(N)
Dilma Rousseff	4,37	1,68	(66)
Felipe Calderón	6,95	1,49	(75)
Hugo Chávez	2,71	1,96	(73)
Juan Manuel Santos	6,48	1,89	(70)
Evo Morales	2,73	1,35	(75)
Barack Obama	6,57	1,76	(74)
Cristina Fernández	5,11	1,83	(72)
Sebastián Piñera	6,57	1,70	(65)
Laura Chinchilla	6,20	1,49	(71)



PP1

Ahora, le voy a leer varias afirmaciones sobre la democracia interna de su partido y me gustaría que me dijera hasta qué punto está Ud. de acuerdo o en desacuerdo con esas afirmaciones. Para ello utilice la siguiente escala de 1 a 5, donde el 1 significa “muy en desacuerdo” y el 5 “muy de acuerdo”.

	Muy en desacuerdo (1)	(2)	(3)	(4)	Muy de acuerdo (5)	N.C.	(N)
En mi partido las decisiones políticas se toman en la cúpula. Las bases no pueden hacer oír su voz	26,3	16,2	26,6	13,2	17,6	,0	(82)
Los miembros individuales del parlamento deberían poder votar siempre independientemente de las posiciones de su partido	14,8	14,5	17,2	15,4	38,1	,0	(80)
El líder del partido es demasiado poderoso	13,2	7,5	37,1	19,5	22,8	,0	(82)
Los candidatos en mi partido son elegidos democráticamente	10,7	7,5	17,7	29,1	33,7	1,3	(81)
Las encuestas de opinión tienen mucha influencia en el proceso de toma de decisión de mi partido	4,6	8,8	25,7	32,7	28,2	,0	(80)
Las mujeres tienen las mismas posibilidades de acceder a puestos de poder	11,3	15,4	17,0	21,2	33,9	1,3	(82)
Los grupos étnicos tienen las mismas posibilidades de acceder a puestos de poder	13,1	13,6	20,2	21,3	31,7	,0	(82)

	Media	Desviación típica	(N)
En mi partido las decisiones políticas se toman en la cúpula. Las bases no pueden hacer oír su voz	2,80	1,43	(82)
Los miembros individuales del parlamento deberían poder votar siempre independientemente de las posiciones de su partido	3,47	1,49	(80)
El líder del partido es demasiado poderoso	3,31	1,28	(82)
Los candidatos en mi partido son elegidos democráticamente	3,69	1,31	(80)
Las encuestas de opinión tienen mucha influencia en el proceso de toma de decisión de mi partido	3,71	1,11	(80)
Las mujeres tienen las mismas posibilidades de acceder a puestos de poder	3,52	1,40	(81)
Los grupos étnicos tienen las mismas posibilidades de acceder a puestos de poder	3,45	1,40	(82)

PP5

En su opinión, ¿la estructura de su partido es continua o meramente electoral?

La estructura es continua	75,1
La estructura es meramente electoral	22,3
N.S.	1,3
N.C.	1,3
(N)	(81)



PP2

Hablemos ahora de la relación entre los partidos políticos y la sociedad. ¿Qué posición refleja mejor su opinión en una escala de 1 a 10, donde el “1” significa que poca gente se identifica con los partidos políticos y el “10” que la mayoría de los ciudadanos se identifica con los partidos?

Poca gente se identifica con los partidos (1 - 2)	18,6	} a PP3
(3 - 4)	28,3	
(5 - 6)	26,3	
(7 - 8)	19,9	
La mayoría de la gente se identifica con los partidos (9 - 10)	6,9	
(N)	(82)	
Media	4,84	
Desviación típica	2,47	
(N)	(82)	

PP2a

Y, ¿por cuál de las siguientes razones cree Ud. que los ciudadanos no se identifican ya con los partidos políticos? ¿Y en segundo lugar?

	1er lugar	2º lugar
Los partidos no representan los intereses y demandas de la ciudadanía	29,1	12,7
Los partidos ofrecen pocas instancias de participación para los ciudadanos	9,6	14,7
Los partidos son poco eficientes en las labores de gobierno	16,3	13,4
La corrupción de algunos de sus miembros	10,8	13,0
Los partidos incumplen sus promesas	32,5	32,9
La incapacidad de los líderes de los partidos	,0	13,3
Otras respuestas	1,7	,0
Todas (NO LEER)	,0	,0
(N)	(60)	(59)

PP3

Hablando ahora de la representación política, ¿usted cree que...?

La representación debe organizarse sólo a través de los partidos políticos	66,1
La representación política debe organizarse a partir de otras organizaciones no partidarias	7,8
La representación puede llevarse a cabo a través de candidatos independientes	14,0
La representación puede llevarse a cabo a partir de ambos (NO LEER)	12,2
(N)	(82)



PP4

¿Cuál de todos estos factores que le muestro a continuación cree Ud. que tuvo mayor influencia en su decisión inicial de incorporarse al partido político del que es miembro? ¿Y en segundo lugar?.

	1er lugar	2º lugar
Influencia de los miembros de mi familia o amistades cercanas	12,0	7,7
Contacto personal con los dirigentes locales del partido	28,0	14,7
Atracción por la ideología o filosofía del partido	22,1	22,4
Entusiasmo por el programa partidario de largo plazo	14,5	29,5
Espacio de acción pública y política que el partido me brinda	22,2	23,1
N.C.	1,3	2,6
(N)	(82)	(80)

DIS1

El tema de la disciplina de voto de los Diputados ha suscitado tradicionalmente opiniones muy diversas. ¿Con cuál de las siguientes opiniones se muestra Ud. más de acuerdo?

Se debería exigir siempre la disciplina de voto en el Grupo Parlamentario	26,6
Se debería permitir que cada Diputado votara siguiendo su propio criterio	24,7
Unos temas deberían estar sujetos a la disciplina de voto y otros no	48,6
(N)	(82)

DIS1a

En este caso, ¿qué temas no deberían estar sujetos a la disciplina de voto?

Temas de conciencia, morales y éticos	24,1
Temas regionales o departamentales	26,1
Temas de interés nacional	13,0
Temas sociales	7,1
Los que tienen que ver con principios ideológicos del partido	4,1
Temas políticos y/o electorales	2,2
Temas económicos	6,4
Temas fiscales	7,2
Minería	5,4
Los que se aparten de los principios del partido	2,1
Temas de derechos humanos	2,4
(N)	(38)



DIS2

A continuación, me gustaría saber en qué medida: mucho, algo, poco o nada, está Ud. de acuerdo con la siguiente afirmación: "un partido político debería expulsar a un parlamentario que vota en contra de las determinaciones políticas de su partido".

Muy de acuerdo	8,5
Algo de acuerdo	13,2
Poco de acuerdo	17,3
Nada de acuerdo	59,8
N.C.	1,3
<hr/>	
(N)	(82)

DIS3

En ocasiones sucede que un Diputado que ha sido elegido en las listas de un determinado partido decide posteriormente abandonar su vinculación con ese partido. En esas ocasiones, ¿qué cree Ud. que debería hacer el Diputado?

Conservar su escaño e integrarse en otro Grupo Parlamentario	58,6
Renunciar a su escaño para que lo ocupe otro candidato del partido en cuyas listas fue elegido	31,9
Otras respuestas	8,2
N.C.	1,1
<hr/>	
(N)	(81)

REP1

¿Qué grado de importancia, mucha, alguna, poca o ninguna, concede Ud., durante el desarrollo de su labor parlamentaria, a conseguir recursos para su distrito?

Mucha importancia	73,9
Alguna importancia	6,6
Poca importancia	11,0
Ninguna importancia	5,9
N.C.	2,6
<hr/>	
(N)	(82)



REP2

¿Y, cuando hay un conflicto entre los intereses de su distrito y las posiciones de su partido político, Ud. suele votar?

Siempre con el partido	19,4
Siempre de acuerdo a las necesidades de su distrito	69,6
Se abstiene en esa votación (NO LEER)	,0
Se ausenta del Congreso y no vota (NO LEER)	,0
Depende de los temas (NO LEER)	4,0
Buscaría el consenso	1,3
N.C.	5,8
(N)	(79)

CO1

Cambiando de tema, me gustaría que me indicara si Ud. considera que la siguiente actuación es corrupta y debe ser castigada; es corrupta pero justificada; o no corrupta. “Una persona desempleada es cuñado de un político importante, y éste usa su palanca para conseguirle un empleo público”. Cree Ud que lo que hizo el político...?

Es corrupto y debe ser castigado	21,1
Es corrupto pero justificado	31,0
No es corrupto	45,3
Es nepotismo	2,6
(N)	(81)

CLIEN1

Considerando que los candidatos o partidos dan o prometen a los ciudadanos bienes de consumo (por ejemplo, alimentos, ropa...), acceso a beneficios para su comunidad (por ejemplo, escuelas, carreteras, hospitales, etc.) o empleos en el sector público como incentivo para obtener votos. ¿Podría decirme si se utilizan en su país con mucha, alguna, poca o ninguna frecuencia los siguientes incentivos?

	Mucha	Alguna	Poca	Ninguna	N.C.	(N)
Bienes de consumo	66,4	19,2	10,7	1,3	2,4	(81)
Beneficios para su comunidad	70,3	13,6	14,8	,0	1,3	(81)
Acceso preferencial a oportunidades de trabajo	58,0	24,9	14,7	1,0	1,3	(81)



CLIEN2

Y, ¿podría decirme con que frecuencia mucha, alguna, poca o ninguna, se utilizan dichos incentivos en su partido político?

	Mucha	Alguna	Poca	Ninguna	(N)
Bienes de consumo	5,5	29,4	13,1	52,0	(80)
Beneficios para su comunidad	30,3	44,9	11,0	13,8	(80)
Acceso preferencial a oportunidades de trabajo	11,0	33,9	25,0	30,1	(79)

CO2

Si tuviera que evaluar el grado de corrupción que existe en su país en distintos ámbitos, ¿cuánta corrupción mucha, alguna, poca o ninguna diría Ud. existe entre los...

	Mucha	Alguna	Poca	Ninguna	N.S.	N.C.	(N)
Políticos	49,8	49,1	1,1	,0	,0	,0	(81)
Empleados administración pública	44,1	51,5	4,3	,0	,0	,0	(80)
Empresarios	31,8	48,9	19,3	,0	,0	,0	(81)
El gobierno	16,9	33,4	21,4	26,0	,0	2,4	(81)
Medios de comunicación	25,6	43,1	26,8	4,5	,0	,0	(81)
El Parlamento	30,7	50,0	14,4	4,9	,0	,0	(80)
El Poder Judicial	33,2	49,6	14,6	1,2	1,4	,0	(81)
Los ministros	23,6	46,3	22,4	7,8	,0	,0	(80)
La policía	67,5	28,0	3,2	1,3	,0	,0	(81)
La sociedad	14,9	59,5	23,1	1,3	,0	1,3	(80)

PJ1

Hablando del Poder Judicial ¿Podría darme su opinión sobre la independencia del mismo en Guatemala en una escala de 1 a 10, dónde "1" significa mínima independencia y "10" máxima independencia?

Mínima independencia (1 - 2)	7,7
(3 - 4)	10,5
(5 - 6)	29,3
(7 - 8)	36,0
Máxima independencia (9 - 10)	16,4
(N)	(82)
Media	6,41
Desviación típica	2,23
(N)	(82)



PJ2

De las cuestiones que le cito a continuación, ¿cuál es en su país el principal obstáculo para que el Poder Judicial actúe de forma independiente? ¿Y en segundo lugar?

	1er lugar	2º lugar
La dependencia de los jueces con respecto a las decisiones de la Corte Suprema de Justicia	9,0	5,1
El sistema de nombramiento y destitución de los jueces	19,1	9,7
La falta de recursos materiales y/o humanos del Poder Judicial	8,6	1,1
La dependencia financiera	12,3	14,8
La formación de los jueces	7,5	6,7
La presión del Ejecutivo	18,1	13,9
La presión de los grupos económicos	9,9	21,3
La corrupción	6,4	22,3
La presión de los partidos políticos	8,9	5,2
(N)	(76)	(74)

DEM9

¿Cree Ud. que cuando el país enfrenta momentos muy difíciles se justifica que el presidente del país disuelva la Corte Suprema de Justicia y gobierne sin ella?

Si se justifica	1,3
No se justifica	98,7
(N)	(79)

FFAA1

Cambiando de tema. En esta tarjeta hay una serie de casillas que van desde la “1” muy negativo a “10” muy positivo. ¿En qué valor de esta escala situaría Ud. el papel de las Fuerzas Armadas guatemaltecas en la actualidad?

Muy negativo (1 - 2)	10,0
(3 - 4)	9,0
(5 - 6)	26,6
(7 - 8)	34,8
Muy positivo (9 - 10)	19,6
(N)	(83)
Media	6,55
Desviación típica	2,37
(N)	(83)



EM1

Dentro del debate económico sobre modelos de regulación, ¿podría decirme si está Ud. más a favor de una economía regulada por el Estado o por el mercado? Utilice para ello la siguiente escala de 1 a 10, donde el “1” significa una máxima regulación del Estado en la economía y el “10” una máxima liberación del mercado.

Estado (1 - 2)	11,5
(3 - 4)	10,4
(5 - 6)	27,6
(7 - 8)	26,7
Mercado (9 - 10)	23,8
(N)	(84)
Media	6,39
Desviación típica	2,65
(N)	(84)

ROES1

Ahora le voy a leer unas frases sobre el rol del Estado. Por favor, dígame hasta qué punto está de acuerdo o en desacuerdo con ellas. Para ello utilice la siguiente escala de 1 a 7, donde “1” significa muy en desacuerdo y el “7” muy de acuerdo.

	Muy en desacuerdo (1)	(2)	(3)	(4)	(5)	(6)	Muy de acuerdo(7)	N.C.	(N)
El Estado debería ser el dueño de empresas más importantes del país	41,2	8,7	10,7	12,0	6,1	10,3	11,0	,0	(84)
El Estado debería ser el responsable de asegurar el bienestar de la gente	5,0	3,5	7,2	4,9	8,4	26,5	44,5	,0	(80)
El Estado debería ser principal responsable de crear empleo	17,2	9,0	8,5	20,5	12,8	18,0	14,0	,0	(83)
El Estado debería implementar políticas para reducir la desigualdad de ingresos	6,4	1,0	3,3	14,5	16,5	24,0	34,3	,0	(82)
EL Estado debería ser responsable de proveer pensiones y jubilación	7,5	3,4	8,1	15,0	20,5	20,4	23,9	1,0	(83)
El Estado debería ser el principal responsable de proveer servicios de salud	1,9	,0	5,4	7,5	11,8	31,8	41,5	,0	(82)
El Estado debería ser el principal responsable de proveer educación universitaria	7,4	2,5	4,6	14,4	18,4	23,8	28,9	,0	(82)
El Estado debe implementar políticas públicas para reducir desigualdades de género	2,3	2,3	,0	5,4	18,1	29,2	41,5	1,2	(83)
El Estado debe implementar políticas públicas para reducir desigualdades entre diferentes grupos culturales y étnicos	3,5	1,0	3,3	5,6	15,6	30,1	40,9	,0	(83)



	Media	Desviación típica	(N)
El Estado debería ser el dueño de empresas más importantes del país	3,08	2,20	(84)
El Estado debería ser el responsable de asegurar el bienestar de la gente	5,65	1,77	(80)
El Estado debería ser principal responsable de crear empleo	4,12	2,03	(83)
El Estado debería implementar políticas para reducir la desigualdad de ingresos	5,43	1,69	(82)
EL Estado debería ser responsable de proveer pensiones y jubilación	4,97	1,79	(82)
El Estado debería ser el principal responsable de proveer servicios de salud	5,89	1,34	(82)
El Estado debería ser el principal responsable de proveer educación universitaria	5,21	1,77	(82)
El Estado debe implementar políticas públicas para reducir desigualdades de género	5,92	1,34	(82)
El Estado debe implementar políticas públicas para reducir desigualdades entre diferentes grupos culturales y étnicos	5,83	1,45	(83)

PRO2

En su opinión como Diputado, ¿cuál es el principal problema que tiene Guatemala en la actualidad?

Problemas económicos	8,1
Inseguridad ciudadana y delincuencia	41,3
Desempleo	2,1
Pobreza y desigualdad social	11,6
Problemas políticos	1,1
Educación	6,5
Salud	1,1
Corrupción	6,7
Narcotráfico	8,6
Fortalecimiento democrático e institucional	2,2
Concentración del poder	1,1
Discriminación	,9
Violencia	2,2
Inseguridad alimentaria y nutricional	2,8
Desarrollo social	1,2
La mentalidad de la gente	1,0
Ignorancia	1,3
(N)	(84)



ROES 2

Actualmente en América Latina, existen sectores del territorio que se encuentran bajo el dominio de grupos y actores ilegales. Pensando en su distrito electoral, ¿qué proporción de su territorio diría Ud. que se encuentra en dicha situación?

Entre el 0 y el 10%	18,8
Entre el 11 y el 20%	14,5
Entre el 21 y el 30%	27,2
Entre el 31 y el 40%	11,9
Entre el 41 y el 50%	12,9
Entre el 51 y el 60%	8,2
Entre el 61 y el 70%	3,3
Entre el 71 y el 80%	1,8
Más del 80%	,0
N.C.	1,2
<hr/>	
(N)	(85)
<hr/>	
Media	31,72
Desviación típica	19,35
<hr/>	
(N)	(84)

DEM8

Para poder capturar delincuentes, ¿cree Ud. que las autoridades siempre deben respetar las leyes o en ocasiones pueden actuar al margen de la ley?

Deben respetar las leyes siempre	90,0
En ocasiones pueden actuar al margen de la ley	10,0
<hr/>	
(N)	(85)



DEM7c

En la actualidad, hay una serie de temas que pueden ser relevantes para evaluar la calidad de la democracia. En una escala de 1 a 10, donde 1 significa “ninguna importancia” y 10 “mucho importancia”, sitúe las siguientes políticas de acuerdo con su grado de importancia para la calidad de la democracia en Guatemala?

	Mucha (9-10)	(7-8)	(5-6)	(3-4)	Ninguna (1-2)	N.C.	(N)
El acceso de los ciudadanos a la justicia	60,6	26,4	9,4	3,6	,0	,0	(83)
La transparencia en el financiamiento de las campañas	60,6	29,5	5,3	4,6	,0	,0	(82)
La universalidad de las políticas sociales	49,4	36,2	12,1	2,3	,0	,0	(83)
La seguridad pública	71,3	24,3	1,0	2,1	1,2	,0	(83)
El acceso de los ciudadanos a la información pública	73,0	20,2	6,8	,0	,0	,0	(83)
La formalización del mercado de trabajo	53,7	35,1	7,6	3,6	,0	,0	(83)
La estructura tributaria progresiva	56,4	29,4	10,5	1,3	2,4	,0	(80)
La inclusión social	67,7	26,3	2,3	2,4	,0	1,3	(81)
La protección del medioambiente	70,8	20,3	6,5	1,1	1,3	,0	(82)
La rendición de cuentas a los poderes públicos	85,4	8,2	5,3	1,1	,0	,0	(82)
La libertad de prensa	73,3	16,4	10,3	,0	,0	,0	(82)

	Media	Desviación	(N)
El acceso de los ciudadanos a la justicia	8,60	1,75	(83)
La transparencia en el financiamiento de las campañas	8,59	1,73	(82)
La universalidad de las políticas sociales	8,28	1,68	(83)
La seguridad pública	8,97	1,49	(83)
El acceso de los ciudadanos a la información pública	9,04	1,30	(83)
La formalización del mercado de trabajo	8,41	1,60	(83)
La estructura tributaria progresiva	8,35	1,85	(80)
La inclusión social	8,93	1,48	(80)
La protección del medioambiente	8,86	1,71	(82)
La rendición de cuentas a los poderes públicos	9,30	1,27	(82)
La libertad de prensa	8,94	1,53	(82)

IMP1

¿Cree Ud. que en su país es necesario llevar a cabo una reforma fiscal?

Sí	72,0
No	28,0
(N)	(85)

(a IMP1a)



IMP1a

Y si se llevara a cabo dicha reforma fiscal, ¿qué tipo de medidas habría que tomar?

Aumentar los impuestos directos	15,6
Aumentar los impuestos indirectos	,0
Disminuir los impuestos	6,1
Controlar la evasión/elusión	65,3
Otras medidas (NO LEER)	13,0
Ninguna de las anteriores (NO LEER)	,0
(N)	(61)

RRII

Y, cambiando de tema, en el ámbito de las relaciones internacionales, ¿cuáles son, en su opinión, los tres principales países prioritarios en la política exterior de su país en términos económicos? ¿Y en términos políticos?

	En términos económicos	En términos políticos
Alemania	9,7	9,6
Argentina	1,2	2,1
Bolivia	4,6	3,2
Brasil	9,3	10,6
Canadá	3,5	,0
Chile	3,7	1,2
China	15,6	4,8
Colombia	1,9	6,2
Costa Rica	3,0	4,8
Cuba	,0	2,5
Ecuador	,0	1,0
El Salvador	7,7	2,5
España	14,5	14,7
Estados Unidos	85,0	86,6
Francia	1,2	1,2
Honduras	2,3	4,3
India	4,0	3,1
Irán	1,1	,0
Israel	,0	2,5
Italia	,0	1,2
Japón	11,7	5,0
México	32,6	35,7
Panamá	1,9	,0
Paraguay	1,0	1,3
Taiwan	8,0	2,3
Venezuela	3,3	7,6
Asia	2,3	1,2
Centroamérica	24,6	32,1
Latinoamérica	1,2	5,8
Países nórdicos	1,2	,0
Unión Europea	34,3	20,6
Todos	,0	1,2
N.S.	1,2	,0
(N)	(83)	(83)



RRII2

Siguiendo con la esfera internacional. En una escala de 1 a 10 donde “1” significa muy negativo y “10” muy positivo, ¿cómo valora Ud. el Tratado de Libre Comercio con Estados Unidos para América Latina?

Muy negativo (1 - 2)	10,4
(3 - 4)	15,8
(5 - 6)	29,7
(7 - 8)	31,6
Muy positivo (9 -10)	12,5
<hr/>	
(N)	(84)
<hr/>	
Media	5,89
Desviación típica	2,32
(N)	(84)

¿Y con la Unión Europea?

Muy negativo (1 - 2)	4,6
(3 - 4)	11,4
(5 - 6)	29,9
(7 - 8)	37,6
Muy positivo (9 -10)	12,7
N.S.	2,6
N.C.	1,2
<hr/>	
(N)	(84)
<hr/>	
Media	6,34
Desviación típica	2,03
(N)	(81)

REC3

En una escala de 1 a 10, donde el “1” significa muy negativo y el “10” muy positivo, ¿cómo valora Ud. la Alternativa Bolivariana para América Latina y el Caribe (ALBA)?

Muy negativo (1-2)	16,8
(3-4)	24,2
(5-6)	27,0
(7-8)	20,4
Muy positivo (9-10)	9,3
N.C.	2,3
<hr/>	
(N)	(83)
<hr/>	
Media	5,04
Desviación típica	2,50
(N)	(83)



TR1

Vamos a hablar ahora sobre otro tema. ¿Podría indicarme en qué tipo de organización (partido político, sindicato, asociación estudiantil, etc.) inició Ud. su trayectoria política?

Partido político	52,8
Asociación o movimiento estudiantil	16,5
Sindicato	2,9
Gremio/asociación profesional	3,3
Organización campesina	,9
Organización de mujeres	3,3
Organización indígena	1,1
ONG	3,1
Organización o comunidad religiosa	1,2
Comité cívico	5,2
Comité local	5,0
Organización cultural	1,2
Comité ecológico	1,2
Fundación empresarial	1,1
Organización comunitaria	1,1
(N)	(85)

TR102

¿Y en qué año ?

1960-1969	1,2
1970-1979	9,2
1980-1989	17,5
1990-1999	37,4
2000-2012	33,4
N.C.	1,2
(N)	(85)

TR2

Y, ¿en qué año comenzó Ud. a militar en un partido político por primera vez?

1970-1979	2,2
1980-1989	17,8
1990-1999	32,4
2000-2012	47,6
(N)	(83)



MPOL1 Y me podría decir, ¿en qué partido o partidos políticos ha militado Ud.? Señáleme, por favor, desde su militancia más antigua, y así sucesivamente.

	Primera Militancia	Segunda Militancia	Tercera Militancia	Cuarta Militancia	Quinta Militancia
PP	14,6	13,2	6,1	2,4	2,4
UCN	6,1	2,8	3,7	2,9	,0
UNE	4,6	12,9	9,6	3,5	,0
CREO	3,1	2,0	2,0	,0	,0
GANA	6,5	6,6	10,5	1,8	,0
EG	,9	,0	,0	,0	,0
FRG	10,7	6,6	1,2	,0	,0
PAN	20,3	10,8	,0	,0	,0
PU	3,2	1,2	,0	,0	,0
URNG	2,1	1,1	,0	,0	,0
WINAQ	,9	,0	,0	,0	,0
DIA	1,1	1,8	,0	,0	,0
Democracia Cristiana	10,1	1,8	,0	,0	,0
FDNG	1,1	,0	,0	,0	,0
Unión Democrática	2,2	1,8	,0	,0	,0
DCG	7,4	,0	,0	,0	,0
PSD-AP5	1,1	,0	,0	,0	,0
MAS	1,1				
BIEN	1,3	,0	,0	,0	,0
MAD	1,8	1,0	,0	,0	,0
LIDER	,0	4,3	5,3	2,1	2,1
VIVA	,0	1,9	,0	,0	,0
Cambio Nacional	,0	1,2	,0	,0	,0
Solidaridad	,0	1,2	,0	,0	,0
ANE	,0	,0	1,1	,0	,0
PAIS	,0	,0	,9	,0	,0
No procede	,0	28,7	59,5	87,2	95,4
(N)	(85)	(85)	(85)	(85)	(85)

¿Y durante cuantos años?

	Primera Militancia	Segunda Militancia	Tercera Militancia	Cuarta Militancia	Quinta Militancia
De 1 a 4 años	41,1	37,7	28,2	9,7	3,3
De 5 a 8 años	26,0	17,8	7,5	1,8	,0
De 9 a 12 años	17,0	8,0	4,8	,0	,0
De 13 a 16 años	5,5	2,8	,0	,0	,0
De 17 a 20 años	6,0	3,0	,0	,0	,0
De 21 a 24 años	2,4	,0	,0	,0	,0
De 25 a 28 años	,0	,0	,0	,0	,0
De 29 a 32 años	,0	,0	,0	,0	,0
Más de 32 años	2,0	2,0	,0	,0	,0
No procede	,0	28,7	59,5	88,4	96,7
(N)	(85)	(85)	(85)	(85)	(85)



TR3

¿Es esta la primera legislatura en la que Ud. ha sido elegido Diputado?

Sí	52,6
No	47,4
(N)	(85)

(a TR3a y TR3b)

TR3a

En este caso, ¿me podría decir durante que años ha sido Ud. Diputado?

	1ª Legislatura	2ª Legislatura	3ª Legislatura	4ª Legislatura	5ª Legislatura
1986-1990	2,6	,0	,0	,0	,0
1990-1994	3,9	,0	,0	,0	,0
1994-1996	7,4	3,9	,0	,0	,0
1996-2000	6,4	2,6	,0	,0	,0
2000-2004	9,3	6,4	6,4	,0	,0
2004-2008	32,1	7,3	6,4	2,6	,0
2008-2012	38,3	29,6	4,8	7,7	2,6
No procede	,0	50,2	82,3	89,7	97,4
(N)	(40)	(40)	(40)	(40)	(40)

TR3b

Y, ¿en todas las ocasiones Ud. ha sido elegido diputado en el mismo distrito?

El mismo distrito	94,9
En distintos distritos	5,1
(N)	(40)

TR4

Y, actualmente, ¿reside Ud. de forma habitual en su distrito?

Sí, vivo de forma habitual en el distrito	89,3
No vivo de forma habitual en el distrito	4,8
N.C.	5,8
(N)	(85)



POL1

¿Y se considera Ud. del gobierno o la oposición?

Gobierno	42,7
Oposición	50,0
N.C.	7,3
(N)	(85)

TR5

A continuación, me gustaría conocer cómo se ha desarrollado su trayectoria política. En este sentido, ¿me podría decir si ocupa o ha ocupado algún puesto de representación popular (es decir, alcalde, síndico, regidor, etc.) al margen de su cargo como Diputado? ¿Y de designación (es decir, Ministro, Gobernador, etc.)? ¿Y algún cargo en el partido (es decir, secretario del partido, jefe departamental, etc.)?

	Popular	Designación	Partido
Sí	29,6	17,5	81,7
No	70,4	82,7	18,3
(N)	(85)	(85)	(85)

(a TR5a)



TR5a

Y, en este sentido, ¿me podría indicar qué cargos de representación popular ocupa o ha ocupado durante su trayectoria política?

(Multirrespuesta: máximo 3 respuestas)

	Cargo popular
Alcalde	67,2
Diputado	39,8
Síndico	7,7
Diputado centroamericano	6,2
(N)	(25)

¿Y de designación?

(Multirrespuesta: máximo 3 respuestas)

	Cargo de designación
Embajador	18,1
Director institución pública	18,4
Tesorero institución pública	10,5
Viceministro	6,8
Coordinador de desarrollo social	7,0
Presidente codesarrollo regional	7,4
Subdirector general de servicios agrícolas	7,4
Gobernador	25,4
Fiscal	5,6
Secretario del presidente	6,1
Director de juventud	6,1
Organización internacional del trabajo	7,4
(N)	(15)



¿Y en el partido?

(Multirrespuesta: máximo 3 respuestas)

	Cargo en el partido
Secretario general	6,7
Secretario de juventud	1,1
Secretario comunicación distrital	1,5
Jefe de bancada	2,6
Secretario departamental	41,9
Miembro comité ejecutivo	27,4
Secretario (organización, logística, actas)	6,5
Secretario general adjunto	17,7
Secretario general adjunto municipal	3,0
Miembro consejo político	1,1
Miembro dirección nacional	1,1
Comité ejecutivo departamental	1,5
Coordinador del partido en el distrito	1,5
Secretario municipal	8,4
Secretario nacional (juventud, mujer)	4,7
Secretario adjunto departamental	4,3
(N)	(70)

EXPP1

Después de su mandato como diputado, ¿a Ud. le gustaría continuar en política?

Si	76,5
No	13,8
N.S.	8,5
N.C.	1,2
(N)	(85)

EXPP1a

Y, ¿cuál le gustaría que fuera su próximo cargo?

Presidente de la República	1,5
Alcalde	8,5
Un cargo ejecutivo en el gobierno regional o provincial	4,4
Un cargo ejecutivo en el gobierno nacional	20,3
Un cargo público en una empresa del estado	,0
La reelección como Diputado	55,9
Gobernador departamental	2,3
Diputado del PARLACEN	1,5
Un cargo en el partido	1,2
N.S.	3,1
N.C.	1,2
(N)	(67)



CPOL1

A menudo se habla de la importancia de que haya buenos políticos. En su opinión, ¿qué tres características debería tener un buen político?

	1er Lugar	2° Lugar	3er Lugar
Carisma	46,8	3,7	2,3
Experiencia en cargos anteriores	9,6	7,7	6,4
Honradez, incorruptible, íntegro	28,8	33,1	16,8
Eficiente, resolutivo	1,2	8,9	3,4
Deliberante y dialogante	2,4	3,2	1,2
Comprometido con su labor política	2,2	13,5	9,5
Amplia formación educativa y conocimientos técnicos	2,0	7,3	10,2
Capaz de identificar los problemas y las soluciones	5,9	16,2	32,5
Que cumpla sus promesas electorales	1,0	6,3	17,6
(N)	(84)	(84)	(81)

CPOL2

De las siguientes características que le muestro a continuación, ¿cuál cree Ud. que es más importante para ganar elecciones? ¿Y en segundo lugar?

	1er Lugar	2° Lugar
La formación	11,6	13,3
La experiencia política	13,1	14,8
La honradez	20,2	10,5
El carisma	27,7	16,5
El liderazgo político	27,3	44,9
(N)	(84)	(84)

CPOL3

Si Ud. tuviese que aconsejar a un colega sobre qué debería hacer un candidato para ser electo, Ud. le diría que lo más importante es...? ¿Y para ser reelegido diputado?

	Electo	Reelecto
Tener un programa	19,3	4,9
Tener presencia permanente	24,5	22,7
Regalar cosas	3,2	2,0
Hacerse una reputación local	22,4	7,7
Salir en la TV	,0	,0
Atender a los electores de su distrito	20,3	49,7
Tener el apoyo de los líderes del partido	5,8	10,4
Que tengan resuelto su tema económico	3,1	,0
Hacerse una reputación general	,0	1,3
Honestidad y capacidad	1,2	1,3
(N)	(83)	(82)



COM8

De todas las comisiones del Congreso, ¿cuáles considera Ud. que son las dos más importantes?

	1er lugar	2° lugar
Agricultura, ganadería y pesca	2,4	5,6
Apoyo técnico	2,3	,0
Defensa nacional	2,9	1,1
Derechos humanos	1,0	2,2
Economía y comercio exterior	2,4	4,9
Educación	1,4	6,5
Extraordinaria nacional por la transparencia	3,6	2,9
Juventud	4,9	,0
Legislación y puntos constitucionales	7,5	19,4
Pueblos indígenas	1,1	4,8
Salud y asistencia social	2,3	1,6
Seguridad alimentaria	1,3	1,1
Asuntos municipales	1,1	2,4
Comunicaciones, transportes y obras públicas	1,1	17,3
Finanzas	62,1	6,6
Partidos políticos	,0	1,5
Ambiente, ecología y recursos naturales	,0	1,5
Asuntos electorales	,0	2,8
Energía y minas	,0	4,0
Extraordinaria del programa de reconstrucción nacional	,0	1,3
Integración regional	,0	1,5
Probidad	,0	5,2
Relaciones exteriores	,0	1,4
Vivienda	,0	2,7
Gobernación	,0	1,5
Todas	2,6	1,4
(N)	(81)	(71)

COM1

NO SE APLICA EN GUATEMALA



COM2

Siguiendo con el tema de las comisiones, ahora me gustaría saber de la lista que le muestro a continuación, ¿cuál cree Ud. que es la forma más común de integrar una comisión?

Cada diputado intenta ocupar cargos en comisiones que tratan temas importantes para su distrito y/o votantes	20,2
El partido político al que pertenece es el que decide qué comisiones ocupará cada legislador	23,7
Cada diputado intenta ser miembro de una comisión de acuerdo a sus conocimientos sobre la temática que se discutirá en esa comisión	46,0
Sólo algunos diputados tienen libertad para elegir la comisión en la que quieren participar	6,3
Combinación de la primera y la segunda opción	1,0
Los diputados van a comisiones que tengan visibilidad y beneficios personales	,9
Ninguna de las anteriores (NO LEER)	,0
N.C.	1,9
(N)	(84)

COM3

De las opciones que le muestro a continuación, ¿cuál cree Ud. que define mejor el trabajo que se realiza en las comisiones?

El trabajo de las comisiones es decisivo	20,5
El pleno es el que finalmente tiene la última palabra	48,7
El trabajo de las comisiones está muy influenciado por la alineación partidista	29,5
N.S.	1,3
(N)	(82)

AGL1

Pensando en el funcionamiento del Congreso de Diputados, ¿quién diría Ud. que define, en la práctica, la agenda legislativa?

El partido mayoritario	36,3
El presidente del Congreso	4,2
Los diputados	5,7
El Ejecutivo	10,4
Los jefes de bloque	35,6
La Junta directiva	5,4
Todos los partidos	1,2
El presidente de la república	1,1
(N)	(83)



REP3

Pensando en el trabajo que desempeña como Diputado, durante su actividad parlamentaria, dígame por favor, a que dos de los siguientes aspectos le da Ud. más importancia.

	1er Lugar	2º Lugar
Representar a la nación	17,6	6,0
Elaborar las leyes	18,9	29,3
Resolver los problemas de Guatemala	15,0	14,7
Controlar la actuación del Gobierno	6,9	14,3
Defender los intereses de su partido	1,1	3,9
Elaborar los Presupuestos Generales del Estado	4,6	8,1
Representar los intereses de su distrito	35,0	22,4
N.C.	1,0	1,3
(N)	(82)	(79)

REP4

Y, ¿por cuál de estas razones cree Ud. que ha sido principalmente elegido como Diputado? ¿Y en segundo lugar?

	1er Lugar	2º Lugar
Por la imagen del líder de su partido	14,9	14,0
Por la campaña electoral llevada a cabo	9,3	15,1
Por el programa de su partido	6,7	3,6
Por la tradición familiar del votante	2,4	3,1
Por simpatía personal	15,6	14,2
Por la ideología política de su partido	9,5	3,1
Por su experiencia anterior en otros cargos políticos y/o públicos	20,2	11,3
Por su gestión anterior como diputado	13,9	18,3
Por su formación y conocimientos técnicos	6,6	14,6
N.S.	,0	,9
N.C.	,9	1,8
(N)	(87)	(87)

REP5

De las siguientes opiniones que le voy a mostrar a continuación, señáleme, por favor, ¿a quién cree Ud. que representa durante su actividad parlamentaria?

A todos los votantes de su partido	6,5
A todos los electores de su distrito	33,4
Al partido político al que pertenece	4,7
A todos los guatemaltecos	55,4
A mi grupo étnico (NO LEER)	,0
A las mujeres guatemaltecas (NO LEER)	,0
(N)	(83)



REP6

De los siguientes grupos, personas o instituciones que le nombro a continuación, ¿a quién tiene más en cuenta cuando toma decisiones políticas? ¿Y en segundo lugar?

	1er Lugar	2º Lugar
Los electores de su circunscripción	32,3	18,7
Los líderes nacionales de su partido	15,6	12,3
Los líderes regionales de su partido	4,6	5,4
La opinión pública en general	19,8	23,0
Los afiliados a su partido	,0	5,0
Los medios de comunicación	,0	,0
Otros Diputados de su partido	,0	2,6
Los grupos de interés	9,2	11,7
Los votantes de su partido	8,6	7,4
El Gobierno	4,9	8,8
N.S.	1,0	,0
N.C.	3,9	4,8
(N)	(81)	(74)

SSC1

Como Ud. sabe, el Congreso tiene a disposición de sus miembros una serie de servicios para el mejor funcionamiento de su actividad parlamentaria. En el caso de Guatemala, ¿podría valorar en una escala de 1 a 10, donde "1" es mal funcionamiento y "10" perfecto funcionamiento los siguientes servicios del Congreso?

	Asesoría técnico-legislativa	Infraestructuras y recursos materiales	Recursos humanos y administración
Mal funcionamiento (1 - 2)	8,1	15,9	9,2
(3 - 4)	17,2	28,7	22,1
(5 - 6)	33,2	40,4	32,6
(7 - 8)	35,6	11,9	28,3
Perfecto funcionamiento (9 - 10)	4,7	3,1	7,8
N.C.	1,2	,0	,0
(N)	(84)	(84)	(84)
Media	5,65	4,67	2,86
Desviación típica	2,20	2,04	2,82
(N)	(83)	(84)	(84)



SOCP1

Cambiando de tema. Me gustaría que me dijera ahora, ¿con qué frecuencia: mucha, alguna, poca o ninguna, se hablaba de política en su casa durante su infancia y juventud?

Mucha	33,7
Alguna	18,1
Poca	21,1
Ninguna	27,0
(N)	(84)

SOCP1a

Y, ¿diría que entre los miembros de su familia, con los que Ud. vivía entonces, cuando se hablaba de temas políticos...

Se estaba más de acuerdo	68,3
Se estaba más en desacuerdo	27,4
Depende	4,3
(N)	(43)

SOCP2

¿Algún familiar suyo se ha dedicado a la política, aunque actualmente no lo haga?

Sí	57,8
No	42,2
(N)	(85)

(a SOCP2a, SOCP2b y SOCP2c)



SOCP2a

¿Quién o quiénes?

(Multirrespuesta: máximo tres respuestas)

Padre	45,6
Hermano/a	22,1
Tío/a	19,5
Abuelo/a	21,8
Cónyuge	3,9
Madre	1,8
Primo/a	14,1
Hijo/a	5,4
Bisabuelo/a	7,9
Suegro/a	2,1
(N)	(49)

SOCP2b

¿Y, su ... pertenece/ció a algún partido político? ¿A cuál?

(Multirrespuesta: máximo tres respuestas)

PP	12,0
LIDER	5,6
UCN	10,7
UNE	3,4
GANAN	6,9
Independiente	5,9
FRG	6,8
PAN	11,0
PU	1,8
PR	16,9
PAR	1,7
MAS	2,1
RN	2,1
MLN	14,0
Democracia Cristiana	6,2
FUR	4,3
DCG	2,1
Partido Institucional Democrático	2,1
PNR	1,7
No pertenece/ció	10,9
No recuerda	10,0
N.C.	1,7
(N)	(48)



SOCP2c

¿Y, su ... ocupa/ó algún cargo público? ¿Cuál?

(Multirrespuesta: máximo tres respuestas)

Diputado	30,1
Ministro	4,3
Edil/Alcalde	32,6
Presidente de la República	5,5
Concejal	13,5
Vicealcalde	1,9
Asesor	2,1
Cargos ejecutivos	1,7
Vicepresidente de la República	1,8
Constituyente	3,8
Diputado suplente	1,7
Vicepresidente	2,2
Secretario municipal	1,7
Secretario presidente	2,2
Sindico	1,9
Cargo en el Tribunal Supremo Electoral	2,2
Caudillo	2,1
Presidente del Congreso	2,2
No ocupa/ó	28,7
(N)	(47)

SOCD1

¿Cuál era la actividad de su padre cuando Ud. tenía 15 ó 20 años? Es decir, ¿en qué consistía específicamente su trabajo? Me refiero a su ocupación principal: aquella por la que percibía mayores ingresos.

Administración pública	14,8
Profesiones liberales	11,9
Política	7,3
Obreros, artesanos y sector primario	36,9
Comunicación y transportes	,0
Administración y empresa privada	20,0
Jubilado, ama de casa, estudiante y otros	1,3
No procede	7,8
(N)	(83)



SOCD2

¿Y de su madre?

Administración pública	12,7
Profesiones liberales	2,5
Política	,0
Obreros, artesanos y sector primario	5,3
Comunicación y transportes	1,2
Administración y empresa privada	14,2
Jubilado, ama de casa, estudiante y otros	63,0
No procede	1,1
(N)	(83)

SOCD3

¿Cuáles son los estudios de más alto nivel oficial que ha cursado su padre? ¿Y su madre?

	Padre	Madre
Ninguno	10,8	14,3
Primarios	36,2	42,4
Secundarios o asimilados	16,1	27,9
Universitarios de grado medio o asimilados	10,0	9,3
Universitarios de grado superior	16,3	3,5
Postgrado	7,1	1,3
No recuerda	1,3	1,3
N.C.	2,3	,0
(N)	(81)	(81)

ID1

Como recordará, cuando se habla de política se utilizan normalmente las expresiones izquierda y derecha. En esta tarjeta hay una serie de casillas que van de izquierda a derecha. ¿En qué casilla se colocaría Ud. teniendo en cuenta sus ideas políticas?

Izquierda (1 - 2)	5,4
(3 - 4)	11,7
(5 - 6)	56,1
(7 - 8)	18,5
Derecha (9 - 10)	8,2
(N)	(83)
Media	5,61
Desviación típica	1,83
(N)	(83)



ID2

Y, en esta misma escala, ¿dónde situaría Ud. a su propio partido?

Izquierda (1 - 2)	,9
(3 - 4)	12,6
(5 - 6)	46,1
(7 - 8)	28,5
Derecha (9 - 10)	11,9
<hr/>	
(N)	(85)
<hr/>	
Media	6,28
Desviación típica	1,88
(N)	(85)

RE1

Cambiando de tema, ¿es Ud. creyente?

Sí	95,6
No	4,4
<hr/>	
(N)	(85)

↓

(a RE1a y RE1b)

RE1a

¿Cuál es su religión?

Católico	52,9
Protestante tradicional	1,3
Cristiano	7,9
Evangélico	28,4
Ninguna	9,6
<hr/>	
(N)	(81)



RE1b

¿Con qué frecuencia asiste Ud. a servicios religiosos?

Más de una vez por semana	6,8
Una vez por semana	37,5
Una vez al mes	31,6
Una o dos veces al año	14,3
Nunca o casi nunca	8,4
N.C.	1,4
<hr/>	
(N)	(80)

SOCD4

Sexo:

Hombre	90,3
Mujer	9,7
<hr/>	
(N)	(87)

SOCD5

Edad:

Menos de 25 años	2,2
De 25 a 34 años	8,3
De 35 a 44 años	29,1
De 45 a 54 años	43,5
De 55 a 64 años	12,9
Más de 64 años	4,0
<hr/>	
(N)	(85)



VAL1

Cambiando de tema, en su opinión personal, ¿con qué firmeza aprueba o desaprueba que las parejas del mismo sexo puedan tener derecho a casarse? Para ello utilice esta escala que va de 1 a 10, donde el 1 significa que “desaprueba firmemente” y el 10 que “aprueba firmemente”?

Desaprueba firmemente (1 - 2)	66,7
(3 - 4)	4,5
(5 - 6)	11,6
(7 - 8)	9,7
Aprueba firmemente (9 - 10)	6,4
N.C.	1,2
(N)	(83)
Media	2,86
Desviación típica	2,82
(N)	(82)

VAL3

Y, en esta misma escala, ¿con qué firmeza aprueba o desaprueba la legalización de drogas?

Desaprueba firmemente (1 - 2)	39,6
(3 - 4)	12,2
(5 - 6)	17,2
(7 - 8)	21,2
Aprueba firmemente (9 - 10)	8,6
N.C.	1,2
(N)	(83)
Media	4,30
Desviación típica	3,06
(N)	(82)



VAL2

Indique en la siguiente escala su opinión personal respecto al aborto.

Totalmente en contra (1 - 2)	57,6
(3 - 4)	14,2
(5 - 6)	17,7
(7 - 8)	5,9
Totalmente a favor (9 - 10)	4,5
<hr/>	
(N)	(82)
<hr/>	
Media	2,92
Desviación típica	2,50
(N)	(82)

S OCD6

¿Podría decirme su estado civil?

Soltero/a	11,4
Casado/a	78,7
Divorciado/a o separado/a	3,2
Viudo/a	3,7
Unión libre	3,0
<hr/>	
(N)	(84)



SOCD7

¿Cuáles son los estudios de más alto nivel oficial que Ud. ha cursado?

Ninguno	1,8
Primarios	1,2
Secundarios o asimilados	5,6
Universitarios de grado medio o asimilados	24,7
Universitarios de grado superior	32,3
Postgrado	34,4
(N)	(85)

(a SOCD7a)

SOCD7a

¿Y alguno de sus estudios universitarios los realizó Ud. en el extranjero?

Sí	35,9
No	64,1
(N)	(56)

(a SOCD7b)

SOCD7b

¿En qué país, principalmente?

Estados Unidos	48,4
Costa Rica	4,1
México	14,1
España	24,1
Italia	5,2
Israel	4,1
(N)	(20)



SOCD8

¿Cuál era la principal actividad que desempeñaba Ud. antes de ser elegido Diputado?

Administración pública	17,2
Profesionales liberales	26,0
Políticos	6,4
Obreros, artesanos y sector primario	10,2
Comunicación y transportes	,0
Empresas y administración privada	31,5
Jubilado, estudiante y otros	8,8
(N)	(84)

SOCD9

Y, ¿en la actualidad, se dedica únicamente a su actividad como Diputado, o la compatibiliza con otras actividades remuneradas?

Se dedica sólo a su actividad como Diputado	31,8
Compatibiliza su trabajo parlamentario con otras actividades	68,2
(N)	(84)

(A SOCD9a)

SOCD9a

Y, ¿esta actividad que compatibiliza con su trabajo parlamentario, es la misma que desarrollaba antes de ser elegido Diputado, o es otra nueva?

La misma actividad	86,4
Otra actividad	13,6
(N)	(57)



ING1

¿Cómo considera Ud. su remuneración como Diputado: más que suficiente, suficiente, insuficiente o muy insuficiente?

Más que suficiente	4,3
Suficiente	30,6
Insuficiente	55,7
Muy insuficiente	9,4
<hr/>	
(N)	(84)

ING2

Y, en relación a los ingresos que obtenía antes de dedicarse a su actual labor parlamentaria, ¿diría Ud. que ahora sus ingresos son muy superiores, algo superiores, más o menos igual que antes, algo inferiores o muy inferiores?

Muy superiores	2,1
Algo superiores	22,2
Más o menos igual que antes	30,5
Algo inferiores	33,3
Muy inferiores	11,9
<hr/>	
(N)	(82)

ING3

Para finalizar, ¿podría indicarme dentro de cuál de estas categorías se incluirían sus actuales ingresos mensuales?

De 1.000 a 4.000 dólares	31,3
De 4.001 a 7.000 dólares	40,2
De 7.001 a 10.000 dólares	14,5
Más de 10.001 dólares	14,0
<hr/>	
(N)	(84)