



UNIVERSIDAD DE SALAMANCA
Instituto de Iberoamérica
Equipo de Investigación sobre Élités Parlamentarias

ESTUDIO 70: EL SALVADOR
Encuesta a Diputados Salvadoreños
2009-2011



UNIVERSIDAD DE SALAMANCA
Instituto de Iberoamérica
Equipo de Investigación sobre Élités Parlamentarias

ESTUDIO 70: EL SALVADOR
Encuesta a Diputados Salvadoreños
2009-2011



UNIVERSIDAD DE SALAMANCA
Instituto de Iberoamérica
Equipo de Investigación sobre Élités Parlamentarias

ESTUDIO 70: EL SALVADOR

FICHA TÉCNICA



Universo:

Diputados de la Asamblea Nacional de El Salvador 2009-2011.

Tamaño de la muestra:

Diseñada: 71 entrevistas (85% de la Asamblea).

Realizada: 68 entrevistas (81% de la Asamblea).

Afijación y procedimiento de muestreo:

Los diputados de los partidos políticos con representación parlamentaria se clasificaron en cuatro estratos (partidos), estableciéndose una afijación proporcional para la distribución de la muestra. La selección se realizó de forma aleatoria entre los diputados pertenecientes a cada uno de los estratos, no realizándose ninguna sustitución de los diputados seleccionados aleatoriamente.

Para la explotación de la información así obtenida, se aplicaron las estructuras correspondientes a un muestreo estratificado.

Grupos parlamentarios	Distribución de la Asamblea	%	Distribución de las encuestas diseñadas	%	Distribución de las encuestas realizadas	%
FMLN	35	41,67	30	42,25	28	41,17
ARENA	32	38,10	27	38,03	26	38,24
PCN	11	13,10	9	12,68	9	13,24
Otros partidos	6	7,14	5	7,04	5	7,35
Total	84	100,00	71	100,00	68	95

Ponderación:

No procede.



Error muestral:

Para un nivel de confianza del 95,5% (dos sigmas), y $P=Q$, el error teórico es de $\pm 4,83$ para el conjunto de la muestra, de $\pm 7,02$ para FMLN, de $\pm 7,75$ para ARENA, de $\pm 15,08$ para PCN, de $\pm 20,41$ para otros partidos.

Cuestionario:

Los cuestionarios se han aplicado mediante entrevista personal en las oficinas de la Asamblea, previa cita telefónica con el entrevistado.

Fecha de realización:

Del 6 de junio al 11 de julio de 2009.

Diseño de Investigación:

Equipo de Investigación sobre Élités Parlamentarias. Instituto de Estudios de Iberoamérica y Portugal. Universidad de Salamanca.

Investigador responsable: Manuel Alcántara (CICYT, SEC 2002 - 03483).

Trabajo de campo: Patricia Otero Felipe y Rafael Molina.

Tratamiento estadístico: Cristina Rivas Pérez.

Uso y difusión de los datos:

Se advierte que queda prohibida la reproducción, total o parcial, de los datos sin la autorización del equipo responsable de la investigación, así como la cesión a terceros, cualquiera que sea su finalidad. El uso de los mismos ha de ir acompañado de la correspondiente referencia a la fuente.




Tratamiento estadístico:

Cualquier tratamiento estadístico de la información obtenida en este estudio es responsabilidad única y exclusiva del investigador. Éste debe especificar en sus aportaciones científicas los criterios metodológicos utilizados en la explotación de la información que no se ajusten al tratamiento informático realizado por el equipo de investigación (por ejemplo, ponderaciones distintas a las programadas, etc.).

Privacidad de los registros de la encuesta:

Para garantizar el derecho a la privacidad e intimidad de los individuos, las variables estructurales (sexo, edad, nivel de estudios y profesión) han sido eliminadas de la matriz de datos, dado que los cruces entre éstas y otras no eliminadas pueden conducir a la identificación de la persona que ha cumplimentado la encuesta.

Una situación similar se registra en el caso de que el número de informantes de un determinado partido político (como criterio básico de clasificación) sea excesivamente reducido. En este supuesto, resulta aconsejable garantizar la privacidad e intimidad mediante la agrupación de las encuestas de estos partidos en uno solo. En este sentido, se ha considerado oportuno anonimizar en la matriz de datos el registro de aquellos partidos cuyas unidades informantes sean iguales o inferiores a cinco, agrupando, por tanto, los registros de estos partidos en un solo grupo denominado “otros partidos políticos”.



UNIVERSIDAD DE SALAMANCA
Instituto de Iberoamérica
Equipo de Investigación sobre Élités Parlamentarias

ESTUDIO 70: EL SALVADOR
DISTRIBUCIONES MARGINALES



Pregunta 1

Para comenzar, hablemos de la estabilidad de la democracia en El Salvador. En su opinión, ¿la democracia en El Salvador es hoy: muy estable, bastante estable, poco estable o nada estable?

Muy estable	20,6
Bastante estable	45,6
Poco estable	30,9
Nada estable	2,9
(N)	(68)

Pregunta 2

A continuación, le voy a mostrar una lista de las posibles ventajas de un régimen democrático, y me gustaría saber, ¿cuál es en su opinión la principal? ¿Y en segundo lugar?

	1er lugar	2º lugar
El crecimiento económico	7,4	2,9
La protección de los derechos y libertades individuales	35,3	10,3
La posibilidad de elegir a las autoridades de gobierno	16,2	26,5
La mayor igualdad de oportunidades	4,4	16,2
El respeto a los derechos humanos y de las minorías	16,2	11,8
La posibilidad de participar en las decisiones	,0	4,4
Una mejor distribución de los ingresos	5,9	7,4
La resolución de los conflictos de forma pacífica	2,9	7,4
La posibilidad de participar en política a través de los partidos	10,3	11,8
N.C.	1,5	1,5
(N)	(68)	(68)

Pregunta 3

¿Con cuál de las dos siguientes frases está Ud. más de acuerdo?

La democracia es preferible a cualquier otra forma de gobierno	86,8
En contextos de crisis económica e inestabilidad política, un gobierno autoritario puede ser preferible a uno democrático	11,8
N.C.	1,5
(N)	(68)



Pregunta 4

¿Cree Ud. que en El Salvador hace falta un gobierno de mano dura, o cree Ud. que los problemas pueden resolverse con la participación de todos?

Mano dura	6,1
Participación de todos	92,4
N.C.	1,5
(N)	(66)

Pregunta 5

De las siguientes características, ¿cuál es, en su opinión, la más relevante para la consolidación de la democracia en El Salvador? ¿Y en segundo lugar?

	1er Lugar	2º Lugar
El control civil de las Fuerzas Armadas	4,4	1,5
El consenso sobre la Constitución y las instituciones básicas	25,0	17,6
La descentralización y democratización regional	5,9	2,9
El menor extremismo de los partidos de izquierda y derecha	7,4	2,9
Los procesos electorales limpios y libres	32,4	17,6
Una Corte Suprema de Justicia independiente que controle la constitucionalidad de las leyes	8,8	26,5
Los acuerdos económicos entre gobierno, sindicatos y empresarios	7,4	7,4
Los valores democráticos de la ciudadanía	7,4	22,1
N.C.	1,5	1,5
(N)	(68)	(68)

Pregunta 6

En la actualidad, hay una serie de temas que pueden representar una amenaza o un riesgo para la consolidación de la democracia en El Salvador. De los siguientes temas que le voy a nombrar, ¿hasta qué punto: mucho, algo, poco o nada cree Ud. que resultan hoy una amenaza para la democracia salvadoreña?

	Mucho	Algo	Poco	Nada	N.S.	N.C.	(N)
Las relaciones entre las Fuerzas Armadas y el Gobierno	5,9	11,8	19,1	63,2	,0	,0	(68)
La crisis económica	55,9	26,5	8,8	8,8	,0	,0	(68)
El terrorismo y la violencia política	47,1	25,0	14,7	10,3	,0	2,9	(67)
El mal funcionamiento del poder judicial	69,1	23,5	4,4	2,9	,0	,0	(68)
El narcotráfico	76,1	17,9	3,0	1,5	1,5	,0	(68)
La deuda externa	23,5	30,9	29,4	16,2	,0	,0	(68)
La inseguridad ciudadana	67,6	25,0	7,4	,0	,0	,0	(68)
Los conflictos laborales	13,2	47,1	20,6	19,1	,0	,0	(68)
La pobreza y marginación	77,9	20,6	1,5	,0	,0	,0	(68)
El desinterés de la gente por la política	29,4	41,2	17,6	11,8	,0	,0	(68)
Las relaciones entre el poder legislativo y el ejecutivo	27,9	20,6	22,1	27,9	1,5	,0	(68)
La corrupción	76,5	19,1	4,4	,0	,0	,0	(68)



Pregunta 7

En general, ¿diría Ud. que está muy satisfecho, satisfecho, insatisfecho o muy insatisfecho con el funcionamiento de la democracia hoy en El Salvador?

Muy satisfecho	14,7
Satisfecho	48,5
Insatisfecho	30,9
Muy insatisfecho	5,9
(N)	(68)

Pregunta 8

Cambiando de tema. Hay gente que dice que sin partidos no puede haber democracia. ¿Hasta qué punto: mucho, algo, poco o nada, está Ud. de acuerdo con esta afirmación?

Muy de acuerdo	48,5
Algo de acuerdo	29,4
Poco de acuerdo	19,1
Nada de acuerdo	2,9
(N)	(68)

Pregunta 9

Y en relación a las siguientes personas, grupos e instituciones, me gustaría saber, ¿qué grado de confianza, mucha, alguna, poca o ninguna, le merece su actuación en la vida pública salvadoreña?

	Mucha	Alguna	Poca	Ninguna	N.S.	N.C.	(N)
El Poder Judicial	10,3	32,4	42,6	14,7	,0	,0	(68)
Los partidos políticos	19,1	48,5	32,4	,0	,0	,0	(68)
Las organizaciones de empresarios	26,5	41,2	26,5	5,9	,0	,0	(68)
Los sindicatos	5,9	47,1	36,8	8,8	,0	1,5	(68)
Las Fuerzas Armadas	49,3	31,3	17,9	1,5	,0	,0	(67)
La Iglesia Católica	52,9	35,3	10,3	1,5	,0	,0	(68)
El Parlamento	32,4	47,1	19,1	1,5	,0	,0	(68)
El Presidente de la República	44,1	30,9	11,8	7,4	4,4	1,5	(68)
Empleados administración pública	10,3	52,9	32,4	4,4	,0	,0	(68)
Los medios de comunicación	27,9	35,3	30,9	4,4	,0	1,5	(68)
La policía	16,2	48,5	25,0	8,8	1,5	,0	(68)
El Tribunal Supremo Electoral	32,4	26,5	22,1	19,1	,0	,0	(68)



Pregunta 10

En un contexto de pluralismo y amplia competencia partidista, ¿hasta qué punto, mucho, bastante, poco o nada, está Ud. de acuerdo con la afirmación de que las elecciones son siempre el mejor medio para expresar unas determinadas preferencias políticas?

Muy de acuerdo	72,1
Algo de acuerdo	14,7
Poco de acuerdo	11,8
Nada de acuerdo	,0
N.C.	1,5
<hr/>	
(N)	(68)

Pregunta 11

¿Y cuál es el grado de confianza que le han merecido a Ud. los últimos procesos electorales que han tenido lugar en El Salvador? Para ello, utilice la siguiente escala que va de 1 a 10, teniendo en cuenta que el "1" significa una "mínima confianza" y el "10" una "máxima confianza".

Mínima confianza (1 - 2)	,0
(3 - 4)	7,4
(5 - 6)	25,0
(7 - 8)	26,5
Máxima confianza (9 - 10)	41,2
<hr/>	
(N)	(68)

Media	7,57
Desviación típica	1,96
<hr/>	
(N)	(68)



Pregunta 12

En la actualidad, se discute mucho sobre las ventajas e inconvenientes de los distintos sistemas electorales. Piense en las elecciones a la Asamblea Nacional, y tomando en consideración las siguientes dos escalas, dígame por favor, cuáles cree que serían las posiciones ideales para su país en cada una de ellas.

Sistema proporcional que garantice la representación equitativa de todas las fuerzas políticas (1 - 2)	58,8
(3 - 4)	11,8
(5 - 6)	13,2
(7 - 8)	5,9
Sistema mayoritario que garantice gobiernos fuertes y efectivos (9 - 10)	10,3
(N)	(68)

Media	3,22
Desviación típica	2,96
(N)	(68)

Sistema de voto personalizado que garantice una relación cercana entre el elector y sus representantes (1 - 2)	47,1
(3 - 4)	13,2
(5 - 6)	8,8
(7 - 8)	10,3
Sistema de voto de lista cerrada que favorezca la formación de partidos fuertes y cohesionados (9 - 10)	20,6
(N)	(68)

Media	4,26
Desviación típica	3,48
(N)	(68)



Pregunta 13

Indíqueme en la siguiente escala la posición de su partido sobre la forma de gobierno.

A favor de aumentar las atribuciones del Presidente en detrimento de la Asamblea (1 - 2)	1,5
(3 - 4)	5,9
(5 - 6)	47,1
(7 - 8)	27,9
A favor de aumentar las atribuciones de la Asamblea en detrimento del Presidente (9 -10)	14,7
N.C.	2,9
(N)	(68)
Media	6,42
Desviación típica	1,93
(N)	(66)

Pregunta 14

Cuando se habla de política se utilizan normalmente las expresiones izquierda y derecha. En una escala donde el 1 es la izquierda y el 10 la derecha, ¿en qué casilla colocaría Ud. a los siguientes partidos? (NOTA: No se pregunta por el partido al que pertenece el entrevistado).

	Izquierda (1 - 2)	(3 - 4)	(5 - 6)	(7 - 8)	Derecha (9 - 10)	N.S.	N.C.	(N)
ARENA	,0	,0	,0	11,9	88,1	,0	,0	(42)
FMLN	87,5	7,5	2,5	,0	,0	,0	2,5	(40)
PCN	,0	,0	20,3	23,7	55,9	,0	,0	(59)
CD	29,9	38,8	25,4	3,0	,0	1,5	1,5	(67)
PDC	,0	6,3	34,4	34,4	25,0	,0	,0	(64)

	Media	Desviación típica	(N)
ARENA	9,67	,69	(42)
FMLN	1,41	,85	(39)
PCN	8,31	1,69	(59)
CD	3,52	1,55	(65)
PDC	7,11	1,83	(64)



Pregunta 15

Y, en esta misma escala, ¿dónde situaría Ud. a los siguientes líderes políticos?

	Izquierda (1 - 2)	(3 - 4)	(5 - 6)	(7 - 8)	Derecha (9 - 10)	N.S.	N.C.	(N)
Mauricio Funes	33,8	45,6	16,2	,0	,0	2,9	1,5	(68)
Tony Saca	,0	,0	7,4	29,4	63,2	,0	,0	(68)
Ciro Zepeda	,0	,0	10,3	30,9	57,4	1,5	,0	(68)
Alfredo Cristiani	,0	,0	3,0	19,4	77,6	,0	,0	(67)
Medardo González	94,1	1,5	1,5	,0	1,5	,0	1,5	(68)
Rodolfo Parker	,0	,0	33,8	30,9	35,3	,0	,0	(68)
Héctor Dada	33,8	41,2	23,5	1,5	,0	,0	,0	(68)

	Media	Desviación típica	(N)
Mauricio Funes	3,11	1,40	(65)
Tony Saca	8,82	1,33	(68)
Ciro Zepeda	8,58	1,49	(67)
Alfredo Cristiani	9,18	1,23	(67)
Medardo González	1,40	1,19	(67)
Rodolfo Parker	7,57	1,81	(68)
Héctor Dada	3,44	1,56	(68)

Pregunta 16

Y, ¿a los siguientes líderes políticos internacionales?

	Izquierda (1 - 2)	(3 - 4)	(5 - 6)	(7 - 8)	Derecha (9 - 10)	N.S.	N.C.	(N)
Lula Da Silva	11,8	44,1	36,8	2,9	,0	4,4	,0	(68)
Felipe Calderón	1,5	8,8	25,0	35,3	25,0	4,4	,0	(68)
Hugo Chávez	85,3	7,4	,0	,0	,0	4,4	2,9	(68)
Álvaro Uribe	1,5	,0	7,4	36,8	50,0	4,4	,0	(68)
Evo Morales	76,5	19,1	2,9	,0	,0	1,5	,0	(68)
Barack Obama	1,5	11,8	41,2	35,3	7,4	2,9	,0	(68)
J. Luis Rodríguez Zapatero	1,5	27,9	55,9	8,8	1,5	4,4	,0	(68)

	Media	Desviación típica	(N)
Lula Da Silva	4,18	1,32	(65)
Felipe Calderón	7,05	2,02	(65)
Hugo Chávez	1,40	,73	(63)
Álvaro Uribe	8,31	1,63	(65)
Evo Morales	1,82	1,04	(67)
Barack Obama	6,24	1,68	(66)
J. Luis Rodríguez Zapatero	5,11	1,39	(65)



Pregunta 17

Ahora, le voy a leer varias afirmaciones sobre la democracia interna de su partido y me gustaría que me dijera hasta qué punto está Ud. de acuerdo o en desacuerdo con esas afirmaciones. Para ello utilice la siguiente escala de 1 a 5, donde el 1 significa “muy en desacuerdo” y el 5 “muy de acuerdo”.

	Muy en desacuerdo (1)	(2)	(3)	(4)	Muy de acuerdo (5)	N.C.	(N)
En mi partido las decisiones políticas se toman en la cúpula. Las bases no pueden hacer oír su voz	36,8	16,2	22,1	14,7	8,8	1,5	(68)
Los miembros individuales del parlamento deberían poder votar siempre independientemente de las posiciones de su partido	27,9	11,8	20,6	10,3	27,9	1,5	(68)
El líder del partido es demasiado poderoso	35,3	7,4	20,6	14,7	20,6	1,5	(68)
Las encuestas de opinión tienen mucha influencia en el proceso de toma de decisión de mi partido	8,8	11,8	30,9	26,5	20,6	1,5	(68)

	Media	Desviación típica	(N)
En mi partido las decisiones políticas se toman en la cúpula. Las bases no pueden hacer oír su voz	2,42	1,36	(67)
Los miembros individuales del parlamento deberían poder votar siempre independientemente de las posiciones de su partido	2,99	1,59	(67)
El líder del partido es demasiado poderoso	2,78	1,57	(67)
Las encuestas de opinión tienen mucha influencia en el proceso de toma de decisión de mi partido	3,39	1,21	(67)

Pregunta 18

Hablemos ahora de la relación entre los partidos políticos y la sociedad. ¿Qué posición refleja mejor su opinión en una escala de 1 a 10, donde el “1” significa que poca gente se identifica con los partidos políticos y el “10” que la mayoría de los ciudadanos se identifica con los partidos?

Poca gente se identifica con los partidos (1 - 2)	4,4	} a Pregunta 19
(3 - 4)	19,1	
(5 - 6)	23,5	
(7 - 8)	30,9	
La mayoría de la gente se identifica con los partidos (9 - 10)	22,1	
(N)	(68)	
Media	6,38	
Desviación típica	2,38	
(N)	(68)	



Pregunta 18a

Y, ¿por cuál de las siguientes razones cree Ud. que los ciudadanos no se identifican ya con los partidos políticos? ¿Y en segundo lugar?

	1er lugar	2º lugar
Los partidos no representan los intereses y demandas de la ciudadanía	12,5	16,1
Los partidos ofrecen pocas instancias de participación para los ciudadanos	21,9	32,3
Los partidos son poco eficientes en las labores de gobierno	6,3	,0
La corrupción de algunos de sus miembros	18,8	29,0
Los partidos incumplen sus promesas	34,4	12,9
La incapacidad de los líderes de los partidos	3,1	6,5
Otras respuestas	3,1	,0
Todas (NO LEER)	,0	,0
N.S.	,0	3,2
(N)	(32)	(31)

Pregunta 19

¿Cuál de todos estos factores que le muestro a continuación cree Ud. que tuvo mayor influencia en su decisión inicial de incorporarse al partido político del que es miembro? ¿Y en segundo lugar?.

	1er lugar	2º lugar
Influencia de los miembros de mi familia o amistades cercanas	14,7	7,4
Contacto personal con los dirigentes locales del partido	11,8	10,3
Atracción por la ideología o filosofía del partido	54,4	27,9
Entusiasmo por el programa partidario de largo plazo	5,9	39,7
Espacio de acción pública y política que el partido me brinda	11,8	8,8
N.C.	1,5	5,9
(N)	(68)	(68)

Pregunta 20

El tema de la disciplina de voto de los Diputados ha suscitado tradicionalmente opiniones muy diversas. ¿Con cuál de las siguientes opiniones se muestra Ud. más de acuerdo?

Se debería exigir siempre la disciplina de voto en el Grupo Parlamentario	42,6
Se debería permitir que cada Diputado votara siguiendo su propio criterio	17,6
Unos temas deberían estar sujetos a la disciplina de voto y otros no	38,2
N.C.	1,5
(N)	(68)

(a Pregunta 20a)



Pregunta 20a

En este caso, ¿qué temas no deberían estar sujetos a la disciplina de voto?

Temas de conciencia, morales, éticos y religiosos	69,2
Temas fiscales	7,7
Presupuestos de la nación	7,7
Temas de agricultura	3,8
Cuestiones municipales	3,8
Temas sociales	7,7
(N)	(26)

Pregunta 21

A continuación, me gustaría saber en qué medida: mucho, algo, poco o nada, está Ud. de acuerdo con la siguiente afirmación: "un partido político debería expulsar a un parlamentario que vota en contra de las determinaciones políticas de su partido".

Muy de acuerdo	23,5
Algo de acuerdo	10,3
Poco de acuerdo	23,5
Nada de acuerdo	42,6
(N)	(68)

Pregunta 22

En ocasiones sucede que un Diputado que ha sido elegido en las listas de un determinado partido decide posteriormente abandonar su vinculación con ese partido. En esas ocasiones, ¿qué cree Ud. que debería hacer el Diputado?

Conservar su escaño e integrarse en otro Grupo Parlamentario	54,4
Renunciar a su escaño para que lo ocupe otro candidato del partido en cuyas listas fue elegido	45,6
(N)	(68)



Pregunta 23

¿Qué grado de importancia, mucha, bastante, poca o ninguna, concede Ud., durante el desarrollo de su labor parlamentaria, a conseguir recursos para su departamento?

Mucha importancia	83,6
Bastante importancia	10,4
Poca importancia	6,0
Ninguna importancia	,0
<hr/>	
(N)	(67)

Pregunta 23a

¿Y, cuando hay un conflicto entre los intereses de su departamento y las posiciones de su partido político, Ud. suele votar?

Siempre con el partido	39,7
Siempre de acuerdo a las necesidades de su departamento	47,1
Se abstiene en esa votación (NO LEER)	,0
Se ausenta de la Asamblea y no vota (NO LEER)	4,4
Depende de los temas (NO LEER)	4,4
N.C.	4,4
<hr/>	
(N)	(68)

Pregunta 24

Cambiando de tema, me gustaría que me indicara si Ud. considera que la siguiente actuación es corrupta y debe ser castigada; es corrupta pero justificada; o no corrupta. “Una persona desempleada es cuñado de un político importante, y éste usa su palanca para conseguirle un empleo público”. Cree Ud que lo que hizo el político...?

Es corrupto y debe ser castigado	41,2
Es corrupto pero justificado	23,5
No es corrupto	23,5
N.S.	11,8
<hr/>	
(N)	(68)



Pregunta 25

Considerando que los candidatos o partidos dan o prometen a los ciudadanos bienes de consumo (por ejemplo, alimentos, ropa...), acceso a beneficios para su comunidad (por ejemplo, escuelas, carreteras, hospitales, etc.) o empleos en el sector público como incentivo para obtener votos. ¿Podría decirme si se utilizan en su país con mucha, alguna, poca o ninguna frecuencia los siguientes incentivos?

	Mucha	Alguna	Poca	Ninguna	N.S.	N.C.	(N)
Bienes de consumo	63,2	19,1	14,7	1,5	,0	1,5	(68)
Beneficios para su comunidad	64,7	20,6	13,2	1,5	,0	,0	(68)
Acceso preferencial a oportunidades de trabajo	47,1	32,4	13,2	5,9	1,5	,0	(68)

Pregunta 26

Si tuviera que evaluar el grado de corrupción que existe en su país en distintos ámbitos, ¿cuánta corrupción mucha, alguna, poca o ninguna diría Ud. existe entre los...

	Mucha	Alguna	Poca	Ninguna	N.S.	N.C.	(N)
Políticos	30,9	51,5	14,7	,0	2,9	,0	(68)
Empleados administración pública	23,5	61,8	10,3	1,5	2,9	,0	(68)
Empresarios	25,0	52,9	13,2	2,9	4,4	1,5	(68)
El gobierno	35,3	50,0	7,4	2,9	4,4	,0	(68)
Medios de comunicación	22,1	48,5	14,7	7,4	5,9	1,5	(68)
El Poder Judicial	41,2	45,6	7,4	1,5	2,9	1,5	(68)
El Parlamento	14,7	50,0	20,6	10,3	2,9	1,5	(68)
La policía	30,9	51,5	11,8	1,5	2,9	1,5	(68)
La sociedad	11,8	41,2	26,5	13,2	5,9	1,5	(68)

Pregunta 27

Hablando del Poder Judicial ¿Podría darme su opinión sobre la independencia del mismo en El Salvador en una escala de 1 a 10, dónde "1" significa mínima independencia y "10" máxima independencia?

Mínima independencia (1 - 2)	17,6
(3 - 4)	20,6
(5 - 6)	19,1
(7 - 8)	29,4
Máxima independencia (9 - 10)	13,2
(N)	(68)

Media	5,44
Desviación típica	2,74
(N)	(68)



Pregunta 27a

De las cuestiones que le cito a continuación, ¿cuál es en su país el principal obstáculo para que el Poder Judicial actúe de forma independiente? ¿Y en segundo lugar?

	1er lugar	2º lugar
La dependencia de los jueces con respecto a las decisiones de la Corte Suprema de Justicia	11,8	4,4
El sistema de nombramiento y destitución de los jueces	14,7	14,7
La falta de recursos materiales y/o humanos del Poder Judicial	4,4	4,4
La dependencia financiera	,0	5,9
La formación de los jueces	13,2	11,8
La presión del Parlamento	2,9	,0
La presión del Ejecutivo	5,9	2,9
La presión de los grupos económicos	22,1	13,2
La corrupción	16,2	26,5
La presión de los partidos políticos	7,4	10,3
N.C.	1,5	5,9
(N)	(68)	(68)

Pregunta 28

Cambiando de tema. En esta tarjeta hay una serie de casillas que van desde la “1” muy negativo a “10” muy positivo. ¿En qué valor de esta escala situaría Ud. el papel de las Fuerzas Armadas salvadoreñas en la actualidad?

Muy negativo (1 - 2)	,0
(3 - 4)	,0
(5 - 6)	10,3
(7 - 8)	29,4
Muy positivo (9 - 10)	60,3
(N)	(68)

Media	8,59
Desviación típica	1,34
(N)	(68)



Pregunta 29

Dentro del debate económico sobre modelos de regulación, ¿podría decirme si está Ud. más a favor de una economía regulada por el Estado o por el mercado? Utilice para ello la siguiente escala de 1 a 10, donde el “1” significa una máxima regulación del Estado en la economía y el “10” una máxima liberación del mercado.

Estado (1 - 2)	14,7
(3 - 4)	19,1
(5 - 6)	30,9
(7 - 8)	26,5
Mercado (9 - 10)	8,8
(N)	(68)

Media	5,41
Desviación típica	2,43
(N)	(68)

Pregunta 30

A continuación, me gustaría conocer su opinión sobre una serie de funciones tradicionales del Estado. Pensando en términos generales, ¿dígame, para cada una de ellas, qué grado de intervención mucho, algo, poco o ninguno debería asumir el Estado?

	Mucho	Bastante	Poco	Ninguno	(N)
Control de los precios	33,8	33,8	26,5	5,9	(68)
Garantizar una educación primaria y secundaria general y gratuita	97,1	1,5	1,5	,0	(68)
Subvencionar la vivienda al ciudadano	49,3	40,3	10,4	,0	(67)
Crear condiciones para generar empleo	85,3	13,2	1,5	,0	(68)
Garantizar un sistema de jubilación y pensiones	85,3	13,2	1,5	,0	(68)
Dar cobertura general sanitaria	95,6	4,4	,0	,0	(68)
Garantizar una educación universitaria general y gratuita	50,0	38,2	11,8	,0	(68)



Pregunta 31

En su opinión como Diputado, ¿cuál es el principal problema que tiene El Salvador en la actualidad? ¿Y en segundo lugar?

	1er lugar	2º lugar
Problemas económicos	39,7	17,6
Inseguridad ciudadana y delincuencia	29,4	41,2
Desempleo	4,4	10,3
Pobreza y desigualdad social	7,4	10,3
Problemas políticos	7,4	8,8
Fortalecimiento democrático e institucional	1,5	1,5
Alto costo de la vida	1,5	1,5
Corrupción	2,9	2,9
Narcotráfico	1,5	,0
Falta de oportunidades	1,5	1,5
Salud	1,5	,0
Exclusión social	1,5	,0
Carencia de recursos naturales	,0	1,5
Falta de respeto a las instituciones	,0	1,5
Desarrollo tecnológico	,0	1,5
(N)	(68)	(68)



Pregunta 32

A continuación, le voy a nombrar una serie de problemas comunes a muchos países. ¿Podría indicarme, para cada uno de ellos, qué grado de importancia tienen hoy en El Salvador siguiendo esta escala que va de 1 a 10, donde 1 significa “ninguna importancia” y 10 “muchísima importancia”?

	Ninguna importancia (1 - 2)	(3 - 4)	(5 - 6)	(7 - 8)	Mucha importancia (9 - 10)	N.S.	N.C.	(N)
Inflación	1,5	5,9	27,9	23,5	41,2	,0	,0	(68)
Desempleo y subempleo	,0	,0	1,5	41,2	57,4	,0	,0	(68)
Deuda externa	1,5	5,9	20,6	42,6	29,4	,0	,0	(68)
Estancamiento actividad productiva	,0	2,9	10,3	44,1	42,6	,0	,0	(68)
Salud	,0	,0	11,8	41,2	47,1	,0	,0	(68)
Inseguridad ciudadana y delincuencia	,0	,0	2,9	10,3	86,8	,0	,0	(68)
Educación	1,5	1,5	11,8	45,6	39,7	,0	,0	(68)
Derechos humanos o de las minorías étnicas o culturales	5,9	8,8	20,6	47,1	17,6	,0	,0	(68)
Relaciones con las Fuerzas Armadas	25,0	10,3	14,7	26,5	23,5	,0	,0	(68)
Medio ambiente	1,5	4,4	14,7	38,2	39,7	1,5	,0	(68)
Conflictos entre los poderes del Estado	8,8	11,8	23,5	27,9	27,9	,0	,0	(68)
Corrupción	1,5	1,5	14,7	23,5	54,4	2,9	1,5	(68)
Narcotráfico	,0	4,4	11,8	27,9	54,4	1,5	,0	(68)
Violencia política	13,2	14,7	23,5	23,5	23,5	,0	1,5	(68)

	Media	Desviación típica	(N)
Inflación	7,41	2,09	(68)
Desempleo y subempleo	8,72	,97	(68)
Deuda externa	7,28	1,78	(68)
Estancamiento actividad productiva	8,19	1,51	(68)
Salud	8,26	1,39	(68)
Inseguridad ciudadana y delincuencia	9,28	,94	(68)
Educación	7,96	1,67	(68)
Derechos humanos o de las minorías étnicas o culturales	6,69	2,28	(68)
Relaciones con las Fuerzas Armadas	5,66	3,17	(68)
Medio ambiente	7,69	1,88	(67)
Conflictos entre los poderes del Estado	6,71	2,49	(68)
Corrupción	8,22	1,90	(65)
Narcotráfico	8,31	1,82	(67)
Violencia política	6,09	2,68	(67)



Pregunta 33

Aquí le muestro diversos capítulos del Gasto Público. Dígame, por favor, ¿a qué capítulo cree Ud. que se debería dedicar más presupuesto por su relevancia para el desarrollo del país? ¿Y en segundo lugar?

	1er lugar	2º lugar
Infraestructuras	7,4	1,5
Salud	42,6	35,3
Seguridad ciudadana	10,3	26,5
Educación	38,2	29,4
Defensa y Fuerzas Armadas	,0	,0
Vivienda	1,5	2,9
Pensiones	,0	1,5
Medio ambiente	,0	1,5
N.C.	,0	1,5
(N)	(68)	(68)

Pregunta 34

¿Cree Ud. que en su país es necesario llevar a cabo una reforma fiscal?

Sí	86,8
No	11,8
N.C.	1,5
(N)	(68)

Pregunta 34a

Y si se llevara a cabo dicha reforma fiscal, ¿Ud. diría que se aumentarían los impuestos directos sobre empresas y personas o preferiría un aumento de los impuestos indirectos sobre el consumo?

A través de impuestos directos sobre empresas y personas	54,2
A través de impuestos indirectos sobre el consumo	20,3
N.C.	25,4
(N)	(59)



Pregunta 35

Hablando de la forma de prestación de los servicios públicos. ¿Qué nivel de control cree Ud. que debe tener el Estado sobre la gestión de servicios públicos como el agua, la electricidad o el transporte, entre otros? Utilice para ello una escala que va de la “1”, los servicios públicos deben ser prestados y gestionados por el Estado, a la “10”, los servicios públicos deben ser prestados y gestionados por empresas privadas.

Los servicios públicos deben ser prestados y gestionados por el Estado (1 - 2)	44,1
(3 - 4)	16,2
(5 - 6)	26,5
(7 - 8)	10,3
Los servicios públicos deben ser prestados y gestionados por empresas privadas (9 - 10)	2,9
(N)	(68)
Media	3,56
Desviación típica	2,40
(N)	(68)

Pregunta 36

Y, ¿qué nivel de control cree Ud. que debe tener el Estado sobre los recursos naturales como el gas, el petróleo o la minería? Utilice para ello una escala que va de 1 a 10, donde “1” significa que los recursos naturales deben ser explotados y gestionados por el Estado y “10” que los recursos naturales deben ser explotados y gestionados por empresas privadas.

Los recursos naturales deben ser explotados y gestionados por el Estado (1 - 2)	39,7
(3 - 4)	11,8
(5 - 6)	29,4
(7 - 8)	13,2
Los recursos naturales deben ser explotados y gestionados por empresas privadas (9 - 10)	2,9
N.C.	2,9
(N)	(68)
Media	3,89
Desviación típica	2,54
(N)	(66)



Pregunta 37

Y, cambiando de tema, en el ámbito de las relaciones internacionales, de las siguientes áreas y países, ¿cuál es en su opinión, el área prioritaria con la que el gobierno de El Salvador debería diseñar su política exterior? ¿Y en segundo lugar?

	1er lugar	2° lugar
Los países del entorno regional más inmediato	16,2	13,2
Los países de América Latina en general	35,3	11,8
Estados Unidos	32,4	25,0
Japón	,0	,0
China	4,4	10,3
España	,0	5,9
La Unión Europea	11,8	32,4
Otro	,0	,0
N.S.	,0	1,5
(N)	(68)	(68)

Pregunta 38

Siguiendo con la esfera internacional. En una escala de 1 a 10 donde “1” significa muy negativo y “10” muy positivo, ¿cómo valora Ud. el Tratado de Libre Comercio con Estados Unidos para América Latina?

Muy negativo (1 - 2)	19,1
(3 - 4)	16,2
(5 - 6)	8,8
(7 - 8)	29,4
Muy positivo (9 -10)	26,5
(N)	(68)
Media	6,10
Desviación típica	3,07
(N)	(68)



Pregunta 39

Para cada uno de los siguientes líderes políticos que le voy a leer, dígame, por favor, como los valoraría Ud., en términos generales, en una escala de 1 a 10, donde 1 significa “muy mal” y 10 que lo valora “muy bien”

	Muy mal (1 - 2)	(3 - 4)	(5 - 6)	(7 - 8)	Muy bien (9 - 10)	N.S.	N.C.	(N)
Lula Da Silva	,0	,0	4,4	60,3	30,9	2,9	1,5	(68)
Felipe Calderón	4,4	11,8	20,6	48,5	10,3	2,9	1,5	(68)
Hugo Chávez	25,0	19,1	7,4	16,2	25,0	2,9	4,4	(68)
Álvaro Uribe	7,5	22,4	16,4	35,8	14,9	1,5	1,5	(67)
Evo Morales	19,4	22,4	16,4	20,9	14,9	3,0	3,0	(67)
Barack Obama	,0	1,5	11,9	64,2	17,9	3,0	1,5	(67)
J. Luis Rodríguez Zapatero	,0	,0	19,4	56,7	17,9	4,5	1,5	(67)

	Media	Desviación típica	(N)
Lula Da Silva	8,06	1,06	(65)
Felipe Calderón	6,43	1,96	(65)
Hugo Chávez	5,35	3,32	(63)
Álvaro Uribe	6,08	2,46	(65)
Evo Morales	5,33	2,81	(63)
Barack Obama	7,70	1,22	(64)
J. Luis Rodríguez Zapatero	7,48	1,31	(63)

Pregunta 40

De los siguientes posibles socios comerciales, ¿cuál es el que prefiere su país? ¿Y el socio inversor?

	Comercial	Inversor
Los países centroamericanos	14,7	1,5
Cualquiera de América Latina	10,3	10,3
Estados Unidos	41,2	17,6
Unión Europea	16,2	42,6
Unión Europea, pero España en particular	4,4	8,8
Japón	1,5	1,5
China	8,8	11,8
N.S.	1,5	1,5
N.C.	1,5	4,4
(N)	(68)	(68)



Pregunta 41

¿Qué opinión le merece la actividad de las entidades financieras españolas en su país, muy positiva, algo positiva, algo negativa o muy negativa? ¿Y las empresas españolas no financieras?

	Financieras	No financieras
Muy positiva	50,0	61,8
Algo positiva	22,1	35,3
Ni positiva ni negativa (NO LEER)	,0	,0
Algo negativa	,0	,0
Muy negativa	,0	,0
Muy diferente según entidad/empresa (NO LEER)	,0	,0
N.S.	23,5	2,9
N.C.	4,4	,0
(N)	(68)	(68)

Pregunta 42

Vamos a hablar ahora sobre otro tema. ¿Podría indicarme en qué tipo de organización (partido político, sindicato, asociación estudiantil, etc.) inició Ud. su trayectoria política?

Partido político	48,5
Asociación o movimiento estudiantil	8,8
Movimiento guerrillero	8,8
Comunidades eclesíásticas, religiosas	5,9
Sindicato	1,5
Gremio/asociación profesional	13,2
Asociación política	2,9
Otros	10,3
(N)	(68)

¿Y en qué año ?

1960-1969	2,9
1970-1979	26,5
1980-1989	33,8
1990-1999	25,0
2000-2009	11,8
(N)	(68)



Pregunta 43

Y, ¿en qué año comenzó Ud. a militar en un partido político por primera vez?

1960-1969	1,5
1970-1979	7,4
1980-1989	45,6
1990-1999	30,9
2000-2009	14,7
(N)	(68)

Pregunta 44

Y me podría decir, ¿en qué partido o partidos políticos ha militado Ud.? Señáleme, por favor, desde su militancia más antigua, y así sucesivamente.

	Primera Militancia	Segunda Militancia	Tercera Militancia
ARENA	37,9	7,6	,0
FMLN	33,3	7,6	1,5
PCN	15,2	3,0	3,0
PDC	3,0	1,5	1,5
CD	1,5	,0	,0
Partido comunista	3,0	1,5	,0
FPL	3,0	,0	,0
Partido de los trabajadores	1,5	,0	,0
Juventud comunista	1,5	,0	,0
No procede	,0	78,8	93,9
(N)	(66)	(66)	(66)

¿Y durante cuantos años?

	Primera Militancia	Segunda Militancia	Tercera Militancia
De 1 a 4 años	6,1	6,1	3,0
De 5 a 8 años	9,1	1,5	1,5
De 9 a 12 años	19,7	1,5	,0
De 13 a 16 años	28,8	9,1	1,5
De 17 a 20 años	6,1	,0	,0
De 21 a 24 años	4,5	,0	,0
De 25 a 28 años	18,2	3,0	,0
De 29 a 32 años	4,5	,0	,0
Más de 32 años	3,0	,0	,0
No procede	,0	78,8	93,9
(N)	(66)	(66)	(66)



Pregunta 45

¿Es esta la primera legislatura en la que Ud. ha sido elegido Diputado?

Sí	55,9
No	44,1
(N)	(68)

(a preguntas 45a y 45b)

Pregunta 45a

En este caso, ¿me podría decir durante que años ha sido Ud. Diputado?

	1ª Legislatura	2ª Legislatura	3ª Legislatura
2000-2003	40,0	,0	,0
2003-2006	23,3	40,0	,0
2006-2009	36,7	20,0	40,0
No procede	,0	40,0	60,0
(N)	(30)	(30)	(30)

Pregunta 45b

Y, ¿en todas las ocasiones Ud. ha sido elegido diputado en el mismo departamento?

El mismo departamento	76,7
En distintos departamentos	23,3
(N)	(30)

Pregunta 46

Y, actualmente, ¿reside Ud. de forma habitual en su departamento?

Sí, vivo de forma habitual en el departamento	94,1
No vivo de forma habitual en el departamento	5,9
(N)	(68)



Pregunta 47

¿Y se considera Ud. del gobierno o la oposición?

Gobierno	44,1
Oposición	51,5
N.C.	4,4
(N)	(68)

Pregunta 48

A continuación, me gustaría conocer cómo se ha desarrollado su trayectoria política. En este sentido, ¿me podría decir si ocupa o ha ocupado algún puesto de representación popular (es decir, alcalde, síndico, regidor, etc.) al margen de su cargo como Diputado? ¿Y de designación (es decir, Ministro, Gobernador, etc.)? ¿Y algún cargo en el partido (es decir, secretario del partido, jefe departamental, etc.)?

	Popular	Designación	Partido
Sí	26,5	19,1	80,9
No	73,5	80,9	19,1
(N)	(68)	(68)	(68)

(a Pregunta 48a)

Pregunta 48a

Y, en este sentido, ¿me podría indicar qué cargos de representación popular ocupa o ha ocupado durante su trayectoria política?

(Multirrespuesta: máximo 3 respuestas)

	Cargo popular
Síndico	38,9
Alcalde	27,8
Regidor	16,7
Concejal	22,2
Diputado del PARLACEN	11,1
(N)	(18)



¿Y de designación?

(Multirresposta: máximo 3 respuestas)

	Cargo de designación
Gobernador	15,4
Vicecanciller	7,7
Director empresa estatal	7,7
Director centros penales	7,7
Director departamento ministerial	7,7
Desarrollo municipal	7,7
Director registro nacional	7,7
Vicepresidente de gobernación	7,7
Embajador	7,7
Jefe de comunicación alcaldía	7,7
Coordinador general de ministerio de salud pública	7,7
Secretario presidencia	7,7
Representante OEA	7,7
Miembro junta carrera docente departamental	7,7
(N)	(13)

¿Y en el partido?

(Multirresposta: máximo 3 respuestas)

	Cargo en el partido
Miembro Consejo Nacional	20,0
Miembro Directiva Departamental	34,5
Coordinador departamental	14,5
Coordinador municipal	5,5
Miembro directiva municipal	10,9
Miembro comisión política	14,5
Miembro de la secretaría general (mujer, municipalismo, etc.)	5,5
Secretario general departamental	5,5
Miembro Dirección nacional (juventud, sector preferencial..)	12,7
Secretario de organización, de juventud...	5,5
Presidente Tribunal Electoral	1,8
Coordinador secretaría de la mujer	3,6
Dirigente departamental	3,6
Dirigente nacional	3,6
Dirigente municipal	1,8
Miembro Tribunal de Ética	3,6
Jefe departamental	1,8
Vicepresidente de COENA	1,8
Miembro de COENA	1,8
Delegado de COENA	3,6
Jefe/subjefe de fracción	5,5
Coordinador de fracción	1,8
Coordinador comité asesor de la comisión política	1,8
Delegado político	1,8
(N)	(55)



Pregunta 49

Después de su mandato como diputado, ¿a Ud. le gustaría continuar en política?

Sí	80,9
No	10,3
N.C.	8,8
<hr/>	
(N)	(68)

Pregunta 49a

Y, ¿cuál le gustaría que fuera su próximo cargo?

Presidente de la República	3,6
Alcalde	14,5
Un cargo ejecutivo en el gobierno regional o provincial	5,5
Un cargo ejecutivo en el gobierno nacional	7,3
Un cargo público en una empresa del Estado	1,8
La reelección como Diputado	54,5
Otro cargo	3,6
N.S.	9,1
<hr/>	
(N)	(55)

Pregunta 50

A menudo se habla de la importancia de que haya buenos políticos. En su opinión, ¿qué tres características debería tener un buen político?

	1er Lugar	2° Lugar	3er Lugar
Carisma	17,6	2,9	4,4
Experiencia en cargos anteriores	4,4	,0	2,9
Honradez, incorruptible, íntegro	64,7	19,1	7,4
Eficiente y eficaz, resolutivo	2,9	17,6	8,8
Deliberante y dialogante	1,5	17,6	14,7
Comprometido con su labor política	,0	7,4	14,7
Amplia formación educativa y conocimientos técnicos	,0	1,5	8,8
Capaz de identificar los problemas y las soluciones	5,9	23,5	29,4
Que cumpla sus promesas electorales	2,9	10,3	8,8
<hr/>			
(N)	(68)	(68)	(68)



Pregunta 51

De las siguientes características que le muestro a continuación, ¿cuál cree Ud. que es más importante para ganar elecciones? ¿Y en segundo lugar?

	1er Lugar	2° Lugar
La formación	2,9	5,9
La experiencia política	10,3	8,8
La honradez	17,6	33,8
El carisma	17,6	25,0
El liderazgo	51,5	26,5
(N)	(68)	(68)

Pregunta 52

Al inicio de esta entrevista hablamos de las comisiones de las que Ud. es miembro, pero qué importancia mucha, alguna, poca o ninguna tiene pertenecer a estas comisiones para la carrera política de los parlamentarios?

Mucha importancia	91,0
Alguna importancia	3,0
Poca importancia	,0
Ninguna importancia	4,5
N.S.	1,5
(N)	(67)

Pregunta 53

Y tener un cargo dentro de la comisión, ¿diría Ud. que es muy importante, algo importante, poco o nada importante para la carrera política de un parlamentario?

Muy importante	60,3
Algo importante	23,5
Poco importante	14,7
Nada importante	1,5
(N)	(68)



Pregunta 54

Para terminar de hablar sobre las comisiones, cree Ud. que los diputados integrados en las comisiones pueden influir mucho, algo, poco o nada en la elaboración de la legislación?

Pregunta 54a

¿Y los que tienen un cargo dentro de la comisión?

	Integran una comisión	Tienen un cargo en la comisión
Mucha influencia	77,9	83,8
Alguna influencia	19,1	14,7
Poca influencia	1,5	,0
Ninguna influencia	1,5	1,5
(N)	(68)	(68)

Pregunta 55

Pensando en el trabajo que desempeña como Diputado, durante su actividad parlamentaria, dígame por favor, a que dos de los siguientes aspectos le da Ud. más importancia.

	1er Lugar	2º Lugar
Representar a la nación	14,7	13,2
Elaborar las leyes	27,9	20,6
Resolver los problemas de El Salvador	45,6	23,5
Controlar la actuación del Gobierno	,0	10,3
Defender los intereses de su partido	,0	2,9
Elaborar los Presupuestos Generales del Estado	,0	1,5
Representar los intereses de su departamento	11,8	27,9
(N)	(68)	(68)

Pregunta 56

Y, ¿por cuál de estas razones cree Ud. que ha sido principalmente elegido como Diputado? ¿Y en segundo lugar?

	1er Lugar	2º Lugar
Por la imagen del líder de su partido	13,4	11,8
Por la campaña electoral llevada a cabo	19,4	8,8
Por el programa de su partido	23,9	20,6
Por la tradición familiar del votante	,0	,0
Por simpatía personal	14,9	11,8
Por la ideología política de su partido	19,4	30,9
Por su experiencia anterior en otros cargos políticos y/o públicos	9,0	13,2
N.C.	,0	2,9
(N)	(67)	(68)



Preguntas 57

De las siguientes opiniones que le voy a mostrar a continuación, señáleme, por favor, ¿a quién cree Ud. que representa durante su actividad parlamentaria?

A todos los votantes de su partido	13,2
A todos los electores de su departamento	19,1
Al partido político al que pertenece	1,5
A todos los salvadoreños	66,2
A mi grupo étnico (NO LEER)	,0
(N)	(68)

Pregunta 58

De los siguientes grupos, personas o instituciones que le nombro a continuación, ¿a quién tiene más en cuenta cuando toma decisiones políticas? ¿Y en segundo lugar?

	1er Lugar	2º Lugar
Los electores de su circunscripción	25,0	26,5
Los líderes nacionales de su partido	13,2	13,2
Los líderes regionales de su partido	,0	2,9
La opinión pública en general	44,1	16,2
Los afiliados a su partido	,0	4,4
Los medios de comunicación	,0	1,5
Otros Diputados de su partido	,0	2,9
Los grupos de interés	,0	8,8
Los votantes de su partido	10,3	16,2
El Gobierno	1,5	1,5
N.S.	1,5	1,5
N.C.	4,4	4,4
(N)	(68)	(68)



Pregunta 59

Como Ud. sabe, la Asamblea tiene a disposición de sus miembros una serie de servicios para el mejor funcionamiento de su actividad parlamentaria. En el caso de El Salvador, ¿podría valorar en una escala de 1 a 10, donde “1” es mal funcionamiento y “10” perfecto funcionamiento los siguientes servicios de la Asamblea?

	Asesoría técnico-legislativa	Infraestructuras y recursos materiales	Recursos humanos y administración
Mal funcionamiento (1 - 2)	,0	4,4	1,5
(3 - 4)	8,8	14,7	5,9
(5 - 6)	13,2	23,5	29,4
(7 - 8)	61,8	50,0	45,6
Perfecto funcionamiento (9 - 10)	16,2	7,4	17,6
(N)	(68)	(68)	(68)

Media	7,25	6,35	6,94
Desviación típica	1,49	1,86	1,75
(N)	(68)	(68)	(68)

Pregunta 60

Cambiando de tema. Me gustaría que me dijera ahora, ¿con qué frecuencia: mucha, bastante, poco o ninguna, se hablaba de política en su casa durante su infancia y juventud?

Mucha	39,7
Bastante	11,8
Poco	27,9
Ninguna	20,6
(N)	(68)

Pregunta 60a

Y, ¿diría que entre los miembros de su familia, con los que Ud. vivía entonces, cuando se hablaba de temas políticos...

Se estaba más de acuerdo	85,7
Se estaba más en desacuerdo	11,4
N.C.	2,9
(N)	(35)



Pregunta 61

¿Algún familiar suyo se ha dedicado a la política, aunque actualmente no lo haga?

Sí	50,0
No	48,5
N.C.	1,5
<hr/>	
(N)	(68)

(a Preguntas 61a, 61b y 61c)

Pregunta 61a

¿Quién o quiénes?

(Multirresposta: máximo tres respuestas)

Padre	55,9
Hermano/a	41,2
Tío/a	29,4
Abuelo/a	11,8
Madre	5,9
Primo	11,8
<hr/>	
(N)	(34)

Pregunta 61b

¿Y, su ... pertenece/ció a algún partido político? ¿A cuál?

(Multirresposta: máximo tres respuestas)

ARENA	29,4
FMLN	44,1
PCN	29,4
PDC	14,7
PRUD	5,9
Partido Comunista	5,9
No perteneció	20,6
No recuerda	5,9
<hr/>	
(N)	(34)



Pregunta 61c

¿Y, su ... ocupa/ó algún cargo público? ¿Cuál?

(Multirrespuesta: máximo tres respuestas)

Diputado	27,3
Alcalde	21,2
Concejal	6,1
Presidente de la República	3,0
Ministro	12,1
Diputado del PARLACEN	3,0
Presidente Asamblea Constituyente	3,0
Gobernador	3,0
Coordinador del partido	3,0
Asesor de ministro	3,0
No ocupó	69,7
(N)	(33)

Pregunta 62

¿Cuál era la actividad de su padre cuando Ud. tenía 15 ó 20 años? Es decir, ¿en qué consistía específicamente su trabajo? Me refiero a su ocupación principal: aquella por la que percibía mayores ingresos.

Pregunta 62a

¿Y de su madre?

	Padre	Madre
Administración pública	8,8	2,9
Profesionales liberales	10,3	4,4
Políticos	5,9	,0
Obreros, artesanos y sector primario	50,0	20,6
Transportes y comunicaciones	2,9	,0
Empresarios y administración privada	13,2	7,4
Jubilados, amas de casa y otros	,0	60,3
No procede	8,8	4,4
(N)	(68)	(68)



Pregunta 63

¿Cuáles son los estudios de más alto nivel oficial que ha cursado su padre? ¿Y su madre?

	Padre	Madre
Ninguno	12,3	13,2
Primarios	36,9	41,2
Secundarios o asimilados	23,1	33,8
Universitarios de grado medio o asimilados	10,8	7,4
Universitarios de grado superior	10,8	2,9
Postgrado	6,2	1,5
(N)	(65)	(68)

Pregunta 64

Como recordará, cuando se habla de política se utilizan normalmente las expresiones izquierda y derecha. En esta tarjeta hay una serie de casillas que van de izquierda a derecha. ¿En qué casilla se colocaría Ud. teniendo en cuenta sus ideas políticas?

Izquierda (1 - 2)	38,2
(3 - 4)	4,4
(5 - 6)	20,6
(7 - 8)	25,0
Derecha (9 - 10)	11,8
(N)	(68)
Media	4,87
Desviación típica	3,15
(N)	(68)

Pregunta 65

Y, en esta misma escala, ¿dónde situaría Ud. a su propio partido?

Izquierda (1 - 2)	37,3
(3 - 4)	6,0
(5 - 6)	9,0
(7 - 8)	23,9
Derecha (9 - 10)	23,9
(N)	(67)
Media	5,30
Desviación típica	3,49
(N)	(67)



Pregunta 66

Cambiando de tema, ¿es Ud. creyente?

Sí	92,6
No	7,4
<hr/>	
(N)	(68)

(a Preguntas 66a y 66b)

Pregunta 66a

¿Cuál es su religión?

Católico	79,4
Evangélico y pentecostal	12,7
Otra	1,6
Ninguna	6,3
<hr/>	
(N)	(63)

Pregunta 66b

¿Con qué frecuencia asiste Ud. a servicios religiosos?

Más de una vez por semana	16,4
Una vez por semana	34,4
Una vez al mes	27,9
Una o dos veces al año	14,8
Nunca o casi nunca	6,6
<hr/>	
(N)	(61)

Pregunta 67

Sexo:

Hombre	79,4
Mujer	20,6
<hr/>	
(N)	(68)



Pregunta 68

Edad:

De 25 a 34 años	10,3
De 35 a 44 años	27,9
De 45 a 54 años	35,3
De 55 a 64 años	20,6
Más de 64 años	5,9
(N)	(68)

Pregunta 69

¿Cree Ud. que deberían tener derecho a contraer matrimonio parejas del mismo sexo?

Sí	22,1
No	77,9
(N)	(68)

Pregunta 70

Indique en la siguiente escala su opinión personal respecto al aborto.

Totalmente en contra (1 - 2)	47,1
(3 - 4)	11,8
(5 - 6)	16,2
(7 - 8)	4,4
Totalmente a favor (9 - 10)	20,6
(N)	(68)

Media	4,09
Desviación típica	3,43
(N)	(68)



Pregunta 71

¿Podría decirme su estado civil?

Soltero/a	14,7
Casado/a	67,6
Divorciado/a o separado/a	8,8
Viudo/a	,0
Unión libre	8,8
(N)	(68)

Pregunta 72

¿Cuáles son los estudios de más alto nivel oficial que Ud. ha cursado?

Ninguno	,0
Primarios	1,5
Secundarios o asimilados	10,3
Universitarios de grado medio o asimilados	14,7
Universitarios de grado superior	60,3
Postgrado	13,2
(N)	(68)

(a Preguntas 72a)

Pregunta 72a

¿Y alguno de sus estudios universitarios los realizó Ud. en el extranjero?

Sí	42,0
No	58,0
(N)	(50)

(a Preguntas 72b)



Pregunta 72b

¿En qué país, principalmente?

Estados Unidos	19,0
México	4,8
España	33,3
Guatemala	14,3
Panamá	4,8
Honduras	4,8
Chile	4,8
Alemania	4,8
Italia	4,8
Rusia	4,8
(N)	(21)

Pregunta 73

¿Cuál era la principal actividad que desempeñaba Ud. antes de ser elegido Diputado?

Administración pública	14,7
Profesionales liberales	26,5
Políticos	8,8
Obreros, artesanos y sector primario	10,3
Transportes y comunicaciones	1,5
Empresas y administración privada	36,8
Otras profesiones	1,5
(N)	(68)



Pregunta 74

Y, ¿en la actualidad, se dedica únicamente a su actividad como Diputado, o la compatibiliza con otras actividades remuneradas?

Se dedica sólo a su actividad como Diputado	50,0
Compatibiliza su trabajo parlamentario con otras actividades	50,0
(N)	(68)

Pregunta 74a

Y, ¿esta actividad que compatibiliza con su trabajo parlamentario, es la misma que desarrollaba antes de ser elegido Diputado, o es otra nueva?

La misma actividad	88,2
Otra actividad	11,8
(N)	(34)

Pregunta 75

¿Cómo considera Ud. su remuneración como Diputado: más que suficiente, suficiente, insuficiente o muy insuficiente?

Más que suficiente	13,2
Suficiente	55,9
Insuficiente	26,5
Muy insuficiente	4,4
(N)	(68)



Pregunta 76

Y, en relación a los ingresos que obtenía antes de dedicarse a su actual labor parlamentaria, ¿diría Ud. que ahora sus ingresos son muy superiores, algo superiores, más o menos igual que antes, algo inferiores o muy inferiores?

Muy superiores	13,2
Algo superiores	36,8
Más o menos igual que antes	27,9
Algo inferiores	19,1
Muy inferiores	2,9
<hr/>	
(N)	(68)

Pregunta 77

Para finalizar, ¿podría indicarme dentro de cuál de estas categorías se incluirían sus actuales ingresos mensuales?

De 1.000 a 4.000 dólares	54,4
De 4.001 a 7.000 dólares	25,0
De 7.001 a 10.000 dólares	16,2
Más de 10.001 dólares	4,4
<hr/>	
(N)	(68)