



**UNIVERSIDAD DE SALAMANCA**  
**Instituto de Iberoamérica**  
**Equipo de Investigación sobre Élités Parlamentarias**

***ESTUDIO 72: ECUADOR***  
***Encuesta a Diputados Ecuatorianos***  
***2009-2012***



**UNIVERSIDAD DE SALAMANCA**  
**Instituto de Iberoamérica**  
**Equipo de Investigación sobre Élités Parlamentarias**

***ESTUDIO 72: ECUADOR***  
***Encuesta a Diputados Ecuatorianos***  
***2009-2012***



**UNIVERSIDAD DE SALAMANCA**  
**Instituto de Iberoamérica**  
**Equipo de Investigación sobre Élités Parlamentarias**

***ESTUDIO 72: ECUADOR***

**FICHA TÉCNICA**



**Universo:**

Diputados de la Asamblea Nacional de Ecuador 2009-2012.

**Tamaño de la muestra:**

Diseñada: 92 entrevistas (75% de la Asamblea).

Realizada: 95 entrevistas (76,7% de la Asamblea).

**Afijación y procedimiento de muestreo:**

Los diputados de los partidos políticos con representación parlamentaria se clasificaron en siete estratos (partidos), estableciéndose una afijación proporcional para la distribución de la muestra. La selección se realizó de forma aleatoria entre los diputados pertenecientes a cada uno de los estratos, no realizándose ninguna sustitución de los diputados seleccionados aleatoriamente.

Para la explotación de la información así obtenida, se aplicaron las estructuras correspondientes a un muestreo estratificado.

Grupos parlamentarios	Distribución de la Asamblea	%	Distribución de las encuestas diseñadas	%	Distribución de las encuestas realizadas	%
Alianza PAÍS	59	47,58	44	47,83	44	46,32
PSP	19	15,32	14	15,22	14	14,74
PSC	11	8,87	8	8,70	7	7,37
PRIAN	7	5,65	5	5,43	5	5,26
MMIN	5	4,03	4	4,35	5	5,26
MPD	5	4,03	4	4,35	4	4,21
Otros partidos	18	14,52	13	14,12	16	16,85
Total	124	100,00	92	100,00	95	95

**Ponderación:**

Sí procede.

Para la explotación conjunta de la información deben aplicarse los siguientes coeficientes de ponderación:

Alianza PAÍS:	1,0273094.
PSP:	1,0397465.
PSC:	1,2039171.
PRIAN:	1,0725806.
MMIN:	0,7661290.
MPD:	0,9576613.
Otros partidos:	0,8618952.



**Error muestral:**

Para un nivel de confianza del 95,5% (dos sigmas), y  $P=Q$ , el error real es de  $\pm 5,49$  para el conjunto de la muestra, de  $\pm 7,69$  para Alianza PAÍS, de  $\pm 14,23$  para PSP, de  $\pm 24,62$  para PSC, de  $\pm 26,73$  para PRIAN, de  $\pm 25,82$  para MPD y de  $\pm 0,00$  para otros partidos.

**Cuestionario:**

Los cuestionarios se han aplicado mediante entrevista personal en las oficinas de la Asamblea, previa cita telefónica con el entrevistado.

**Fecha de realización:**

Del 15 de agosto al 31 de octubre de 2009.

**Diseño de Investigación:**

Equipo de Investigación sobre Élités Parlamentarias. Instituto de Estudios de Iberoamérica y Portugal. Universidad de Salamanca.

Investigador responsable: Manuel Alcántara (CICYT, SEC 2002 - 03483).

Trabajo de campo: Lina María Cabezas, María García y Flavia Freidenberg.

Tratamiento estadístico: Cristina Rivas Pérez.

**Uso y difusión de los datos:**

Se advierte que queda prohibida la reproducción, total o parcial, de los datos sin la autorización del equipo responsable de la investigación, así como la cesión a terceros, cualquiera que sea su finalidad. El uso de los mismos ha de ir acompañado de la correspondiente referencia a la fuente.




### **Tratamiento estadístico:**

Cualquier tratamiento estadístico de la información obtenida en este estudio es responsabilidad única y exclusiva del investigador. Éste debe especificar en sus aportaciones científicas los criterios metodológicos utilizados en la explotación de la información que no se ajusten al tratamiento informático realizado por el equipo de investigación (por ejemplo, ponderaciones distintas a las programadas, etc.).

### **Privacidad de los registros de la encuesta:**

Para garantizar el derecho a la privacidad e intimidad de los individuos, las variables estructurales (sexo, edad, nivel de estudios y profesión) han sido eliminadas de la matriz de datos, dado que los cruces entre éstas y otras no eliminadas pueden conducir a la identificación de la persona que ha cumplimentado la encuesta.

Una situación similar se registra en el caso de que el número de informantes de un determinado partido político (como criterio básico de clasificación) sea excesivamente reducido. En este supuesto, resulta aconsejable garantizar la privacidad e intimidad mediante la agrupación de las encuestas de estos partidos en uno solo. En este sentido, se ha considerado oportuno anonimizar en la matriz de datos el registro de aquellos partidos cuyas unidades informantes sean iguales o inferiores a cinco, agrupando, por tanto, los registros de estos partidos en un solo grupo denominado “otros partidos políticos”.



**UNIVERSIDAD DE SALAMANCA**  
**Instituto de Iberoamérica**  
**Equipo de Investigación sobre Élités Parlamentarias**

***ESTUDIO 72: ECUADOR***  
**DISTRIBUCIONES MARGINALES**



### **Pregunta 1**

Para comenzar, hablemos de la estabilidad de la democracia en Ecuador. En su opinión, ¿la democracia en Ecuador es hoy: muy estable, bastante estable, poco estable o nada estable?

Muy estable	12,2
Algo estable	39,7
Poco estable	28,4
Nada estable	19,8
(N)	(94)

### **Pregunta 2**

A continuación, le voy a mostrar una lista de las posibles ventajas de un régimen democrático, y me gustaría saber, ¿cuál es en su opinión la principal? ¿Y en segundo lugar?

	1er lugar	2º lugar
El crecimiento económico	10,9	9,8
La protección de los derechos y libertades individuales	46,6	13,5
La posibilidad de elegir a las autoridades de gobierno	8,1	8,5
La mayor igualdad de oportunidades	6,5	11,3
El respeto a los derechos humanos y de las minorías	10,8	12,7
La posibilidad de participar en las decisiones	3,8	14,0
Una mejor distribución de los ingresos	3,8	19,4
La resolución de los conflictos de forma pacífica	5,2	2,4
La posibilidad de participar en política a través de los partidos	3,1	7,3
N.C.	1,1	1,1
(N)	(95)	(94)

### **Pregunta 3**

¿Con cuál de las dos siguientes frases está Ud. más de acuerdo?

La democracia es preferible a cualquier otra forma de gobierno	98,0
En contextos de crisis económica e inestabilidad política, un gobierno autoritario puede ser preferible a uno democrático	,9
N.C.	1,1
(N)	(95)





**Pregunta 4**

¿Cree Ud. que en Ecuador hace falta un gobierno de mano dura, o cree Ud. que los problemas pueden resolverse con la participación de todos?

Mano dura	3,9
Participación de todos	93,0
N.S.	2,0
N.C.	1,1
(N)	(94)

**Pregunta 5**

De las siguientes características, ¿cuál es, en su opinión, la más relevante para la consolidación de la democracia en Ecuador? ¿Y en segundo lugar?

	1er Lugar	2º Lugar
El control civil de las Fuerzas Armadas	4,4	,0
El consenso sobre la Constitución y las instituciones básicas	35,4	20,1
La descentralización y democratización regional	12,1	10,7
El menor extremismo de los partidos de izquierda y derecha	5,3	1,7
Los procesos electorales limpios y libres	20,7	21,3
Una Corte Suprema de Justicia independiente que controle la constitucionalidad de las leyes	4,6	11,7
Los acuerdos económicos entre gobierno, sindicatos y empresarios	4,0	7,7
Los valores democráticos de la ciudadanía	13,6	26,7
(N)	(94)	(94)



### Pregunta 6

En la actualidad, hay una serie de temas que pueden representar una amenaza o un riesgo para la consolidación de la democracia en Ecuador. De los siguientes temas que le voy a nombrar, ¿hasta qué punto: mucho, algo, poco o nada cree Ud. que resultan hoy una amenaza para la democracia ecuatoriana?

	Mucho	Algo	Poco	Nada	N.C.	(N)
Las relaciones entre las fuerzas armadas y el gobierno	12,3	33,0	30,9	22,6	1,1	(95)
La crisis económica	39,0	50,2	9,8	1,1	,0	(95)
El terrorismo y la violencia política	26,5	26,5	29,0	18,0	,0	(94)
El mal funcionamiento del poder judicial	38,5	42,8	15,7	3,0	,0	(95)
El narcotráfico	17,9	20,9	32,0	29,3	,0	(95)
La deuda externa	11,9	34,7	32,0	21,4	,0	(94)
Inseguridad ciudadana	53,2	35,5	9,3	2,0	,0	(95)
Los conflictos laborales	30,5	42,6	22,6	4,2	,0	(94)
La pobreza y marginación	74,7	17,2	4,6	3,5	,0	(93)
El desinterés de la gente por la política	24,0	37,8	25,9	12,4	,0	(95)
Las relaciones entre el poder legislativo y ejecutivo	14,7	26,1	28,7	30,5	,0	(94)
Corrupción	61,8	27,2	9,8	1,1	,0	(94)

### Pregunta 7

En general, ¿diría Ud. que está muy satisfecho, satisfecho, insatisfecho o muy insatisfecho con el funcionamiento de la democracia hoy en Ecuador?

Muy satisfecho	7,3
Satisfecho	41,0
Insatisfecho	29,7
Muy insatisfecho	22,1
(N)	(95)

### Pregunta 8

Cambiando de tema. Hay gente que dice que sin partidos no puede haber democracia. ¿Hasta qué punto: mucho, algo, poco o nada, está Ud. de acuerdo con esta afirmación?

Muy de acuerdo	60,0
Algo de acuerdo	13,7
Poco de acuerdo	12,4
Nada de acuerdo	13,9
(N)	(95)



### Pregunta 9

Y en relación a las siguientes personas, grupos e instituciones, me gustaría saber, ¿qué grado de confianza, mucha, alguna, poca o ninguna, le merece su actuación en la vida pública ecuatoriana?

	Mucha	Alguna	Poca	Ninguna	(N)
El Poder Judicial	2,2	23,0	56,1	18,8	(95)
Los partidos políticos	1,9	21,6	58,8	17,7	(95)
Las organizaciones de empresarios	7,7	27,3	42,5	22,5	(94)
Los sindicatos	4,3	21,6	56,7	17,3	(94)
Las Fuerzas Armadas	18,9	42,4	28,9	9,8	(93)
La Iglesia Católica	20,8	27,7	28,6	22,9	(94)
El Parlamento	22,1	39,0	29,1	9,8	(95)
El Presidente de la República	39,3	20,5	18,7	21,6	(94)
Empleados administración pública	2,1	31,7	53,7	12,4	(89)
Los medios de comunicación	5,5	37,3	33,5	23,7	(94)
La policía	4,6	29,6	43,5	22,4	(91)
El Tribunal Supremo Electoral	15,2	32,3	24,5	28,1	(94)

### Pregunta 10

En un contexto de pluralismo y amplia competencia partidista, ¿hasta qué punto, mucho, bastante, poco o nada, está Ud. de acuerdo con la afirmación de que las elecciones son siempre el mejor medio para expresar unas determinadas preferencias políticas?

Muy de acuerdo	63,6
Algo de acuerdo	26,3
Poco de acuerdo	6,4
Nada de acuerdo	3,7
(N)	(94)

### Pregunta 11

¿Y cuál es el grado de confianza que le han merecido a Ud. los últimos procesos electorales que han tenido lugar en Ecuador? Para ello, utilice la siguiente escala que va de 1 a 10, teniendo en cuenta que el "1" significa una "mínima confianza" y el "10" una "máxima confianza".

Mínima confianza (1 - 2)	19,3
(3 - 4)	11,6
(5 - 6)	13,8
(7 - 8)	32,8
Máxima confianza (9 - 10)	22,6
(N)	(95)

Media	6,10
Desviación típica	3,04
(N)	(95)



### **Pregunta 12**

En la actualidad, se discute mucho sobre las ventajas e inconvenientes de los distintos sistemas electorales. Piense en las elecciones a la Asamblea Nacional, y tomando en consideración las siguientes dos escalas, dígame por favor, cuáles cree que serían las posiciones ideales para su país en cada una de ellas.

---

Sistema proporcional que garantice la representación equitativa de todas las fuerzas políticas (1 - 2)	29,8
(3 - 4)	18,3
(5 - 6)	26,1
(7 - 8)	12,3
Sistema mayoritario que garantice gobiernos fuertes y efectivos (9 - 10)	11,5
N.S.	1,1
N.C.	,9

---

(N)	(95)
-----	------

---

Media	4,43
Desviación típica	2,77

---

(N)	(93)
-----	------

---

Sistema de voto personalizado que garantice una relación cercana entre el elector y sus representantes (1 - 2)	40,6
(3 - 4)	17,5
(5 - 6)	18,9
(7 - 8)	8,3
Sistema de voto de lista cerrada que favorezca la formación de partidos fuertes y cohesionados (9 - 10)	14,8

---

(N)	(95)
-----	------

---

Media	4,14
Desviación típica	3,05

---

(N)	(95)
-----	------



**Pregunta 13**

Indíqueme en la siguiente escala la posición de su partido sobre la forma de gobierno.

A favor de aumentar las atribuciones del Presidente en detrimento de la Asamblea (1 - 2)	1,1
(3 - 4)	1,3
(5 - 6)	66,1
(7 - 8)	15,4
A favor de aumentar las atribuciones de la Asamblea en detrimento del Presidente (9 -10)	16,1
(N)	(93)
<hr/>	
Media	6,37
Desviación típica	1,75
(N)	(93)

**Pregunta 14**

Cuando se habla de política se utilizan normalmente las expresiones izquierda y derecha. En una escala donde el 1 es la izquierda y el 10 la derecha, ¿en qué casilla colocaría Ud. a los siguientes partidos? (NOTA: No se pregunta por el partido al que pertenece el entrevistado).

	Izquierda (1 - 2)	(3 - 4)	(5 - 6)	(7 - 8)	Derecha (9 - 10)	N.S.	N.C.	(N)
PAÍS	32,2	19,8	16,9	7,5	1,5	13,5	8,6	(50)
PSP	,0	8,7	11,8	25,6	50,2	1,3	2,4	(80)
PSC	,9	,0	2,4	11,2	84,3	1,2	,0	(87)
PRIAN	,9	1,3	4,8	15,0	75,5	1,1	1,3	(90)
MUPP-NP	25,5	46,4	17,4	6,3	2,2	2,2	,0	(92)
PRE	4,4	12,9	29,4	27,7	14,1	6,9	4,6	(93)
MMIN	1,2	9,4	36,8	21,3	8,9	18,7	3,6	(90)
MPD	55,7	17,9	14,1	5,7	2,3	4,3	,0	(90)

	Media	Desviación típica	(N)
PAÍS	3,57	2,20	(39)
PSP	8,08	1,96	(78)
PSC	9,34	1,31	(86)
PRIAN	9,14	1,58	(87)
MUPP-NP	3,58	1,84	(90)
PRE	6,28	2,13	(82)
MMIN	6,26	1,85	(70)
MPD	2,90	2,17	(86)



**Pregunta 15**

Y, en esta misma escala, ¿dónde situaría Ud. a los siguientes líderes políticos?

	Izquierda (1 - 2)	(3 - 4)	(5 - 6)	(7 - 8)	Derecha (9 - 10)	N.S.	N.C.	(N)
Rafael Correa	38,1	28,7	13,6	8,9	1,2	4,9	4,6	(95)
Lucio Gutiérrez	,8	5,3	26,4	21,0	44,6	1,1	,8	(95)
Álvaro Noboa	,8	1,3	3,0	11,0	83,9	,0	,0	(95)
Jaime Nebot	,8	,0	3,7	12,0	83,5	,0	,0	(95)
Fernando Cordero	26,2	39,9	22,8	4,6	3,0	2,2	1,3	(95)
Pablo Lucio Paredes	3,3	3,8	19,9	23,1	46,7	3,3	,0	(95)
Mae Montaña	4,4	7,6	24,9	18,2	36,2	5,6	3,1	(95)

	Media	Desviación típica	(N)
Rafael Correa	3,44	1,97	(86)
Lucio Gutiérrez	7,71	2,12	(93)
Álvaro Noboa	9,24	1,46	(95)
Jaime Nebot	9,27	1,40	(95)
Fernando Cordero	5,47	1,91	(92)
Pablo Lucio Paredes	7,80	2,20	(92)
Mae Montaña	7,22	2,43	(87)

**Pregunta 16**

Y, ¿a los siguientes líderes políticos internacionales?

	Izquierda (1 - 2)	(3 - 4)	(5 - 6)	(7 - 8)	Derecha (9 - 10)	N.S.	N.C.	(N)
Lula Da Silva	13,7	54,3	26,0	6,0	,0	,0	,0	(95)
Felipe Calderón	3,2	8,3	20,0	32,1	32,3	4,1	,0	(95)
Hugo Chávez	71,0	18,3	1,8	,8	1,2	3,4	3,5	(95)
Álvaro Uribe	,0	,8	3,1	26,8	69,3	,0	,0	(95)
Evo Morales	65,4	27,3	6,5	,0	,8	,0	,0	(95)
Barack Obama	1,1	16,6	37,6	30,2	14,5	,0	,0	(94)
J. Luis Rodríguez Zapatero	5,1	45,6	34,5	10,5	1,0	2,2	1,1	(95)

	Media	Desviación típica	(N)
Lula Da Silva	3,95	1,48	(95)
Felipe Calderón	7,30	2,21	(91)
Hugo Chávez	2,02	1,41	(88)
Álvaro Uribe	8,98	1,26	(95)
Evo Morales	2,41	1,39	(95)
Barack Obama	6,27	1,92	(94)
J. Luis Rodríguez Zapatero	4,63	1,53	(92)



**Pregunta 17**

Ahora, le voy a leer varias afirmaciones sobre la democracia interna de su partido y me gustaría que me dijera hasta qué punto está Ud. de acuerdo o en desacuerdo con esas afirmaciones. Para ello utilice la siguiente escala de 1 a 5, donde el 1 significa “muy en desacuerdo” y el 5 “muy de acuerdo”.

	Muy en desacuerdo (1)	(2)	(3)	(4)	Muy de acuerdo (5)	(N)
En mi partido las decisiones políticas se toman en la cúpula. Las bases no pueden hacer oír su voz	28,8	21,6	18,2	18,8	12,6	(95)
Los miembros individuales del parlamento deberían poder votar siempre independientemente de las posiciones de su partido	20,2	13,3	23,8	11,5	31,1	(94)
El líder del partido es demasiado poderoso	23,0	12,4	16,8	27,8	19,9	(94)
Las encuestas de opinión tienen mucha influencia en el proceso de toma de decisión de mi partido	10,9	12,2	44,0	15,6	17,3	(95)

	Media	Desviación típica	(N)
En mi partido las decisiones políticas se toman en la cúpula. Las bases no pueden hacer oír su voz	2,65	1,40	(95)
Los miembros individuales del parlamento deberían poder votar siempre independientemente de las posiciones de su partido	3,20	1,51	(94)
El líder del partido es demasiado poderoso	3,09	1,46	(94)
Las encuestas de opinión tienen mucha influencia en el proceso de toma de decisión de mi partido	3,16	1,18	(95)

**Pregunta 18**

Hablemos ahora de la relación entre los partidos políticos y la sociedad. ¿Qué posición refleja mejor su opinión en una escala de 1 a 10, donde el “1” significa que poca gente se identifica con los partidos políticos y el “10” que la mayoría de los ciudadanos se identifica con los partidos?

Poca gente se identifica con los partidos (1 - 2)	38,4	} a Pregunta 19
(3 - 4)	32,1	
(5 - 6)	12,8	
(7 - 8)	10,5	
La mayoría de la gente se identifica con los partidos (9 - 10)	6,2	
(N)	(95)	
Media	3,68	
Desviación típica	2,32	
(N)	(95)	



### Pregunta 18a

Y, ¿por cuál de las siguientes razones cree Ud. que los ciudadanos no se identifican ya con los partidos políticos? ¿Y en segundo lugar?

	1er lugar	2° lugar
Los partidos no representan los intereses y demandas de la ciudadanía	40,1	15,3
Los partidos ofrecen pocas instancias de participación para los ciudadanos	16,9	15,6
Los partidos son poco eficientes en las labores de gobierno	6,2	5,3
La corrupción de algunos de sus miembros	11,8	29,1
Los partidos incumplen sus promesas	15,9	20,4
La incapacidad de los líderes de los partidos	6,4	13,0
Otras respuestas	,0	,0
Todas (NO LEER)	,0	,0
N.C.	2,6	1,3
(N)	(79)	(79)

### Pregunta 19

¿Cuál de todos estos factores que le muestro a continuación cree Ud. que tuvo mayor influencia en su decisión inicial de incorporarse al partido político del que es miembro? ¿Y en segundo lugar?.

	1er lugar	2° lugar
Influencia de los miembros de mi familia o amistades cercanas	,8	5,2
Contacto personal con los dirigentes locales del partido	8,3	17,0
Atracción por la ideología o filosofía del partido	51,7	18,0
Entusiasmo por el programa partidario de largo plazo	21,2	36,9
Espacio de acción pública y política que el partido me brinda	11,9	14,7
N.C.	6,2	8,1
(N)	(95)	(95)

### Pregunta 20

El tema de la disciplina de voto de los Diputados ha suscitado tradicionalmente opiniones muy diversas. ¿Con cuál de las siguientes opiniones se muestra Ud. más de acuerdo?

Se debería exigir siempre la disciplina de voto en el Grupo Parlamentario	28,4
Se debería permitir que cada Diputado votara siguiendo su propio criterio	25,6
Unos temas deberían estar sujetos a la disciplina de voto y otros no	44,2
N.C.	1,8
(N)	(95)

(a Pregunta 20a)





### **Pregunta 20a**

En este caso, ¿qué temas no deberían estar sujetos a la disciplina de voto?

Temas de conciencia, morales, éticos y religiosos	70,0
Temas económicos	2,4
Temas regionales	10,0
Temas sociales	7,3
Temas de interés nacional	2,9
Justicia	2,4
Otros	4,9
(N)	(42)

### **Pregunta 21**

A continuación, me gustaría saber en qué medida: mucho, algo, poco o nada, está Ud. de acuerdo con la siguiente afirmación: "un partido político debería expulsar a un parlamentario que vota en contra de las determinaciones políticas de su partido".

Muy de acuerdo	14,5
Algo de acuerdo	33,1
Poco de acuerdo	32,2
Nada de acuerdo	20,2
(N)	(94)

### **Pregunta 22**

En ocasiones sucede que un Diputado que ha sido elegido en las listas de un determinado partido decide posteriormente abandonar su vinculación con ese partido. En esas ocasiones, ¿qué cree Ud. que debería hacer el Diputado?

Conservar su escaño e integrarse en otro Grupo Parlamentario	44,6
Renunciar a su escaño para que lo ocupe otro candidato del partido en cuyas listas fue elegido	52,5
N.S.	1,8
N.C.	1,1
(N)	(95)



### **Pregunta 23**

¿Qué grado de importancia, mucha, bastante, poca o ninguna, concede Ud., durante el desarrollo de su labor parlamentaria, a conseguir recursos para su departamento?

Mucha importancia	16,6
Bastante importancia	19,0
Poca importancia	26,9
Ninguna importancia	33,7
N.S.	2,0
N.C.	1,9
(N)	(95)

### **Pregunta 23a**

¿Y, cuando hay un conflicto entre los intereses de su departamento y las posiciones de su partido político, Ud. suele votar?

Siempre con el partido	28,5
Siempre de acuerdo a las necesidades de su departamento	49,5
Se abstiene en esa votación (NO LEER)	4,4
Se ausenta de la Asamblea y no vota (NO LEER)	,0
Depende de los temas (NO LEER)	13,1
N.C.	4,3
(N)	(95)

### **Pregunta 24**

Cambiando de tema, me gustaría que me indicara si Ud. considera que la siguiente actuación es corrupta y debe ser castigada; es corrupta pero justificada; o no corrupta. “Una persona desempleada es cuñado de un político importante, y éste usa su palanca para conseguirle un empleo público”. Cree Ud que lo que hizo el político ...?

Es corrupto y debe ser castigado	71,8
Es corrupto pero justificado	16,3
No es corrupto	10,8
N.S.	1,1
(N)	(95)



### Pregunta 25

Considerando que los candidatos o partidos dan o prometen a los ciudadanos bienes de consumo (por ejemplo, alimentos, ropa...), acceso a beneficios para su comunidad (por ejemplo, escuelas, carreteras, hospitales, etc.) o empleos en el sector público como incentivo para obtener votos. ¿Podría decirme si se utilizan en su país con mucha, alguna, poca o ninguna frecuencia los siguientes incentivos?

	Mucha	Alguna	Poca	Ninguna	N.S.	(N)
Bienes de consumo	58,4	29,6	7,6	2,2	2,2	(94)
Beneficios para su comunidad	45,0	40,5	9,4	2,9	2,2	(94)
Acceso preferencial a oportunidades de trabajo	55,2	34,1	7,3	1,1	2,2	(93)

### Pregunta 26

Si tuviera que evaluar el grado de corrupción que existe en su país en distintos ámbitos, ¿cuánta corrupción mucha, alguna, poca o ninguna diría Ud. existe entre los...

	Mucha	Alguna	Poca	Ninguna	N.S.	N.C.	(N)
Políticos	43,5	40,5	13,8	,0	1,1	1,1	(95)
Empleados administración pública	41,5	45,0	12,3	,0	,0	1,1	(92)
Empresarios	28,6	38,7	20,2	8,2	1,1	3,3	(93)
El gobierno	40,9	34,0	18,6	5,5	,0	1,1	(94)
Medios de comunicación	31,6	44,5	16,0	5,7	1,1	1,1	(94)
El Poder Judicial	51,0	39,2	4,2	3,3	1,1	1,1	(94)
El Parlamento	12,7	40,8	28,8	16,6	1,1	1,1	(94)
La policía	32,1	49,7	14,8	2,3	,0	1,1	(91)
La sociedad	6,3	58,0	31,3	3,3	,0	1,1	(91)

### Pregunta 27

Hablando del Poder Judicial ¿Podría darme su opinión sobre la independencia del mismo en Ecuador en una escala de 1 a 10, dónde "1" significa mínima independencia y "10" máxima independencia?

Mínima independencia (1 - 2)	32,2
(3 - 4)	19,0
(5 - 6)	24,7
(7 - 8)	14,2
Máxima independencia (9 - 10)	10,0
(N)	(93)

Media	4,37
Desviación típica	2,80
(N)	(93)



### Pregunta 27a

De las cuestiones que le cito a continuación, ¿cuál es en su país el principal obstáculo para que el Poder Judicial actúe de forma independiente? ¿Y en segundo lugar?

	1er lugar	2º lugar
La dependencia de los jueces con respecto a las decisiones de la Corte Suprema de Justicia	5,7	3,3
El sistema de nombramiento y destitución de los jueces	24,1	9,9
La falta de recursos materiales y/o humanos del Poder Judicial	2,4	7,2
La dependencia financiera	4,1	1,1
La formación de los jueces	6,7	5,2
La presión del Parlamento	2,2	,0
La presión del Ejecutivo	26,9	9,7
La presión de los grupos económicos	8,4	16,7
La corrupción	11,7	26,9
La presión de los partidos políticos	5,6	12,3
N.S.	1,1	2,2
N.C.	1,1	5,5
(N)	(94)	(94)

### Pregunta 28

Cambiando de tema. En esta tarjeta hay una serie de casillas que van desde la “1” muy negativo a “10” muy positivo. ¿En qué valor de esta escala situaría Ud. el papel de las Fuerzas Armadas ecuatorianas en la actualidad?

Muy negativo (1 - 2)	5,9
(3 - 4)	15,9
(5 - 6)	30,7
(7 - 8)	31,1
Muy positivo (9 - 10)	15,1
N.S.	1,3
(N)	(95)

Media	6,12
Desviación típica	2,24
(N)	(94)



### **Pregunta 29**

Dentro del debate económico sobre modelos de regulación, ¿podría decirme si está Ud. más a favor de una economía regulada por el Estado o por el mercado? Utilice para ello la siguiente escala de 1 a 10, donde el “1” significa una máxima regulación del Estado en la economía y el “10” una máxima liberación del mercado.

Estado (1 - 2)	20,4
(3 - 4)	18,3
(5 - 6)	33,7
(7 - 8)	14,5
Mercado (9 - 10)	13,1
(N)	(95)

Media	5,04
Desviación típica	2,67
(N)	(95)

### **Pregunta 30**

A continuación, me gustaría conocer su opinión sobre una serie de funciones tradicionales del Estado. Pensando en términos generales, ¿dígame, para cada una de ellas, qué grado de intervención mucho, algo, poco o ninguno debería asumir el Estado?

	Mucho	Bastante	Poco	Ninguno	(N)
Control de los precios	38,5	35,6	19,4	6,5	(95)
Garantizar una educación primaria y secundaria general y gratuita	86,5	12,3	,0	1,1	(95)
Subvencionar la vivienda al ciudadano	39,0	43,8	14,2	3,0	(95)
Crear condiciones para generar empleo	93,6	5,3	,0	1,1	(94)
Garantizar un sistema de jubilación y pensiones	82,6	15,1	1,1	1,1	(95)
Dar cobertura general sanitaria	87,1	10,6	1,2	1,1	(95)
Garantizar una educación universitaria general y gratuita	61,3	24,1	12,2	2,3	(95)



**Pregunta 31**

En su opinión como Diputado, ¿cuál es el principal problema que tiene Ecuador en la actualidad? ¿Y en segundo lugar?

	1er lugar	2º lugar
Problemas económicos	12,1	10,9
Inseguridad ciudadana y delincuencia	4,4	12,8
Desempleo	18,5	9,9
Pobreza y desigualdad social	12,5	5,4
Problemas políticos	9,8	9,8
Falta de valores democráticos	2,0	3,9
Contexto geopolítico	2,0	4,4
Corrupción	18,2	7,4
Concentración del poder	5,6	11,7
Ausencia de instituciones sólidas	4,3	4,8
Inseguridad jurídica	1,9	2,3
Educación	1,1	2,8
Presiones/poderes económicos	1,1	1,1
Unión de la población	1,1	1,1
Adaptarse al cambio de la época	5,4	1,1
Desconfianza en el Estado	,0	2,4
Injusticia	,0	1,1
Medios de comunicación	,0	1,1
Migración	,0	1,1
Disputa regional	,0	1,1
N.S.	,0	1,1
N.C.	,0	,8
(N)	(95)	(93)



**Pregunta 32**

A continuación, le voy a nombrar una serie de problemas comunes a muchos países. ¿Podría indicarme, para cada uno de ellos, qué grado de importancia tienen hoy en Ecuador siguiendo esta escala que va de 1 a 10, donde 1 significa “ninguna importancia” y 10 “mucho importancia”?

	Ninguna importancia (1 - 2)	(3 - 4)	(5 - 6)	(7 - 8)	Mucha importancia (9 - 10)	N.C.	(N)
Inflación	6,1	13,0	24,1	39,5	17,3	,0	(93)
Desempleo y subempleo	1,1	,0	2,2	21,9	74,8	,0	(93)
Deuda externa	8,0	18,3	37,9	20,4	15,4	,0	(93)
Estancamiento actividad productiva	1,1	2,2	16,2	37,2	43,3	,0	(93)
Salud/seguridad social	,0	4,4	6,9	47,5	41,2	,0	(93)
Inseguridad ciudadana y delincuencia	,0	1,1	7,4	24,0	67,5	,0	(93)
Educación	1,1	1,1	5,6	40,1	52,1	,0	(93)
Derechos humanos o de las minorías étnicas o culturales	5,7	9,4	28,7	33,2	23,0	,0	(93)
Relaciones con las Fuerzas Armadas	11,0	22,0	31,1	26,0	8,7	1,2	(93)
Medio ambiente	3,3	3,6	27,5	38,3	27,3	,0	(93)
Conflictos entre los poderes del Estado	21,2	19,3	27,8	20,2	11,4	,0	(93)
Corrupción	,0	3,4	8,6	29,9	58,2	,0	(93)
Narcotráfico	17,4	31,2	23,1	17,4	10,8	,0	(93)
Violencia política	17,0	20,3	22,9	26,9	12,8	,0	(93)

	Media	Desviación típica	(N)
Inflación	6,51	2,29	(93)
Desempleo y subempleo	9,04	1,36	(93)
Deuda externa	5,80	2,27	(93)
Estancamiento actividad productiva	7,96	1,88	(93)
Salud/seguridad social	8,04	1,61	(93)
Inseguridad ciudadana y delincuencia	8,78	1,47	(93)
Educación	8,48	1,49	(93)
Derechos humanos o de las minorías étnicas o culturales	6,86	2,22	(93)
Relaciones con las Fuerzas Armadas	5,49	2,25	(92)
Medio ambiente	7,19	1,90	(93)
Conflictos entre los poderes del Estado	5,05	2,71	(93)
Corrupción	8,51	1,73	(93)
Narcotráfico	4,96	2,53	(93)
Violencia política	5,48	2,64	(93)



### Pregunta 33

Aquí le muestro diversos capítulos del Gasto Público. Dígame, por favor, ¿a qué capítulo cree Ud. que se debería dedicar más presupuesto por su relevancia para el desarrollo del país? ¿Y en segundo lugar?

	1er lugar	2º lugar
Infraestructuras	7,3	3,1
Salud	40,5	43,9
Seguridad ciudadana	5,6	5,4
Educación	41,6	44,4
Defensa y Fuerzas Armadas	,0	,0
Vivienda	2,2	,0
Pensiones	,0	,0
Medio ambiente	2,8	2,1
N.C.	,0	1,1
(N)	(95)	(95)

### Pregunta 34

¿Cree Ud. que en su país es necesario llevar a cabo una reforma fiscal?

Sí	79,9
No	18,0
N.C.	2,1
(N)	(95)

### Pregunta 34a

Y si se llevara a cabo dicha reforma fiscal, ¿Ud. diría que se aumentarían los impuestos directos sobre empresas y personas o preferiría un aumento de los impuestos indirectos sobre el consumo?

A través de impuestos directos sobre empresas y personas	46,8
A través de impuestos indirectos sobre el consumo	26,2
Disminuir los impuestos	12,8
N.S.	3,1
N.C.	11,1
(N)	(72)





### **Pregunta 35**

Hablando de la forma de prestación de los servicios públicos. ¿Qué nivel de control cree Ud. que debe tener el Estado sobre la gestión de servicios públicos como el agua, la electricidad o el transporte, entre otros? Utilice para ello una escala que va de la “1”, los servicios públicos deben ser prestados y gestionados por el Estado, a la “10”, los servicios públicos deben ser prestados y gestionados por empresas privadas.

Los servicios públicos deben ser prestados y gestionados por el Estado (1 - 2)	39,7
(3 - 4)	18,4
(5 - 6)	29,2
(7 - 8)	10,8
Los servicios públicos deben ser prestados y gestionados por empresas privadas (9 - 10)	1,1
N.C.	,9
(N)	(95)
Media	3,66
Desviación típica	2,27
(N)	(94)

### **Pregunta 36**

Y, ¿qué nivel de control cree Ud. que debe tener el Estado sobre los recursos naturales como el gas, el petróleo o la minería? Utilice para ello una escala que va de 1 a 10, donde “1” significa que los recursos naturales deben ser explotados y gestionados por el Estado y “10” que los recursos naturales deben ser explotados y gestionados por empresas privadas.

Los recursos naturales deben ser explotados y gestionados por el Estado (1 - 2)	44,1
(3 - 4)	15,5
(5 - 6)	29,4
(7 - 8)	8,9
Los recursos naturales deben ser explotados y gestionados por empresas privadas (9 - 10)	,0
N.C.	2,1
(N)	(92)
Media	3,35
Desviación típica	2,11
(N)	(90)



### **Pregunta 37**

Y, cambiando de tema, en el ámbito de las relaciones internacionales, de las siguientes áreas y países, ¿cuál es en su opinión, el área prioritaria con la que el gobierno de Ecuador debería diseñar su política exterior? ¿Y en segundo lugar?

	1er lugar	2° lugar
Los países del entorno regional más inmediato	12,7	8,2
Los países de América Latina en general	37,3	17,1
Estados Unidos	16,4	15,1
Japón	1,1	2,4
China	4,4	6,1
España	1,1	6,5
La Unión Europea	17,3	34,2
Los países del ALBA	6,6	7,4
Otro	3,1	1,1
N.S.	,0	,8
N.C.	,0	1,1
(N)	(94)	(94)

### **Pregunta 38**

Siguiendo con la esfera internacional. En una escala de 1 a 10 donde “1” significa muy negativo y “10” muy positivo, ¿cómo valora Ud. el Tratado de Libre Comercio con Estados Unidos para América Latina?

Muy negativo (1 - 2)	42,6
(3 - 4)	9,3
(5 - 6)	15,9
(7 - 8)	19,2
Muy positivo (9 -10)	9,0
N.S.	1,3
N.C.	2,6
(N)	(94)
Media	4,21
Desviación típica	3,07
(N)	(90)



**Pregunta 38a**

Y, en esta misma escala, ¿cómo valora Ud. la Alternativa Bolivariana para América Latina y el Caribe (ALBA)?

Muy negativo (1 - 2)	23,9
(3 - 4)	15,8
(5 - 6)	16,6
(7 - 8)	17,8
Muy positivo (9 -10)	19,4
N.S.	3,5
N.C.	3,1
(N)	(94)
Media	5,35
Desviación típica	3,19
(N)	(88)

**Pregunta 39**

Para cada uno de los siguientes líderes políticos que le voy a leer, dígame, por favor, como los valoraría Ud., en términos generales, en una escala de 1 a 10, donde 1 significa “muy mal” y 10 que lo valora “muy bien”

	Muy mal (1 - 2)	(3 - 4)	(5 - 6)	(7 - 8)	Muy bien (9 - 10)	N.S.	N.C.	(N)
Lula Da Silva	,0	2,2	20,2	55,3	22,2	,0	,0	(89)
Felipe Calderón	7,7	25,1	22,6	35,1	6,1	3,4	,0	(89)
Hugo Chávez	26,0	15,4	14,9	22,0	20,5	,0	1,2	(89)
Álvaro Uribe	23,1	14,8	25,1	20,4	16,6	,0	,0	(89)
Evo Morales	24,4	12,7	17,0	28,0	17,9	,0	,0	(89)
Barack Obama	2,2	5,7	31,1	48,7	12,4	,0	,0	(89)
J. Luis Rodríguez Zapatero	1,1	2,5	20,1	48,0	22,8	4,6	,9	(89)

	Media	Desviación típica	(N)
Lula Da Silva	7,49	1,41	(89)
Felipe Calderón	5,68	2,17	(86)
Hugo Chávez	5,30	3,13	(88)
Álvaro Uribe	5,28	2,88	(89)
Evo Morales	5,63	2,92	(89)
Barack Obama	6,71	1,79	(89)
J. Luis Rodríguez Zapatero	7,33	1,68	(89)



### Pregunta 40

De los siguientes posibles socios comerciales, ¿cuál es el que prefiere su país? ¿Y el socio inversor?

	Comercial	Inversor
Los países andinos	19,0	3,2
Cualquiera de América Latina	30,9	10,8
Estados Unidos	23,7	16,3
Unión Europea	9,9	51,7
Unión Europea, pero España en particular	4,7	4,5
Japón	,0	5,0
China	3,2	7,4
Los países del ALBA	8,7	,0
N.S./N.C.	,0	1,1
(N)	(92)	(92)

### Pregunta 41

¿Qué opinión le merece la actividad de las entidades financieras españolas en su país, muy positiva, algo positiva, algo negativa o muy negativa? ¿Y las empresas españolas no financieras?

	Financieras	No financieras
Muy positiva	7,3	9,1
Algo positiva	21,9	19,3
Ni positiva ni negativa (NO LEER)	19,2	18,2
Algo negativa	1,2	4,6
Muy negativa	,0	,0
Muy diferente según entidad/empresa (NO LEER)	2,3	7,0
N.S.	41,3	37,2
N.C.	6,9	4,6
(N)	(88)	(87)

### Pregunta 42

Vamos a hablar ahora sobre otro tema. ¿Podría indicarme en qué tipo de organización (partido político, sindicato, asociación estudiantil, etc.) inició Ud. su trayectoria política?

Partido político	35,9
Asociación o movimiento estudiantil	28,0
Organización indígena	2,7
Organización de mujeres	4,2
Organización campesina	,8
Gremio/asociación profesional	6,9
Organización social	9,9
Otros	11,7
(N)	(94)



¿Y en qué año ?

1960-1969	,8
1970-1979	11,8
1980-1989	21,0
1990-1999	27,4
2000-2009	35,1
No recuerda	3,1
N.C.	,8
(N)	(94)

**Pregunta 43**

Y, ¿en qué año comenzó Ud. a militar en un partido político por primera vez?

1970-1979	7,5
1980-1989	14,3
1990-1999	18,9
2000-2009	52,7
No procede	5,0
No recuerda	,9
N.C.	,8
(N)	(95)



**Pregunta 44**

Y me podría decir, ¿en qué partido o partidos políticos ha militado Ud.? Señáleme, por favor, desde su militancia más antigua, y así sucesivamente.

	Primera Militancia	Segunda Militancia	Tercera Militancia
PAIS	21,1	42,8	23,8
PSP	10,8	5,4	24,1
PSC	11,0	11,3	18,6
ID	9,3	2,2	,0
MPD	6,9	,0	,0
PRE	3,4	6,9	,0
PSE	4,7	,0	,0
PRIAN	3,7	2,8	8,3
MIR	2,2	,0	,0
CFP	1,2	3,1	6,7
RED	1,4	5,1	,0
DP	1,2	2,7	,0
MUPP-NP	5,2	2,7	,0
La Ruputra	1,2	,0	,0
MRT	1,2	,0	,0
FADI	1,2	,0	,0
Movimiento Acción Popular Unitaria	1,2	,0	,0
Ciudad Nuevo País	1,2	4,9	,0
MCMQ	1,4	,0	,0
Juventud Socialista	1,2	,0	,0
Movimiento Alianza Bolivariana			
Alfarista	1,2	,0	,0
Partido Conservador	2,0	,0	,0
PNR	1,2	,0	,0
MHN	1,2	,0	,0
PLRE	,9	,0	,0
UDC	1,0	,0	,0
MIAY	1,0	,0	,0
FARE	,0	2,7	,0
Movimiento Local de Izquierda	,0	2,7	,0
Conciencia Ciudadana	,0	2,2	,0
Movimiento Social Conservador	,0	2,2	,0
MIUP	,0	,0	6,7
Municipalismo	,0	,0	1,8
MMIN	,0	,0	11,8
N.C.	1,0	,0	,0
No procede	,0	,0	85,3
	(N)	(87)	(38)
			(13)



¿Y durante cuantos años?

	Primera Militancia	Segunda Militancia	Tercera Militancia
De 1 a 4 años	49,3	79,1	60,9
De 5 a 8 años	21,8	10,8	24,4
De 9 a 12 años	9,7	4,7	14,7
De 13 a 16 años	6,5	5,5	,0
De 17 a 20 años	4,6	,0	,0
De 21 a 24 años	3,6	,0	,0
De 25 a 28 años	1,0	,0	,0
De 29 a 32 años	1,2	,0	,0
Más de 32 años	2,4	,0	,0
No procede	,0	,0	,0
(N)	(38)	(87)	(13)

**Pregunta 45**

¿Es esta la primera legislatura en la que Ud. ha sido elegido Diputado?

Sí	81,4
No	18,6
(N)	(95)

**Pregunta 45a**

En este caso, ¿me podría decir durante que años ha sido Ud. Diputado?

	1ª Legislatura	2ª Legislatura	3ª Legislatura
1994-1996	6,6	,0	,0
1996-1998	13,5	,0	,0
1998-2002	15,3	13,5	,0
2002-2006	12,2	5,5	6,6
2006-2007	52,4	,0	6,9
No procede	,0	81,0	86,5
(N)	(16)	(16)	(16)



### Pregunta 45b

Y, ¿en todas las ocasiones Ud. ha sido elegido diputado en el mismo departamento?

El mismo departamento	86,3
En distintos departamentos	13,7
(N)	(15)

### Pregunta 46

Y, actualmente, ¿reside Ud. de forma habitual en su departamento?

Sí, vivo de forma habitual en el departamento	37,1
No vivo de forma habitual en el departamento	52,0
N.C.	10,9
(N)	(91)

### Pregunta 47

¿Y se considera Ud. del gobierno o la oposición?

Gobierno	51,2
Oposición	28,1
N.C.	20,7
(N)	(88)

### Pregunta 48

A continuación, me gustaría conocer cómo se ha desarrollado su trayectoria política. En este sentido, ¿me podría decir si ocupa o ha ocupado algún puesto de representación popular (es decir, alcalde, síndico, regidor, etc.) al margen de su cargo como Diputado? ¿Y de designación (es decir, Ministro, Gobernador, etc.)? ¿Y algún cargo en el partido (es decir, secretario del partido, jefe departamental, etc.)?

	Popular	Designación	Partido
Sí	40,1	50,0	50,2
No	59,9	50,0	49,8
(N)	(94)	(94)	(94)

(a Pregunta 48a)





### Pregunta 48a

Y, en este sentido, ¿me podría indicar qué cargos de representación popular ocupa o ha ocupado durante su trayectoria política?

(Multirrespuesta: máximo 3 respuestas)

	Cargo popular
Asambleísta Nacional Constituyente	56,5
Alcalde	9,2
Concejal	38,6
Prefecto	2,7
Diputado	7,5
Vicealcalde	8,6
Miembro Junta Parroquial	5,4
Presidente municipios de Ecuador	3,2
Presidente Nacional de Educadores	2,5
Presidente Federación estudiantes universitarios	3,2
(N)	(38)

¿Y de designación?

(Multirrespuesta: máximo 3 respuestas)

	Cargo de designación
Gobernador	13,2
Vocal Tribunal Electoral	13,0
Viceministro	9,2
Ministro	6,0
Intendente	8,2
Director de ministerio	9,2
Director nacional	6,3
Comisario de policía	2,2
Comisionado	4,4
Gerente de banco	6,6
Coordinador provincial	7,1
Director/subdirector/jefe provincial	10,3
Directo de Hospital	2,6
Rector	4,2
Presidente de Asociaciones	8,8
Gerente/subgerente empresa estatal	6,6
Presidente Consejo de Ecuador	4,4
Vicepresidente de municipios iberoamericanos	2,6
Representante comisión especial de justicia	2,2
Director de radio casa de la cultura	2,2
Delegado (aduanas, zona austral)	2,2
Jefatura área de salud	2,0
Comandante/jefe comando FFAA	3,3
Presidente Orquesta sinfónica	2,2
Asesor	7,4
Procurador síndico	1,6
Vicepresidente foro de mujeres	3,9
Miembro organismos colegiados	2,6
Presidente gremio	9,0
Subsecretario de desarrollo rural	1,6
(N)	(47)



¿Y en el partido?

( Multirrespuesta: máximo 3 respuestas)

	Cargo en el partido
Director nacional	22,6
Director de provincia	34,6
Consejo político de provincia	6,5
Directiva del partido	6,2
Coordinador del partido	12,0
Presidente municipal de cantón	2,5
Jefatura de bancada	6,6
Subdirector nacional	12,8
Subdirector provincial	6,6
Coordinador nacional de juventudes	6,8
Comisionado nacional del partido	4,2
Presidente de comisión	1,6
Relaciones públicas	9,1
Colectivo comisión política	2,2
(N)	(47)

#### Pregunta 49

Después de su mandato como diputado, ¿a Ud. le gustaría continuar en política?

Sí	69,9
No	16,1
N.C.	14,0
(N)	(95)

#### Pregunta 49a

Y, ¿cuál le gustaría que fuera su próximo cargo?

Presidente de la República	5,7
Alcalde	14,7
Un cargo ejecutivo en el gobierno regional o provincial	16,5
Un cargo ejecutivo en el gobierno nacional	6,0
Un cargo público en una empresa del Estado	,0
La reelección como Diputado	20,9
Otro cargo	6,8
N.S.	21,4
N.C.	8,0
(N)	(66)



### Pregunta 50

A menudo se habla de la importancia de que haya buenos políticos. En su opinión, ¿qué tres características debería tener un buen político?

	1er Lugar	2º Lugar	3er Lugar
Carisma	16,8	4,3	4,6
Experiencia en cargos anteriores	2,2	3,9	3,9
Honradez, incorruptible, íntegro	57,8	24,8	10,5
Eficiente y eficaz, resolutivo	2,0	14,3	13,8
Deliberante y dialogante	,9	9,2	15,3
Comprometido con su labor política	1,1	11,6	11,0
Amplia formación educativa y conocimientos técnicos	2,2	6,4	6,4
Capaz de identificar los problemas y las soluciones	10,9	20,3	20,7
Que cumpla sus promesas electorales	6,3	5,1	13,8
(N)	(95)	(95)	(94)

### Pregunta 51

De las siguientes características que le muestro a continuación, ¿cuál cree Ud. que es más importante para ganar elecciones? ¿Y en segundo lugar?

	1er Lugar	2º Lugar
La formación	8,7	19,1
La experiencia política	9,2	12,2
La honradez	36,7	29,0
El carisma	24,1	15,2
El liderazgo	21,4	23,4
N.C.	,0	1,1
(N)	(95)	(91)

### Pregunta 52

Al inicio de esta entrevista hablamos de las comisiones de las que Ud. es miembro, pero qué importancia mucha, alguna, poca o ninguna tiene pertenecer a estas comisiones para la carrera política de los parlamentarios?

Mucha importancia	48,6
Alguna importancia	20,5
Poca importancia	19,3
Ninguna importancia	11,6
(N)	(95)



### Pregunta 53

Y tener un cargo dentro de la comisión, ¿diría Ud. que es muy importante, algo importante, poco o nada importante para la carrera política de un parlamentario?

Muy importante	37,4
Algo importante	31,6
Poco importante	18,9
Nada importante	12,1
(N)	(94)

### Pregunta 54

¿Y los que tienen un cargo dentro de la comisión?

	Integran una comisión	Tienen un cargo en la comisión
Mucha influencia	42,1	44,8
Alguna influencia	35,7	35,1
Poca influencia	16,1	14,2
Ninguna influencia	5,0	4,8
N.S.	1,1	1,1
(N)	(95)	(92)

### Pregunta 55

Pensando en el trabajo que desempeña como Diputado, durante su actividad parlamentaria, dígame por favor, a que dos de los siguientes aspectos le da Ud. más importancia.

	1er Lugar	2º Lugar
Representar a la nación	17,1	9,8
Elaborar las leyes	58,4	17,9
Resolver los problemas de Ecuador	9,3	26,1
Controlar la actuación del Gobierno	9,2	31,7
Defender los intereses de su partido	1,1	3,1
Elaborar los Presupuestos Generales del Estado	,0	,0
Representar los intereses de su departamento	4,0	11,3
N.C.	,9	
(N)	(95)	(95)



### Pregunta 56

Y, ¿por cuál de estas razones cree Ud. que ha sido principalmente elegido como Diputado? ¿Y en segundo lugar?

	1er Lugar	2º Lugar
Por la imagen del líder de su partido	19,7	18,9
Por la campaña electoral llevada a cabo	10,9	11,3
Por el programa de su partido	10,9	16,8
Por la tradición familiar del votante	,9	1,1
Por simpatía personal	20,9	14,2
Por la ideología política de su partido	12,5	16,1
Por su experiencia anterior en otros cargos políticos y/o públicos	22,3	16,1
N.C.	1,9	5,6
(N)	(95)	(95)

### Preguntas 57

De las siguientes opiniones que le voy a mostrar a continuación, señáleme, por favor, ¿a quién cree Ud. que representa durante su actividad parlamentaria?

A todos los votantes de su partido	5,6
A todos los electores de su departamento	15,5
Al partido político al que pertenece	,0
A todos los ecuatorianos	76,0
A mi grupo étnico (NO LEER)	,9
N.C.	2,0
(N)	(95)

### Pregunta 58

De los siguientes grupos, personas o instituciones que le nombro a continuación, ¿a quién tiene más en cuenta cuando toma decisiones políticas? ¿Y en segundo lugar?

	1er Lugar	2º Lugar
Los electores de su circunscripción	42,7	18,9
Los líderes nacionales de su partido	,0	3,5
Los líderes regionales de su partido	,9	2,3
La opinión pública en general	36,0	30,4
Los afiliados a su partido	,9	2,1
Los medios de comunicación	,0	,0
Otros Diputados de su partido	,0	2,3
Los grupos de interés	5,3	9,2
Los votantes de su partido	10,0	12,7
El Gobierno	1,1	4,2
N.C.	3,0	14,4
(N)	(92)	(91)



### Pregunta 59

Como Ud. sabe, la Asamblea tiene a disposición de sus miembros una serie de servicios para el mejor funcionamiento de su actividad parlamentaria. En el caso de Ecuador, ¿podría valorar en una escala de 1 a 10, donde “1” es mal funcionamiento y “10” perfecto funcionamiento los siguientes servicios de la Asamblea?

	Asesoría técnico-legislativa	Infraestructuras y recursos materiales	Recursos humanos y administración
Mal funcionamiento (1 - 2)	6,4	7,5	7,4
(3 - 4)	13,7	14,7	11,8
(5 - 6)	23,4	18,5	25,2
(7 - 8)	24,6	40,4	35,8
Perfecto funcionamiento (9 - 10)	7,5	16,6	18,7
N.S.	9,0	,0	,0
N.C.	15,5	2,2	1,1
(N)	(92)	(93)	(93)
Media	5,66	6,43	6,46
Desviación típica	2,22	2,33	2,25
(N)	(69)	(91)	(92)

### Pregunta 60

Cambiando de tema. Me gustaría que me dijera ahora, ¿con qué frecuencia: mucha, bastante, poco o ninguna, se hablaba de política en su casa durante su infancia y juventud?

Mucha	44,2
Bastante	11,5
Poco	30,8
Ninguna	13,5
(N)	(95)

### Pregunta 60a

Y, ¿diría que entre los miembros de su familia, con los que Ud. vivía entonces, cuando se hablaba de temas políticos...

Se estaba más de acuerdo	64,1
Se estaba más en desacuerdo	32,8
N.C.	3,1
(N)	(53)



**Pregunta 61**

¿Algún familiar suyo se ha dedicado a la política, aunque actualmente no lo haga?

Sí	43,6
No	56,4
<hr/>	
(N)	(95)

(a Preguntas 61a, 61b y 61c)

**Pregunta 61a**

¿Quién o quiénes?

(Multirrespuesta: máximo tres respuestas)

Padre	53,9
Hermano/a	14,2
Tío/a	31,4
Abuelo/a	22,5
Esposo/a	10,2
Madre	9,8
Primo	11,7
Otros (hijo, suegro, cuñado, etc.)	12,3
<hr/>	
(N)	(42)



### Pregunta 61b

¿Y, su ... pertenece/ció a algún partido político? ¿A cuál?

(Multirrespuesta: máximo tres respuestas)

PSC	23,5
Partido Liberal	23,6
ID	15,1
Partido Conservador	12,7
PRE	11,0
PSP	7,7
MPAÍS	7,4
MPD	7,2
Partido Velasquista	6,8
PCE	5,5
PNR	5,1
FRA	4,9
Movimiento Local	4,6
Partido Socialista	2,5
PSE	2,5
Frente Cívico	2,5
PRIAN	2,6
CFP	2,5
Partido Comunista	2,5
No perteneció	9,2
No recuerda	1,8
(N)	(42)

### Pregunta 61c

¿Y, su ... ocupó algún cargo público? ¿Cuál?

(Multirrespuesta: máximo tres respuestas)

Diputado	33,6
Alcalde	23,5
Concejal	14,8
Ministro	7,0
Senador	16,4
Asambleísta Constituyente	7,7
Gobernador	4,9
Vicealcalde	2,5
Prefecto provincial	2,5
Director cantonal	4,3
Director regional IECE	2,5
Asesor	2,5
No ocupó	46,3
(N)	(42)





### Pregunta 62

¿Cuál era la actividad de su padre cuando Ud. tenía 15 ó 20 años? Es decir, ¿en qué consistía específicamente su trabajo? Me refiero a su ocupación principal: aquella por la que percibía mayores ingresos.

#### Pregunta 62a

¿Y de su madre?

	Padre	Madre
Administración pública	16,7	11,9
Profesionales liberales	20,1	11,9
Políticos	2,0	,0
Obreros, artesanos y sector primario	26,5	12,3
Transportes y comunicaciones	6,1	,0
Empresarios y administración privada	24,4	17,2
Jubilados, amas de casa y otros	1,1	45,6
No procede	2,2	1,1
N.C.	,9	,0
(N)	(95)	(95)

### Pregunta 63

¿Cuáles son los estudios de más alto nivel oficial que ha cursado su padre? ¿Y su madre?

	Padre	Madre
Ninguno	4,0	5,8
Primarios	25,8	29,1
Secundarios o asimilados	26,3	39,0
Universitarios de grado medio o asimilados	7,6	8,4
Universitarios de grado superior	25,5	12,2
Postgrado	8,8	5,5
No recuerda	1,0	,0
N.C.	,9	,0
(N)	(94)	(95)



**Pregunta 64**

Como recordará, cuando se habla de política se utilizan normalmente las expresiones izquierda y derecha. En esta tarjeta hay una serie de casillas que van de izquierda a derecha. ¿En qué casilla se colocaría Ud. teniendo en cuenta sus ideas políticas?

Izquierda (1 - 2)	26,3
(3 - 4)	26,8
(5 - 6)	34,0
(7 - 8)	7,5
Derecha (9 - 10)	2,3
N.C.	3,1
<hr/>	
(N)	(95)

Media	4,00
Desviación típica	2,09
(N)	(92)

**Pregunta 65**

Y, en esta misma escala, ¿dónde situaría Ud. a su propio partido?

Izquierda (1 - 2)	23,9
(3 - 4)	30,2
(5 - 6)	30,2
(7 - 8)	12,7
Derecha (9 - 10)	1,1
N.C.	2,0
<hr/>	
(N)	(95)

Media	4,00
Desviación típica	2,02
(N)	(93)



**Pregunta 66**

Cambiando de tema, ¿es Ud. creyente?

Sí	87,7
No	12,3
<hr/>	
(N)	(95)

(a Preguntas 66a y 66b)

**Pregunta 66a**

¿Cuál es su religión?

Católico	79,8
Cristiano	2,1
Evangélico y pentecostal	5,0
Otra	8,5
Ninguna	4,7
<hr/>	
(N)	(83)

**Pregunta 66b**

¿Con qué frecuencia asiste Ud. a servicios religiosos?

Más de una vez por semana	2,5
Una vez por semana	29,4
Una vez al mes	26,7
Una o dos veces al año	14,1
Nunca o casi nunca	27,4
<hr/>	
(N)	(77)

**Pregunta 67**

Sexo:

Hombre	65,4
Mujer	34,6
<hr/>	
(N)	(95)



### Pregunta 68

Edad:

Menos de 25 años	2,2
De 25 a 34 años	18,3
De 35 a 44 años	32,4
De 45 a 54 años	38,2
De 55 a 64 años	7,0
Más de 64 años	1,9
(N)	(95)

### Pregunta 69

¿Cree Ud. que deberían tener derecho a contraer matrimonio parejas del mismo sexo?

Sí	32,7
No	65,2
N.C.	2,1
(N)	(95)

### Pregunta 70

Indique en la siguiente escala su opinión personal respecto al aborto.

Totalmente en contra (1 - 2)	19,1
(3 - 4)	5,5
(5 - 6)	24,4
(7 - 8)	13,7
Totalmente a favor (9 - 10)	35,1
N.S.	,9
N.C.	1,3
(N)	(94)

Media	6,35
Desviación típica	3,24
(N)	(92)



**Pregunta 71**

¿Podría decirme su estado civil?

Soltero/a	14,0
Casado/a	66,6
Divorciado/a o separado/a	15,2
Viudo/a	,0
Unión libre	4,2
(N)	(95)

**Pregunta 72**

¿Cuáles son los estudios de más alto nivel oficial que Ud. ha cursado?

Ninguno	,0
Primarios	,0
Secundarios o asimilados	2,0
Universitarios de grado medio o asimilados	5,5
Universitarios de grado superior	44,7
Postgrado	47,8
(N)	(95)

(a Preguntas 72a)

**Pregunta 72a**

¿Y alguno de sus estudios universitarios los realizó Ud. en el extranjero?

Sí	35,6
No	64,4
(N)	(88)

(a Preguntas 72b)



**Pregunta 72b**

¿En qué país, principalmente?

Estados Unidos	18,9
España	19,2
México	2,8
Argentina	12,3
Perú	3,3
Costa Rica	5,5
Brasil	5,7
Chile	3,3
Guatemala	3,3
Venezuela	3,4
Cuba	3,1
Alemania	3,3
Suiza	2,8
Italia	3,7
Inglaterra	3,3
Israel	3,3
Rusia	3,3
(N)	(31)

**Pregunta 73**

¿Cuál era la principal actividad que desempeñaba Ud. antes de ser elegido Diputado?

Administración pública	31,4
Profesionales liberales	35,6
Políticos	6,1
Obreros, artesanos y sector primario	5,2
Transportes y comunicaciones	,0
Empresas y administración privada	15,7
Jubilados, amas de casa y otros	6,2
(N)	(95)



**Pregunta 74**

Y, ¿en la actualidad, se dedica únicamente a su actividad como Diputado, o la compatibiliza con otras actividades remuneradas?

Se dedica sólo a su actividad como Diputado	67,5
Compatibiliza su trabajo parlamentario con otras actividades	32,5
(N)	(95)

**Pregunta 74a**

Y, ¿esta actividad que compatibiliza con su trabajo parlamentario, es la misma que desarrollaba antes de ser elegido Diputado, o es otra nueva?

La misma actividad	83,2
Otra actividad	16,8
(N)	(29)

**Pregunta 75**

¿Cómo considera Ud. su remuneración como Diputado: más que suficiente, suficiente, insuficiente o muy insuficiente?

Más que suficiente	7,6
Suficiente	55,5
Insuficiente	30,3
Muy insuficiente	4,7
N.C.	1,9
(N)	(95)



**Pregunta 76**

Y, en relación a los ingresos que obtenía antes de dedicarse a su actual labor parlamentaria, ¿diría Ud. que ahora sus ingresos son muy superiores, algo superiores, más o menos igual que antes, algo inferiores o muy inferiores?

Muy superiores	8,7
Algo superiores	24,0
Más o menos igual que antes	31,9
Algo inferiores	15,1
Muy inferiores	19,6
N.C.	,8
<hr/>	
(N)	(95)

**Pregunta 77**

Para finalizar, ¿podría indicarme dentro de cuál de estas categorías se incluirían sus actuales ingresos mensuales?

De 1.000 a 4.000 dólares	54,4
De 4.001 a 7.000 dólares	28,5
De 7.001 a 10.000 dólares	8,6
Más de 10.001 dólares	6,6
N.C	2,0
<hr/>	
(N)	(95)