



**UNIVERSIDAD DE SALAMANCA**  
**Instituto de Iberoamérica**  
**Equipo de Investigación sobre Élités Parlamentarias**

***ESTUDIO 83: COLOMBIA***  
***Encuesta a Representantes colombianos***  
***2010-2014***



**UNIVERSIDAD DE SALAMANCA**  
**Instituto de Iberoamérica**  
**Equipo de Investigación sobre Élités Parlamentarias**

***ESTUDIO 83: COLOMBIA***  
***Encuesta a Representantes colombianos***  
***2010-2014***



**UNIVERSIDAD DE SALAMANCA**  
**Instituto de Iberoamérica**  
**Equipo de Investigación sobre Élités Parlamentarias**

***ESTUDIO 83: COLOMBIA***

**FICHA TÉCNICA**



**Universo:**

Representantes de la Cámara de Colombia 2010-2014.

**Tamaño de la muestra:**

Diseñada: 91 entrevistas (55% de la Cámara).

Realizada: 91 entrevistas (55% de la Cámara).

**Afijación y procedimiento de muestreo:**

Los diputados de los partidos políticos con representación parlamentaria se clasificaron en siete estratos (partidos), estableciéndose una afijación proporcional para la distribución de la muestra. La selección se realizó de forma aleatoria entre los diputados pertenecientes a cada uno de los estratos, no realizándose ninguna sustitución de los diputados seleccionados aleatoriamente.

Para la explotación de la información así obtenida, se aplicaron las estructuras correspondientes a un muestreo estratificado.

Grupos parlamentarios	Distribución de la Cámara	%	Distribución de las encuestas diseñadas	%	Distribución de las encuestas realizadas	%
Partido de la U	48	29,09	26	28,57	25	27,47
PLC	38	23,03	21	23,08	21	23,08
PCC	36	21,82	20	21,98	18	19,78
CR	16	9,70	9	9,89	8	8,79
PIN	11	6,67	6	6,59	6	6,59
PDA	5	3,03	3	3,30	4	4,40
Otros partidos	11	6,67	6	6,59	9	9,89
Total	165	100,00	91	100,00	91	100,00

**Ponderación:**

Sí procede.

Para la explotación conjunta de la información deben aplicarse los siguientes coeficientes de ponderación:

Partido de la U:	1,0589091.
PLC:	0,9979798.
PCC:	1,1030303.
CR:	1,1030303.
PIN:	1,0111111.
PDA:	0,6893939.
Otros partidos:	0,6740741.



**Error muestral:**

Para un nivel de confianza del 95,5% (dos sigmas), y  $P=Q$ , el error teórico es de  $\pm 7,32$  para el conjunto de la muestra, de  $\pm 13,54$  para el Partido de la U, de  $\pm 14,96$  para PLC, de  $\pm 15,29$  para PCC, de  $\pm 23,39$  para CR, de  $\pm 30,15$  para PIN, de  $\pm 44,72$  para PDA y de  $\pm 30,15$  para otros partidos.

**Cuestionario:**

Los cuestionarios se han aplicado mediante entrevista personal en las oficinas del Congreso, previa cita telefónica con el entrevistado.

**Fecha de realización:**

1 de diciembre de 2010 al 30 de abril de 2011.

**Diseño de Investigación:**

Equipo de Investigación sobre Élités Parlamentarias. Instituto de Iberoamérica. Universidad de Salamanca.

Investigador responsable: Manuel Alcántara (CICYT, SEC 2002 - 03483).

Trabajo de campo: Margarita Batlle, Hugo Fernando Guerra, María Natalia Baquero Hernández y Magda Catalina Jiménez.

Tratamiento estadístico: Cristina Rivas Pérez.

**Uso y difusión de los datos:**

Se advierte que queda prohibida la reproducción, total o parcial, de los datos sin la autorización del equipo responsable de la investigación, así como la cesión a terceros, cualquiera que sea su finalidad. El uso de los mismos ha de ir acompañado de la correspondiente referencia a la fuente.




### **Tratamiento estadístico:**

Cualquier tratamiento estadístico de la información obtenida en este estudio es responsabilidad única y exclusiva del investigador. Éste debe especificar en sus aportaciones científicas los criterios metodológicos utilizados en la explotación de la información que no se ajusten al tratamiento informático realizado por el equipo de investigación (por ejemplo, ponderaciones distintas a las programadas, etc.).

### **Privacidad de los registros de la encuesta:**

Para garantizar el derecho a la privacidad e intimidad de los individuos, las variables estructurales (sexo, edad, nivel de estudios y profesión) han sido eliminadas de la matriz de datos, dado que los cruces entre éstas y otras no eliminadas pueden conducir a la identificación de la persona que ha cumplimentado la encuesta.

Una situación similar se registra en el caso de que el número de informantes de un determinado partido político (como criterio básico de clasificación) sea excesivamente reducido. En este supuesto, resulta aconsejable garantizar la privacidad e intimidad mediante la agrupación de las encuestas de estos partidos en uno solo. En este sentido, se ha considerado oportuno anonimizar en la matriz de datos el registro de aquellos partidos cuyas unidades informantes sean iguales o inferiores a cinco, agrupando, por tanto, los registros de estos partidos en un solo grupo denominado “otros partidos políticos”.



**UNIVERSIDAD DE SALAMANCA**  
**Instituto de Iberoamérica**  
**Equipo de Investigación sobre Élités Parlamentarias**

***ESTUDIO 83: COLOMBIA***  
**DISTRIBUCIONES MARGINALES**



### DEM1

Para comenzar, hablemos de la estabilidad de la democracia en Colombia. En su opinión, ¿la democracia en Colombia es hoy: muy estable, algo estable, poco estable o nada estable?

Muy estable	62,3
Algo estable	28,0
Poco estable	8,9
Nada estable	,8
(N)	(91)

### DEM2

A continuación, le voy a mostrar una lista de las posibles ventajas de un régimen democrático, y me gustaría saber, ¿cuál es en su opinión la principal? ¿Y en segundo lugar?

	1er lugar	2º lugar
El crecimiento económico	31,1	14,0
La protección de los derechos y libertades individuales	28,7	11,3
La posibilidad de elegir a las autoridades de gobierno	11,8	20,9
La mayor igualdad de oportunidades	5,9	6,4
El respeto a los derechos humanos y de las minorías	4,6	6,5
La posibilidad de participar en las decisiones	9,6	9,0
Una mejor distribución de los ingresos	3,5	11,7
La resolución de los conflictos de forma pacífica	1,5	6,8
La posibilidad de participar en política a través de los partidos	3,5	9,1
N.C.	,0	4,3
(N)	(91)	(91)

### DEM3

¿Con cuál de las dos siguientes frases está Ud. más de acuerdo?

La democracia es preferible a cualquier otra forma de gobierno	98,9
En contextos de crisis económica e inestabilidad política, un gobierno autoritario puede ser preferible a uno democrático	1,1
(N)	(91)





### PRO1

A continuación, le voy a nombrar una serie de problemas comunes a muchos países. ¿Podría indicarme para cada uno de ellos que grado de importancia tienen hoy en Colombia siguiendo esta escala de 1 a 10, donde 1 significa “ninguna importancia” y el 10 “mucho importancia”?

	Mucha (9-10)	(7-8)	(5-6)	(3-4)	Ninguna (1-2)	N.S.	N.C.	(N)
Inflación	11,6	45,4	25,7	12,6	3,4	,0	1,2	(91)
Desempleo y subempleo	59,6	27,1	10,2	,0	1,8	,0	1,2	(91)
Deuda externa	15,4	24,9	27,9	22,0	8,6	,0	1,2	(91)
Estancamiento de la actividad productiva	42,1	32,7	15,5	5,0	2,3	,0	2,4	(91)
Salud	44,3	42,2	10,5	,7	1,2	,0	1,2	(91)
Inseguridad ciudadana y delincuencia	48,2	39,1	8,8	2,7	,0	,0	1,2	(91)
Educación	48,9	35,6	11,2	2,3	,7	,0	1,2	(91)
Derechos de grupos étnicos y culturales	20,8	31,0	20,5	19,9	6,6	,0	1,2	(91)
Relaciones con las Fuerzas Armadas	23,9	43,5	17,2	9,6	4,6	,0	1,2	(91)
Medio ambiente	30,1	43,2	20,4	3,1	2,0	,0	1,2	(91)
Conflictos entre los poderes del Estado	28,7	40,9	23,0	4,6	,7	,8	1,2	(91)
Corrupción	66,9	24,7	4,3	1,9	1,1	,0	1,2	(91)
Narcotráfico	62,0	28,2	5,4	,7	1,2	,0	2,4	(91)
Violencia política	27,4	39,7	17,6	13,0	1,2	,0	1,2	(91)
Las desigualdades entre hombres y mujeres	19,8	27,8	30,4	15,8	5,1	,0	1,2	(91)

	Media	Desviación	(N)
Inflación	6,53	1,99	(90)
Desempleo y subempleo	8,56	1,69	(90)
Deuda externa	5,81	2,28	(90)
Estancamiento de la actividad productiva	7,76	2,02	(89)
Salud/Seguridad social	8,09	1,59	(90)
Inseguridad ciudadana y delincuencia	8,32	1,67	(90)
Educación	8,23	1,74	(90)
Derechos de grupos étnicos y culturales	6,28	2,42	(90)
Relaciones con las Fuerzas Armadas	7,02	2,18	(90)
Medio ambiente	7,61	1,87	(90)
Conflictos entre los poderes del Estado	7,45	1,80	(89)
Corrupción	8,85	1,65	(90)
Narcotráfico	8,69	1,58	(89)
Violencia política	7,15	2,07	(90)
Las desigualdades entre hombres y mujeres	6,35	2,34	(90)



#### **DEM4**

De las siguientes características, ¿cuál es, en su opinión, la más relevante para la consolidación de la democracia en Colombia ¿Y en segundo lugar?

	1er Lugar	2° Lugar
El control civil de las Fuerzas Armadas	1,5	,0
El consenso sobre la Constitución y las instituciones básicas	29,5	9,1
La descentralización y democratización regional	40,7	14,8
El menor extremismo de los partidos de izquierda y derecha	,0	,7
Los procesos electorales limpios y libres	19,0	30,4
Una Corte Suprema de Justicia independiente que controle la constitucionalidad de las leyes	,0	7,1
Los acuerdos económicos entre gobierno, sindicatos y empresarios	1,9	4,6
Los valores democráticos de la ciudadanía	2,6	22,9
N.C.	4,8	10,3
(N)	(91)	(91)

#### **DEM5**

En general, ¿diría Ud. que está muy satisfecho, satisfecho, insatisfecho o muy insatisfecho con el funcionamiento de la democracia hoy en Colombia?

Muy satisfecho	,7
Satisfecho	8,0
Insatisfecho	75,8
Muy insatisfecho	15,5
(N)	(91)

#### **DEM6**

Cambiando de tema. Hay gente que dice que sin partidos no puede haber democracia. ¿Hasta qué punto: mucho, algo, poco o nada, está Ud. de acuerdo con esta afirmación?

Muy de acuerdo	62,5
Algo de acuerdo	26,5
Poco de acuerdo	6,4
Nada de acuerdo	4,6
(N)	(91)



### INST1

Y en relación a las siguientes personas, grupos e instituciones, me gustaría saber, ¿qué grado de confianza, mucha, alguna, poca o ninguna, le merece su actuación en la vida pública colombiana?

	Mucha	Alguna	Poca	Ninguna	N.S.	N.C.	(N)
El Poder Judicial	31,9	50,2	11,9	2,4	,0	3,5	(91)
Los partidos políticos	17,3	63,2	12,9	3,1	,0	3,5	(91)
Las organizaciones de empresarios	17,0	59,9	17,0	2,6	,0	3,5	(91)
Los sindicatos	6,6	46,4	36,8	6,7	1,2	2,4	(91)
Las Fuerzas Armadas	59,9	32,0	4,9	,8	,0	2,4	(90)
La Iglesia Católica	51,8	40,6	4,5	,8	,0	2,4	(91)
El Parlamento	27,1	57,6	11,8	1,2	,0	2,4	(91)
El Presidente de la República	51,7	41,4	3,8	,8	,0	2,4	(91)
Empleados administración pública	5,9	66,9	23,6	1,2	,0	2,4	(91)
Los medios de comunicación	11,2	67,9	15,3	1,9	,0	3,6	(91)
La policía	49,5	36,4	11,7	1,0	,0	2,4	(91)
El Consejo Nacional Electoral	17,8	30,2	33,9	12,1	,0	6,0	(89)

### ELE1

En un contexto de pluralismo y amplia competencia partidista, ¿hasta qué punto, mucho, bastante, poco o nada, está Ud. de acuerdo con la afirmación de que las elecciones son siempre el mejor medio para expresar unas determinadas preferencias políticas?

Muy de acuerdo	63,3
Algo de acuerdo	33,0
Poco de acuerdo	2,9
Nada de acuerdo	,8
(N)	(91)

### ELE2

¿Y cuál es el grado de confianza que le han merecido a Ud. los últimos procesos electorales que han tenido lugar en Colombia? Para ello, utilice la siguiente escala que va de 1 a 10, teniendo en cuenta que el "1" significa una "mínima confianza" y el "10" una "máxima confianza".

Mínima confianza (1 - 2)	1,9
(3 - 4)	6,6
(5 - 6)	32,1
(7 - 8)	43,9
Máxima confianza (9 - 10)	15,5
(N)	(91)
Media	6,88
Desviación típica	1,90
(N)	(91)



### ELE3

En la actualidad, se discute mucho sobre las ventajas e inconvenientes de los distintos sistemas electorales. Piense en las elecciones a la Cámara, y tomando en consideración las siguientes dos escalas, dígame por favor, cuáles cree que serían las posiciones ideales para su país en cada una de ellas.

Sistema proporcional que garantice la representación equitativa de todas las fuerzas políticas (1 - 2)	19,4
(3 - 4)	9,7
(5 - 6)	49,6
(7 - 8)	13,5
Sistema mayoritario que garantice gobiernos fuertes y efectivos (9 - 10)	5,9
N.S.	1,2
N.C.	,7
(N)	(91)

Media	4,79
Desviación típica	2,34
(N)	(89)

Sistema de voto personalizado que garantice una relación cercana entre el elector y sus representantes (1 - 2)	23,5
(3 - 4)	17,3
(5 - 6)	34,4
(7 - 8)	10,8
Sistema de voto de lista cerrada que favorezca la formación de partidos fuertes y cohesionados (9 - 10)	12,9
N.S	1,2
(N)	(918)

Media	4,84
Desviación típica	2,76
(N)	(90)



**GOB1**

Indíqueme en la siguiente escala la posición de su partido sobre la forma de gobierno.

A favor de aumentar las atribuciones del Presidente en detrimento de la Cámara(1 - 2)	1,2
(3 - 4)	6,5
(5 - 6)	61,0
(7 - 8)	22,9
A favor de aumentar las atribuciones de la Cámara en detrimento del Presidente (9 -10)	8,4
(N)	(90)
Media	5,98
Desviación típica	1,66
(N)	(90)

**IDP1**

Cuando se habla de política se utilizan normalmente las expresiones izquierda y derecha. En una escala donde el 1 es la izquierda y el 10 la derecha, ¿en qué casilla colocaría Ud. a los siguientes partidos? (NOTA: No se pregunta por el partido al que pertenece el entrevistado).

	Izquierda (1 - 2)	(3 - 4)	(5 - 6)	(7 - 8)	Derecha (9 - 10)	N.S.	N.C.	(N)
PLC	,0	11,9	69,1	11,4	6,1	,0	1,5	(69)
PCC	,0	,0	3,0	62,7	32,9	,0	1,5	(71)
P de la U	,0	,0	8,2	43,3	48,5	,0	,0	(65)
PDA	36,5	53,8	7,2	,0	,0	,0	2,5	(87)
CR	2,6	5,1	34,6	49,9	5,3	,0	2,6	(82)
PIN	1,2	1,3	19,9	10,0	42,1	14,2	11,3	(84)
PV	3,4	18,5	34,1	39,3	2,4	,0	2,3	(89)

	Media	Desviación típica	(N)
PLC	5,75	1,46	(68)
PCC	8,17	1,13	(70)
P de la U	8,44	1,20	(65)
PDA	2,96	1,19	(85)
CR	6,47	1,56	(80)
PIN	8,06	2,17	(62)
PV	5,84	1,65	(87)



**IDLN1**

Y, en esta misma escala, ¿dónde situaría Ud. a los siguientes líderes políticos?

	Izquierda (1 - 2)	(3 - 4)	(5 - 6)	(7 - 8)	Derecha (9 - 10)	N.S.	N.C.	(N)
Germán Vargas Lleras	,0	1,2	14,6	63,1	21,1	,0	,0	(91)
César Gavira	,0	2,3	47,0	47,2	3,5	,0	,0	(91)
Anthanas Mockus	2,3	13,6	33,4	47,6	3,1	,0	,0	(91)
Gustavo Petro	25,8	56,4	15,8	1,9	,0	,0	,0	(91)
Juan Manuel Santos	,0	1,2	14,4	65,6	18,8	,0	,0	(91)
Marta Lucía Ramírez	,0	1,2	12,8	52,7	27,3	3,6	2,4	(91)

	Media	Desviación típica	(N)
Germán Vargas Lleras	7,57	1,38	(91)
César Gavira	6,42	1,18	(91)
Anthanas Mockus	6,11	1,52	(91)
Gustavo Petro	3,41	1,46	(91)
Juan Manuel Santos	7,56	1,25	(91)
Marta Lucía Ramírez	7,83	1,43	(86)

**IDL11**

Y, ¿a los siguientes líderes políticos internacionales?

	Izquierda (1 - 2)	(3 - 4)	(5 - 6)	(7 - 8)	Derecha (9 - 10)	N.S.	N.C.	(N)
Lula Da Silva	2,9	57,3	35,1	1,1	2,3	,0	1,2	(91)
Felipe Calderon	,0	,0	42,7	47,7	7,3	2,3	,0	(91)
Hugo Chávez	71,1	20,9	2,2	2,3	,0	3,5	,0	(91)
Álvaro Uribe	,0	,0	1,2	41,7	57,1	,0	,0	(89)
Evo Morales	45,3	46,7	5,8	1,1	1,1	,0	,0	(90)
Barack Obama	,0	7,0	69,3	19,1	3,5	,0	1	(91)
Cristian Fernández	6,7	57,2	25,9	6,6	1,2	1,2	1,1	(91)
José L. Rodríguez Zapatero	1,2	30,1	55,8	8,2	3,6	1,1	,0	(91)
Laura Chinchilla	,0	1,9	56,0	18,4	3,2	10,5	9,9	(89)

	Media	Desviación típica	(N)
Lula Da Silva	4,40	1,35	(90)
Felipe Calderón	6,73	1,22	(89)
Hugo Chávez	2,08	1,39	(87)
Álvaro Uribe	8,74	1,00	(89)
Evo Morales	2,78	1,43	(90)
Barack Obama	5,84	1,35	(90)
Cristina Fernández	4,27	1,41	(89)
J. Luis Rodríguez Zapatero	5,10	1,40	(90)
Laura Chinchilla	5,97	1,16	(73)



**PP1**

Ahora, le voy a leer varias afirmaciones sobre la democracia interna de su partido y me gustaría que me dijera hasta qué punto está Ud. de acuerdo o en desacuerdo con esas afirmaciones. Para ello utilice la siguiente escala de 1 a 5, donde el 1 significa “muy en desacuerdo” y el 5 “muy de acuerdo”.

	Muy en desacuerdo (1)	(2)	(3)	(4)	Muy de acuerdo (5)	N.S.	N.C.	(N)
En mi partido las decisiones políticas se toman en la cúpula. Las bases no pueden hacer oír su voz	17,9	21,2	31,0	13,1	16,8	,0	,0	(91)
Los miembros individuales del parlamento deberían poder votar siempre independientemente de las posiciones de su partido	20,9	8,9	38,1	17,1	11,9	,0	3,1	(91)
El líder del partido es demasiado poderoso	18,8	16,0	31,8	22,0	7,8	1,2	2,4	(91)
Las encuestas de opinión tienen mucha influencia en el proceso de toma de decisión de mi partido	10,3	10,2	28,3	35,2	16,0	,0	,0	(91)
Las mujeres y grupos étnicos tienen las mismas posibilidades de acceder a puestos de poder	8,4	3,5	19,9	15,7	50,1	,0	2,4	(91)

	Media	Desviación típica	(N)
En mi partido las decisiones políticas se toman en la cúpula. Las bases no pueden hacer oír su voz	2,90	1,32	(91)
Los miembros individuales del parlamento deberían poder votar siempre independientemente de las posiciones de su partido	2,90	1,28	(88)
El líder del partido es demasiado poderoso	2,83	1,22	(88)
Las encuestas de opinión tienen mucha influencia en el proceso de toma de decisión de mi partido	3,37	1,18	(91)
Las mujeres y grupos étnicos tienen las mismas posibilidades de acceder a puestos de poder	3,98	1,29	(89)

**PP2**

Hablemos ahora de la relación entre los partidos políticos y la sociedad. ¿Qué posición refleja mejor su opinión en una escala de 1 a 10, donde el “1” significa que poca gente se identifica con los partidos políticos y el “10” que la mayoría de los ciudadanos se identifica con los partidos?

Poca gente se identifica con los partidos (1 - 2)	5,6	} a PP3
(3 - 4)	25,9	
(5 - 6)	23,6	
(7 - 8)	35,6	
La mayoría de la gente se identifica con los partidos (9 - 10)	9,3	
(N)	(91)	
Media	5,92	
Desviación típica	2,18	
(N)	(91)	



### PP2a

Y, ¿por cuál de las siguientes razones cree Ud. que los ciudadanos no se identifican ya con los partidos políticos? ¿Y en segundo lugar?

	1er lugar	2º lugar
Los partidos no representan los intereses y demandas de la ciudadanía	33,6	21,4
Los partidos ofrecen pocas instancias de participación para los ciudadanos	8,9	20,2
Los partidos son poco eficientes en las labores de gobierno	11,8	6,1
La corrupción de algunos de sus miembros	16,1	18,6
Los partidos incumplen sus promesas	5,7	14,6
La incapacidad de los líderes de los partidos	4,2	8,3
Otras respuestas	14,1	,0
Todas (NO LEER)	1,3	,0
NC	4,3	10,9
(N)	(50)	(49)

### PP3

Hablando ahora de la representación política, ¿usted cree que...?

La representación debe organizarse sólo a través de los partidos políticos	47,4
La representación política debe organizarse a partir de otras organizaciones no partidarias	9,7
La representación puede llevarse a cabo a partir de ambos (NO LEER)	42,9
(N)	(91)

### PP4

¿Cuál de todos estos factores que le muestro a continuación cree Ud. que tuvo mayor influencia en su decisión inicial de incorporarse al partido político del que es miembro? ¿Y en segundo lugar?.

	1er lugar	2º lugar
Influencia de los miembros de mi familia o amistades cercanas	16,7	6,9
Contacto personal con los dirigentes locales del partido	27,0	12,5
Atracción por la ideología o filosofía del partido	36,0	20,3
Entusiasmo por el programa partidario de largo plazo	6,5	23,1
Espacio de acción pública y política que el partido me brinda	8,0	29,1
N.S.	2,3	1,2
N.C.	3,5	7,0
(N)	(91)	(90)





**DIS1**

El tema de la disciplina de voto de los Diputados ha suscitado tradicionalmente opiniones muy diversas. ¿Con cuál de las siguientes opiniones se muestra Ud. más de acuerdo?

Se debería exigir siempre la disciplina de voto en el Grupo Parlamentario	40,9
Se debería permitir que cada Diputado votara siguiendo su propio criterio	22,8
Unos temas deberían estar sujetos a la disciplina de voto y otros no	35,2
N.C.	1,1
<hr/>	
(N)	(91)

**DIS1a**

En este caso, ¿qué temas no deberían estar sujetos a la disciplina de voto?

Temas de conciencia, morales y éticos	55,2
Temas regionales o departamentales	9,8
Temas de interés nacional	6,9
Los que tiene que ver con los principios ideológicos del partido	3,1
Temas de derechos humanos	5,5
Temas de leyes no estatutarias	3,2
Temas que sean de objeción de concurrencia	3,1
N.S.	3,2
N.C.	9,8
<hr/>	
(N)	(32)

**DIS2**

A continuación, me gustaría saber en qué medida: mucho, algo, poco o nada, está Ud. de acuerdo con la siguiente afirmación: "un partido político debería expulsar a un parlamentario que vota en contra de las determinaciones políticas de su partido".

Muy de acuerdo	15,6
Algo de acuerdo	34,1
Poco de acuerdo	28,7
Nada de acuerdo	18,5
NS	1,1
N.C.	2,0
<hr/>	
(N)	(91)



### DIS3

En ocasiones sucede que un Diputado que ha sido elegido en las listas de un determinado partido decide posteriormente abandonar su vinculación con ese partido. En esas ocasiones, ¿qué cree Ud. que debería hacer el Diputado?

Conservar su escaño e integrarse en otro Grupo Parlamentario	51,5
Renunciar a su escaño para que lo ocupe otro candidato del partido en cuyas listas fue elegido	33,6
N.S.	6,5
N.C.	8,4
(N)	(91)

### REP1

¿Qué grado de importancia, mucha, alguna, poca o ninguna, concede Ud., durante el desarrollo de su labor parlamentaria, a conseguir recursos para su departamento?

Mucha importancia	42,2
Alguna importancia	33,5
Poca importancia	17,0
Ninguna importancia	4,2
N.C.	3,1
(N)	(91)

### REP2

¿Y, cuando hay un conflicto entre los intereses de su departamento y las posiciones de su partido político, Ud. suele votar?

Siempre con el partido	48,9
Siempre de acuerdo a las necesidades de su departamento	24,6
Se abstiene en esa votación (NO LEER)	2,6
Se ausenta de la Cámara y no vota (NO LEER)	1,1
Depende de los temas (NO LEER)	22,7
(N)	(91)



### CO1

Cambiando de tema, me gustaría que me indicara si Ud. considera que la siguiente actuación es corrupta y debe ser castigada; es corrupta pero justificada; o no corrupta. "Una persona desempleada es cuñado de un político importante, y éste usa su palanca para conseguirle un empleo público". Cree Ud que lo que hizo el político...?

Es corrupto y debe ser castigado	57,6
Es corrupto pero justificado	18,5
No es corrupto	19,6
NS	1,1
N.C.	3,1
(N)	(90)

### CLIEN1

Considerando que los candidatos o partidos dan o prometen a los ciudadanos bienes de consumo (por ejemplo, alimentos, ropa...), acceso a beneficios para su comunidad (por ejemplo, escuelas, carreteras, hospitales, etc.) o empleos en el sector público como incentivo para obtener votos. ¿Podría decirme si se utilizan en su país con mucha, alguna, poca o ninguna frecuencia los siguientes incentivos?

	Mucha	Alguna	Poca	Ninguna	N.C.	(N)
Bienes de consumo	37,5	32,9	23,1	5,3	1,1	(91)
Beneficios para su comunidad	48,4	34,5	11,8	4,2	1,1	(91)
Acceso preferencial a oportunidades de trabajo	43,1	29,6	20,1	6,1	1,1	(91)

### CLIEN2

Y, ¿podría decirme con que frecuencia mucha, alguna, poca o ninguna, se utilizan dichos incentivos en su partido político?

	Mucha	Alguna	Poca	Ninguna	N.S.	N.C.	(N)
Bienes de consumo	4,6	44,8	34,2	11,7	2,3	2,3	(91)
Beneficios para su comunidad	31,9	42,9	15,6	5,0	2,3	2,3	(91)
Acceso preferencial a oportunidades de trabajo	14,6	35,6	30,2	15,0	2,3	2,3	(91)



**CO2**

Si tuviera que evaluar el grado de corrupción que existe en su país en distintos ámbitos, ¿cuánta corrupción mucha, alguna, poca o ninguna diría Ud. existe entre los...

	Mucha	Alguna	Poca	Ninguna	N.S.	N.C.	(N)
Políticos	29,0	59,8	7,3	,0	,0	3,9	(91)
Empleados administración pública	35,4	57,6	1,9	1,2	,0	3,9	(91)
Empresarios	22,5	52,8	19,6	1,2	,0	3,9	(91)
El gobierno	18,8	69,6	7,7	,0	,0	3,9	(91)
Medios de comunicación	9,4	65,8	16,8	2,9	1,2	3,9	(91)
El Parlamento	13,7	70,4	9,7	1,2	,0	5,0	(91)
El Poder Judicial	20,6	58,6	14,5	2,4	,0	3,9	(91)
La policía	21,3	57,4	16,2	2,4	,0	2,7	(90)
La sociedad	15,0	66,5	17,0	,0	,0	1,5	(91)

**PJ1**

Hablando del Poder Judicial ¿Podría darme su opinión sobre la independencia del mismo en Colombia en una escala de 1 a 10, dónde "1" significa mínima independencia y "10" máxima independencia?

Mínima independencia (1 - 2)	1,1
(3 - 4)	5,2
(5 - 6)	17,9
(7 - 8)	39,5
Máxima independencia (9 - 10)	33,9
N.C.	2,4
(N)	(91)
Media	7,56
Desviación típica	1,86
(N)	(89)

**PJ2**

De las cuestiones que le cito a continuación, ¿cuál es en su país el principal obstáculo para que el Poder Judicial actúe de forma independiente? ¿Y en segundo lugar?

	1er lugar	2º lugar
La dependencia de los jueces con respecto a las decisiones de la Corte Suprema	4,2	,0
El sistema de nombramiento y destitución de los jueces	28,3	9,3
La falta de recursos materiales y/o humanos del Poder Judicial	14,1	13,1
La dependencia financiera	7,2	6,0
La formación de los jueces	11,1	11,9
La presión del Ejecutivo	4,2	12,0
La presión de los grupos económicos	3,1	5,0
La corrupción	4,5	13,7
La presión de los partidos políticos	,0	1,1
N.S.	1,2	,0
N.C.	22,1	27,9
(N)	(91)	(91)



### **FFAA1**

Cambiando de tema. En esta tarjeta hay una serie de casillas que van desde la “1” muy negativo a “10” muy positivo. ¿En qué valor de esta escala situaría Ud. el papel de las Fuerzas Armadas colombianas en la actualidad?

Muy negativo (1 - 2)	,0
(3 - 4)	3,9
(5 - 6)	10,2
(7 - 8)	42,7
Muy positivo (9 - 10)	43,2
<hr/>	
(N)	(91)
<hr/>	
Media	8,10
Desviación típica	1,64
(N)	(91)

### **EM1**

Dentro del debate económico sobre modelos de regulación, ¿podría decirme si está Ud. más a favor de una economía regulada por el Estado o por el mercado? Utilice para ello la siguiente escala de 1 a 10, donde el “1” significa una máxima regulación del Estado en la economía y el “10” una máxima liberación del mercado.

Estado (1 - 2)	11,2
(3 - 4)	23,3
(5 - 6)	44,1
(7 - 8)	20,3
NC	1,2
<hr/>	
(N)	(91)
<hr/>	
Media	4,78
Desviación típica	1,82
(N)	(90)



**ROES1**

Ahora le voy a leer unas frases sobre el rol del Estado. Por favor, dígame hasta qué punto está de acuerdo o en desacuerdo con ellas. Para ello utilice la siguiente escala de 1 a 7, donde "1" significa muy en desacuerdo y el "7" muy de acuerdo.

	Muy en desacuerdo (1)	(2)	(3)	(4)	(5)	(6)	Muy de acuerdo(7)	N.C.	(N)
El Estado debería ser el dueño de empresas más importantes del país	7,9	20,0	26,5	18,7	13,7	8,3	4,9	,0	(90)
El Estado debería ser el responsable de asegurar el bienestar de la gente	1,2	7,7	8,3	23,8	16,5	20,7	20,7	1,2	(91)
El Estado debería ser principal responsable de crear empleo	,7	11,3	11,5	26,6	26,4	13,0	10,4	,0	(91)
El Estado debería implementar políticas para reducir la desigualdad de ingresos	,0	4,8	10,6	24,0	13,6	21,5	25,7	,0	(91)
EL Estado debería ser responsable de proveer pensiones y jubilación	,0	5,9	13,8	29,4	16,9	20,9	13,0	,0	(89)
El Estado debería ser el principal responsable de proveer servicios de salud	,0	7,2	5,8	26,2	21,9	23,0	15,8	,0	(90)
El Estado debería ser el principal responsable de proveer educación universitaria	1,2	2,4	12,5	26,6	31,5	10,3	15,7	,0	(91)
El Estado debe implementar políticas públicas para reducir desigualdades de género y entre diferentes grupos culturales y étnicos	,0	2,4	11,9	20,1	18,1	19,2	27,1	1,2	(90)

	Media	Desviación típica	(N)
El Estado debería ser el dueño de empresas más importantes del país	3,55	1,58	(90)
El Estado debería ser el responsable de asegurar el bienestar de la gente	4,94	1,59	(90)
El Estado debería ser principal responsable de crear empleo	4,47	1,47	(91)
El Estado debería implementar políticas para reducir la desigualdad de ingresos	5,13	1,53	(91)
EL Estado debería ser responsable de proveer pensiones y jubilación	4,72	1,43	(89)
El Estado debería ser el principal responsable de proveer servicios de salud	4,95	1,42	(90)
El Estado debería ser el principal responsable de proveer educación universitaria	4,78	1,37	(91)
El Estado debe implementar políticas públicas para reducir desigualdades de género y entre diferentes grupos culturales y étnicos	5,23	1,47	(89)



### **PRIV1**

Hablando de la forma de prestación de los servicios públicos. ¿Qué nivel de control cree Ud. que debe tener el Estado sobre la gestión de servicios públicos como el agua, la electricidad o el transporte, entre otros? Utilice para ello una escala que va de la “1”, los servicios públicos deben ser prestados y gestionados por el Estado, a la “10”, los servicios públicos deben ser prestados y gestionados por empresas privadas.

Los servicios públicos deben ser prestados y gestionados por el Estado (1 - 2)	23,9
(3 - 4)	37,0
(5 - 6)	27,6
(7 - 8)	6,9
Los servicios públicos deben ser prestados y gestionados por empresas privadas (9 - 10)	3,5
N.C.	1,2
(N)	(91)
Media	3,89
Desviación típica	2,05
(N)	(90)

### **PRIV2**

Y, ¿qué nivel de control cree Ud. que debe tener el Estado sobre los recursos naturales como el gas, el petróleo o la minería? Utilice para ello una escala que va de 1 a 10, donde “1” significa que los recursos naturales deben ser explotados y gestionados por el Estado y “10” que los recursos naturales deben ser explotados y gestionados por empresas privadas.

Los recursos naturales deben ser explotados y gestionados por el Estado (1 - 2)	17,4
(3 - 4)	23,8
(5 - 6)	37,4
(7 - 8)	16,4
Los recursos naturales deben ser explotados y gestionados por empresas privadas (9 - 10)	3,9
N.C.	1,2
(N)	(91)
Media	4,69
Desviación típica	2,07
(N)	(90)



## PRO2

En su opinión como Diputado, ¿cuál es el principal problema que tiene Perú en la actualidad? ¿Y en segundo lugar?

	1er lugar	2º lugar
Problemas económicos	2,7	,0
Inseguridad ciudadana y delincuencia	6,8	11,7
Desempleo	22,3	9,4
Pobreza y desigualdad social	24,7	14,5
Problemas políticos	,0	1,2
Redistribución de la riqueza	2,4	3,0
Igualdad en los ingresos	3,1	6,2
Educación	4,5	1,1
Problemas Sociales	2,3	3,4
Conflictos geopolíticos	1,1	11,0
Corrupción	9,7	3,0
Narcotráfico	2,3	2,4
Medio Ambiente	4,5	,0
Violación de los derechos humanos	4,2	,0
Falta de atención al sector agropecuario	2,4	,0
Participación ciudadana	1,1	,0
Falta de Infraestructuras	1,2	4,6
Inundaciones	2,2	4,8
Valores de la población (pereza, deshonestidad)	1,2	1,2
Vivienda	,0	4,2
Descentralización	,0	1,1
Presión de los grupos económicos	,0	3,0
Transporte	,0	1,2
Seguridad jurídica, justicia	,0	3,1
Regionalización	,0	1,2
Conflicto Interno	,0	1,2
N.C	1,2	6,7
(N)	(91)	(91)





### DEM7

En la actualidad, hay una serie de temas que pueden representar una amenaza o un riesgo para la consolidación de la democracia en Colombia. De los siguientes temas que le voy a nombrar, ¿hasta qué punto: mucho, algo, poco o nada, cree Ud. que resultan hoy una amenaza para la democracia colombiana?

	Mucho	Algo	Poco	Nada	N.C.	(N)
Las relaciones entre las fuerzas armadas y el gobierno	7,3	21,2	32,1	32,4	7,1	(91)
La crisis económica	49,3	26,3	13,7	3,5	7,1	(91)
El terrorismo y la violencia política	58,6	29,1	3,1	,0	9,1	(90)
El mal funcionamiento del poder judicial	50,7	29,5	9,2	1,1	9,5	(91)
El narcotráfico	70,9	22,0	1,2	,0	5,9	(91)
La deuda externa	12,8	28,0	46,2	4,6	8,3	(91)
Inseguridad ciudadana	65,7	19,8	8,5	,0	5,9	(91)
Los conflictos laborales	7,4	36,1	43,8	3,1	9,6	(90)
La pobreza y marginación	70,7	18,4	4,3	,0	6,7	(91)
El desinterés de la gente por la política	21,4	45,5	21,4	5,7	5,9	(91)
Las relaciones entre el poder legislativo y ejecutivo	17,2	46,7	23,0	7,1	6,1	(89)
Corrupción	82,5	10,4	,0	,0	7,0	(91)

### GP1

Aquí le muestro diversos capítulos del Gasto Público. Dígame, por favor, ¿a qué capítulo cree Ud. que se debería dedicar más presupuesto por su relevancia para el desarrollo del país? ¿Y en segundo lugar?

	1er lugar	2º lugar
Infraestructuras	40,4	11,9
Salud	12,0	12,0
Seguridad ciudadana	,0	7,3
Educación	25,3	18,6
Defensa y Fuerzas Armadas	4,3	12,9
Vivienda	1,1	4,7
Pensiones	,0	1,1
Medio ambiente	,0	1,1
Género	,0	,0
Inclusión económica y social	13,3	24,3
NS	,0	1,2
NC	3,6	4,8
(N)	(91)	(91)



### IMP1

¿Cree Ud. Que en su país es necesario llevar a cabo una reforma fiscal?

Sí	73,6
No	25,2
NC	1,2
<hr/>	
(N)	(90)

### IMP1a

Y si se llevara a cabo dicha reforma fiscal, ¿qué tipo de medidas habría que tomar?

Aumentar los impuestos directos	8,4
Disminuir los impuestos	5,7
Controlar la evasión/elusión	78,5
Otras medidas (NO LEER)	5,8
Ninguna de las anteriores (NO LEER)	1,7
<hr/>	
(N)	(66)

### RRII1

Y, cambiando de tema, en el ámbito de las relaciones internacionales, de las siguientes áreas y países, ¿cuál es en su opinión, el área prioritaria con la que el gobierno de Colombia debería diseñar su política exterior? ¿Y en segundo lugar?

	1er lugar	2º lugar
Los países del entorno regional más inmediato	27,6	3,9
Los países de América Latina en general	38,6	20,3
Estados Unidos	19,1	24,6
Japón	,0	3,7
China	3,6	11,6
España		
La Unión Europea	4,3	19,9
Los países del ALBA	2,0	2,7
Otro	3,6	6,3
N.C.	1,2	7,0
<hr/>		
(N)	(89)	(88)



**RRII2**

Siguiendo con la esfera internacional. En una escala de 1 a 10 donde “1” significa muy negativo y “10” muy positivo, ¿cómo valora Ud. el Tratado de Libre Comercio con Estados Unidos para América Latina?

Muy negativo (1 - 2)	8,8
(3 - 4)	3,8
(5 - 6)	13,9
(7 - 8)	32,2
Muy positivo (9 -10)	35,6
N.S.	1,2
N.C.	4,4
(N)	(89)
Media	7,26
Desviación típica	2,52
(N)	(84)

**LINT1**

Para cada uno de los siguientes líderes políticos que le voy a leer, dígame, por favor, como los valoraría Ud., en términos generales, en una escala de 1 a 10, donde 1 significa “muy mal” y 10 que lo valora “muy bien”

	Muy mal (1 - 2)	(3 - 4)	(5 - 6)	(7 - 8)	Muy bien (9 - 10)	N.S.	N.C.	(N)
Lula Da Silva	,0	2,3	9,3	48,3	35,4	,0	4,8	(91)
Felipe Calderón	1,5	8,0	57,9	23,1	3,6	1,2	4,8	(91)
Hugo Chávez	46,7	34,3	7,0	3,1	,8	2,3	5,9	(91)
Álvaro Uribe	5,3	3,8	14,2	44,1	29,1	,0	3,6	(90)
Evo Morales	30,5	43,9	13,4	5,5	,7	1,2	4,8	(91)
Barack Obama	1,2	16,5	56,5	21,2	1,1	,0	3,6	(91)
Cristina Fernández	6,5	40,5	38,1	10,2	,0	1,2	3,6	(91)
J. Luis Rodríguez								
Zapatero	3,0	27,0	47,7	13,0	3,4	2,3	3,6	(91)
Laura Chinchilla	1,8	1,2	51,1	13,8	1,1	18,1	12,9	(91)

	Media	Desviación típica	(N)
Lula Da Silva	7,96	1,35	(87)
Felipe Calderón	5,99	1,39	(86)
Hugo Chávez	2,79	1,74	(84)
Álvaro Uribe	7,34	2,14	(87)
Evo Morales	3,43	1,69	(86)
Barack Obama	5,56	1,40	(88)
Cristina Fernández	4,56	1,49	(87)
J. Luis Rodríguez Zapatero	5,14	1,65	(86)
Laura Chinchilla	5,63	1,23	(63)



### REC1

De los siguientes posibles socios comerciales, ¿cuál es el que prefiere su país? ¿Y el socio inversor?

	Comercial	Inversor
Los países andinos	10,8	,0
Cualquiera de América Latina	40,9	6,1
Estados Unidos	26,2	18,0
Unión Europea	5,7	30,9
Unión Europea, pero España en particular	1,1	3,5
Japón	2,3	6,2
China	5,6	27,3
Los países del ALBA	2,7	,0
N.S./N.C.	4,7	7,9
(N)	(91)	(91)

### REC2

¿Qué opinión le merece la actividad de las entidades financieras españolas en su país, muy positiva, algo positiva, algo negativa o muy negativa? ¿Y las empresas españolas no financieras?

	Financieras	No financieras
Muy positiva	40,0	50,2
Algo positiva	21,2	15,7
Ni positiva ni negativa (NO LEER)	12,7	10,4
Algo negativa	11,7	8,3
Muy negativa	3,1	,8
Muy diferente según entidad/empresa (NO LEER)	2,5	,0
N.S.	2,3	3,5
N.C.	6,6	11,2
(N)	(90)	(90)

### REC3

En una escala de 1 a 10, donde el "1" significa muy negativo y el "10" muy positivo, ¿cómo valora Ud. la Alternativa Bolivariana para América Latina y el Caribe (ALBA)?

Muy negativo (1-2)	35,5
(3-4)	15,4
(5-6)	31,6
(7-8)	8,4
Muy positivo (9-10)	2,3
N.S.	1,5
N.C.	5,4
(N)	(91)
Media	3,75
Desviación típica	2,21
(N)	(85)



**TR1**

Vamos a hablar ahora sobre otro tema. ¿Podría indicarme en qué tipo de organización (partido político, sindicato, asociación estudiantil, etc.) inició Ud. Su trayectoria política?

Partido político	71,7
Asociación o movimiento estudiantil	7,7
Sindicato	1,5
Gremio/asociación profesional	1,1
Organización o club social	1,2
Organización campesina	1,2
Organización o movimiento vecinal	1,2
Organización Indígena	1,5
Organización o comunidad religiosa	1,2
Movimientos ciudadano	9,5
N.C.	2,4
(N)	(91)

**TR102**

¿Y en qué año ?

1950-1959	,8
1960-1969	4,6
1970-1979	10,8
1980-1989	30,7
1990-1999	33,6
2000-2010	18,4
No recuerda	1,2
(N)	(91)

**TR2**

Y, ¿en qué año comenzó Ud. a militar en un partido político por primera vez?

1960-1969	2,4
1970-1979	12,5
1980-1989	24,9
1990-1999	33,0
2000-2010	27,3
(N)	(89)



**MPOL1** Y me podría decir, ¿en qué partido o partidos políticos ha militado Ud.? Señáleme, por favor, desde su militancia más antigua, y así sucesivamente.

	Primera Militancia	Segunda Militancia	Tercera Militancia
Alas Colombia	1,3	2,5	,0
Alianza Social Indígena	,8	,0	,0
Apertura liberal	2,3	2,1	,0
Cambio Radical	3,7	6,5	2,0
Partido Conservador Colombiano	24,8	5,2	1,3
Partido Integración Nacional	1,1	1,2	1,2
Partido Liberal Colombiano	35,5	9,5	,0
MIRA	,8	,0	,0
Movimiento Popular Urbano	,8	,0	,0
Polo Democrático Alternativo	1,6	1,6	,0
Partidos Social de la Unidad Nacional	11,6	12,6	2,5
Partido Verde	,8	,0	,0
Convergencia Ciudadana	2,3	1,2	,0
Convergencia Popular Cívica	1,1	,0	,0
Nuevo Liberalismo	3,5	,0	,0
Partido Comunista	,8	,0	,0
Partido Alternativo Ciudadano	1,1	,0	,0
Alianza Democrático M-19	1,1	,0	,0
Juventud Comunista (JUCO)	,8	,0	,0
Firmes	1,1	,0	,0
Movimiento Integración Regional	,0	,8	,0
Colombia Viva	,0	1,3	,0
Unión liberal	,0	,8	,0
Movimiento por el país que Somos	,0	1,3	,0
N.C.	3,2	,0	1,2
No procede	,0	53,3	91,7
(N)	(88)	(84)	(85)

¿Y durante cuántos años?

	Primera Militancia	Segunda Militancia	Tercera Militancia
De 1 a 4 años	18,6	14,8	3,7
De 5 a 8 años	21,1	14,2	,8
De 9 a 12 años	15,8	,8	,0
De 13 a 16 años	8,1	,0	,0
De 17 a 20 años	9,2	1,3	,0
De 21 a 24 años	2,8	1,3	,0
De 25 a 28 años	4,7	,0	,0
De 29 a 32 años	6,5	,0	,0
Más de 32 años	13,1	4,9	1,2
No recuerda	,0	9,4	1,3
No procede	,0	53,3	93,0
(N)	(80)	(84)	(85)



**TR3**

¿Es esta la primera legislatura en la que Ud. ha sido elegido Diputado?

Sí	64,6
No	35,4
(N)	(91)

(a TR3a y TR3b)

**TR3a**

En este caso, ¿me podría decir durante que años ha sido Ud. Diputado?

	1ª Legislatura	2ª Legislatura	3ª Legislatura
1990-1994	9,8	,0	,0
1994-1998	5,2	,0	,0
1998-2002	18,6	3,1	,0
2002-2006	18,7	14,2	,0
2006-2010	47,6	11,9	7,6
No procede	,0	70,9	92,4
(N)	(32)	(32)	(32)

**TR3b**

Y, ¿en todas las ocasiones Ud. Ha sido elegido diputado en el mismo departamento?

El mismo departamento	93,2
En distintos departamentos	6,8
(N)	(32)



**TR4**

Y, actualmente, ¿reside Ud. de forma habitual en su departamento?

Sí, vivo de forma habitual en el departamento	94,2
No vivo de forma habitual en el departamento	4,6
N.C.	1,2
<hr/>	
(N)	(91)

**POL1**

¿Y se considera Ud. del gobierno o la oposición?

Gobierno	82,5
Oposición	10,8
N.C.	6,7
<hr/>	
(N)	(91)

**TR5**

A continuación, me gustaría conocer cómo se ha desarrollado su trayectoria política. En este sentido, ¿me podría decir si ocupa o ha ocupado algún puesto de representación popular (es decir, alcalde, síndico, regidor, etc.) al margen de su cargo como Diputado? ¿Y de designación (es decir, Ministro, Gobernador, etc.)? ¿Y algún cargo en el partido (es decir, secretario del partido, jefe departamental, etc.)?

	Popular	Designación	Partido
Sí	71,3	71,4	27,9
No	26,3	26,1	69,7
N.C.	2,5	2,5	2,4
<hr/>			
(N)	(90)	(90)	(91)

(a TR5a)





**TR5a**

Y, en este sentido, ¿me podría indicar qué cargos de representación popular ocupa o ha ocupado durante su trayectoria política?

(Multirrespuesta: máximo 3 respuestas)

	Cargo popular
Diputado(regional)	51,8
Alcalde	29,0
Consejal	64,7
Gobernador	5,7
Asambleísta	1,7
Secretario municipal	1,7
(N)	(64)



¿Y de designación?

(Multirrespuesta: máximo 3 respuestas)

	Cargo de designación
Embajador	3,4
Consul	3,4
Contralor	6,3
Vicecontralador	1,6
Director Instituto Nacional (salud, bienestar familiar)	4,2
Director (bienestar social, acueducto, infraestructura)	14,0
Director ESE	2,6
Director de la Corporacion Autonoma Regionla (CAR)	1,6
Director de TELECOM	1,7
Subdirector empresa estatal	3,2
Secretario departamental (gobierno educación, minas)	23,0
Secretario (hacienda, planeación, obras publicas, transito gobierno, educación)	26,9
Secretario municipal	12,6
Secretario general	3,4
Secretario distrital	1,7
Gerente empresa publica	11,7
Gerente hospital	1,7
Jefe (transito, unidad medica, planeación)	5,9
Presidente Cámara de Comercio	1,6
Federacion Nacional de municipios	1,6
Juez	4,3
Personero	6,0
Subsecretario de Gobierno	1,7
Tesorero Nacional	1,0
Tesorero municipal	1,6
Procurador distrital	1,1
Alcalde encargado	3,4
Gobernador encargado	1,0
Delegado indígena	1,0
Fiscal	1,1
Asesor (gobernación, jurídico, cultural)	20,6
Asesor municipal	1,6
Curador urbano	1,6
Viceministro	1,6
Auditor Consular	1,6
(N)	(64)



¿Y en el partido?

( Multirrespuesta: máximo 3 respuestas)

	Cargo en el partido
Dirección nacional	11,4
Presidente del partido	8,9
Director del partido	8,9
Director programático	4,5
Director política nacional	2,8
Director regional	9,1
Miembro Comité Ejecutivo	2,8
Presidente Asamblea Departamental	4,1
Miembro del Directorio Departamental	6,9
Vocero	29,0
Miembro Junta Nacional	2,8
Coordinador Nacional	2,8
Coordinador Departamental	8,5
Presidente de Juventudes	4,5
Secretario	11,7
(N)	(24)

### EXPP1

Después de su mandato como diputado, ¿a Ud. le gustaría continuar en política?

Sí	93,1
No	4,6
N.C.	2,2
(N)	(91)

### EXPP1a

Y, ¿cuál le gustaría que fuera su próximo cargo?

Presidente de la República	,0
Alcalde	3,7
Un cargo ejecutivo en el gobierno regional o provincial	18,1
Un cargo ejecutivo en el gobierno nacional	3,8
La reelección como Diputado	35,9
Un cargo en la otra cámara	31,5
Otro cargo	4,5
N.S.	1,2
N.C.	1,3
(N)	(85)



### CPOL1

A menudo se habla de la importancia de que haya buenos políticos. En su opinión, ¿qué tres características debería tener un buen político?

	1er Lugar	2° Lugar	3er Lugar
Carisma	10,2	7,2	22,0
Experiencia en cargos anteriores	24,2	11,3	4,7
Honradez, incorruptible, íntegro	31,3	17,0	6,6
Eficiente, resolutivo	5,9	16,1	1,2
Deliberante y dialogante	8,2	7,2	11,7
Comprometido con su labor política	11,4	20,8	15,2
Amplia formación educativa y conocimientos técnicos	4,3	9,0	7,9
Capaz de identificar los problemas y las soluciones	3,4	8,0	20,2
Que cumpla sus promesas electorales	1,2	2,3	1,2
N.C.	,0	1,2	9,2
(N)	(89)	(89)	(89)

### CPOL2

De las siguientes características que le muestro a continuación, ¿cuál cree Ud. que es más importante para ganar elecciones? ¿Y en segundo lugar?

	1er Lugar	2° Lugar
La formación	18,3	13,2
La experiencia política	28,7	15,9
La honradez	13,7	11,7
El carisma	9,0	28,5
El liderazgo político	27,1	26,2
N.C.	3,2	4,5
(N)	(90)	(89)



### CPOL3

Si Ud. Tuviese que aconsejar a un colega sobre qué debería hacer un candidato para ser electo, Ud. Le diría que lo más importante es...? ¿Y para ser reelegido diputado?

	1er Lugar	2° Lugar
Tener un programa	29,5	8,1
Tener presencia permanente	29,6	25,7
Regalar cosas	,0	1,2
Hacerse una reputación local	14,2	14,6
Salir en la TV	,0	1,2
Atender a los electores de su distrito	16,3	24,4
Tener el apoyo de los líderes del partido	6,8	13,8
Honorabilidad, honradez	,0	2,0
Cumplir promesas electorales	,0	,8
N.S.	1,2	,0
N.C.	2,4	8,3
(N)	(91)	(91)

### COM1

Al inicio de esta entrevista hablamos de las comisiones de las que Ud. es miembro. De todas ellas ¿cuál diría Ud. que es la más importante? ¿y la menos importante?

	La más importante	La menos importante
Comisión primera	15,1	1,5
Comision segunda	4,7	,0
Comisión tercera	4,8	1,4
Comision cuarta	3,2	1,5
Comisión quinta	3,0	,0
Comision sexta	5,5	1,4
Comisión séptima	5,5	2,4
Comision de acusaciones	,0	1,4
Comision de paz	2,5	,0
Comision de derechos humanos	1,5	1,0
Comisión de cuentas	,0	1,5
Comision asesora	,0	1,5
N.S.	,0	1,6
N.C.	54,3	84,6
(N)	(68)	(69)



### COM2

Siguiendo con el tema de las comisiones, ahora me gustaría saber de la lista que le muestro a continuación, ¿cuál cree Ud. que es la razón más importante para que un diputado sea asignado a una comisión?

El diputado intenta ocupar cargos en comisiones que tratan temas importantes para su distrito	20,0
El partido decide qué comisiones ocupa cada legislador	10,2
El diputado intenta ser miembro de una comisión de acuerdo a sus conocimientos	39,0
Sólo algunos diputados tienen libertad para elegir la comisión en la que quieren participar	21,3
Ninguna de las anteriores (NO LEER)	1,2
Todas en algún momento	1,2
Los acuerdos políticos	1,2
N.C.	6,0
(N)	(91)

### COM3

De las opciones que le muestro a continuación, ¿cuál cree Ud. que define mejor el trabajo que se realiza en las comisiones?

El trabajo de las comisiones es decisivo	54,0
El pleno es el que finalmente tiene la última palabra	1,1
El trabajo de las comisiones está muy influenciado por la alineación partidista	41,4
N.C.	3,5
(N)	(91)

### COM4

Para terminar de hablar sobre las comisiones, ¿cree Ud. que los diputados integrados en las comisiones pueden influir mucho, algo, poco o nada en la elaboración de la legislación?

Mucha influencia	31,9
Alguna influencia	44,3
Poca influencia	9,6
Ninguna influencia	7,1
N.C.	7,2
(N)	(90)



### AGL1

Pensando en el funcionamiento de la Cámara, ¿quién diría Ud. que define, en la práctica, la agenda legislativa?

El partido mayoritario	3,4
El presidente de la Cámara	7,0
Los representantes	3,0
El Ejecutivo	83,2
Los gobernadores	1,1
Todos	1,2
La importancia de la temática	1,2
(N)	(91)

### REP3

Pensando en el trabajo que desempeña como Diputado, durante su actividad parlamentaria, dígame por favor, a que dos de los siguientes aspectos le da Ud. más importancia.

	1er Lugar	2º Lugar
Representar a la nación	12,6	9,1
Elaborar las leyes	47,9	21,1
Resolver los problemas de Colombia	11,1	11,4
Controlar la actuación del Gobierno	6,8	36,1
Defender los intereses de su partido	5,8	4,3
Elaborar los Presupuestos Generales del Estado	1,2	,0
Representar los intereses de su departamento	14,6	15,6
N.C.	,0	2,4
(N)	(91)	(91)

### REP4

Y, ¿por cuál de estas razones cree Ud. que ha sido principalmente elegido como Diputado? ¿Y en segundo lugar?

	1er Lugar	2º Lugar
Por la imagen del líder de su partido	16,1	5,9
Por la campaña electoral llevada a cabo	26,9	15,2
Por el programa de su partido	18,3	13,4
Por la tradición familiar del votante	4,4	7,1
Por simpatía personal	5,9	9,7
Por la ideología política de su partido	7,2	12,1
Por su experiencia anterior en otros cargos políticos y/o públicos	15,5	20,0
Por su gestión anterior como diputado	3,4	7,0
N.C.	2,4	9,7
(N)	(91)	(91)



**REP5**

De las siguientes opiniones que le voy a mostrar a continuación, señáleme, por favor, ¿a quién cree Ud. que representa durante su actividad parlamentaria?

A todos los votantes de su partido	20,6
A todos los electores de su departamento	43,3
Al partido político al que pertenece	7,8
A todos los colombianos	26,4
A mi grupo étnico (NO LEER)	,8
N.C.	1,2
(N)	(91)

**REP6**

De los siguientes grupos, personas o instituciones que le nombro a continuación, ¿a quién tiene más en cuenta cuando toma decisiones políticas? ¿Y en segundo lugar?

	1er Lugar	2º Lugar
Los electores de su circunscripción	49,8	14,3
Los líderes nacionales de su partido	16,4	7,8
Los líderes regionales de su partido	10,3	22,2
La opinión pública en general	8,2	9,8
Los afiliados a su partido	2,0	6,9
Los medios de comunicacion	,0	4,7
Otros representantes de su partido	,8	1,1
Los grupos de interés	1,5	3,7
Los votantes de su partido	6,5	12,3
El Gobierno	1,1	3,5
N.S	,0	1,2
N.C.	3,6	12,5
(N)	(91)	(91)





### SSC1

Como Ud. sabe, la Cámara tiene a disposición de sus miembros una serie de servicios para el mejor funcionamiento de su actividad parlamentaria. En el caso de Colombia, ¿podría valorar en una escala de 1 a 10, donde “1” es mal funcionamiento y “10” perfecto funcionamiento los siguientes servicios de la Cámara?

	Asesoría técnico-legislativa	Infraestructuras y recursos materiales	Recursos humanos y administración
Mal funcionamiento (1 - 2)	13,4	8,4	4,7
(3 - 4)	16,9	24,0	19,5
(5 - 6)	30,7	35,9	38,5
(7 - 8)	30,1	22,3	29,0
Perfecto funcionamiento (9 - 10)	5,8	6,9	5,9
N.C.	3,2	2,4	2,5
(N)	(91)	(91)	(90)
Media	5,41	5,42	5,70
Desviación típica	2,37	2,16	1,91
(N)	(88)	(89)	(88)

### SOCP1

Cambiando de tema. Me gustaría que me dijera ahora, ¿con qué frecuencia: mucha, alguna, poca o ninguna, se hablaba de política en su casa durante su infancia y juventud?

Mucha	37,6
Alguna	24,6
Poca	29,3
Ninguna	4,2
No recuerda	,7
N.C.	3,5
(N)	(91)

### SOCP1a

Y, ¿diría que entre los miembros de su familia, con los que Ud. vivía entonces, cuando se hablaba de temas políticos...

Se estaba más de acuerdo	72,3
Se estaba más en desacuerdo	18,9
N.C.	8,8
(N)	(57)



**SOCP2**

¿Algún familiar suyo se ha dedicado a la política, aunque actualmente no lo haga?

Sí	50,5
No	40,7
No recuerda	8,1
N.C.	,7
<hr/>	
(N)	(91)

(a SOCP2a, SOCP2b y SOCP2c)

**SOCP2a**

¿Quién o quiénes?

(Multirresposta: máximo tres respuestas)

Padre	41,7
Hermano/a	25,0
Tío/a	25,3
Abuelo/a	10,6
Cónyuge	8,3
Madre	4,8
Primo/a	24,1
N.C.	19,0
<hr/>	
(N)	(46)



**SOCP2b**

¿Y, su ... pertenece/ció a algún partido político? ¿A cuál?

(Multirrespuesta: máximo tres respuestas)

Cambio Radical	2,2
Partido Conservador Colombiano	42,2
Partido Liberal Colombiano	66,0
Polo Democrático Alternativo	1,5
Partido Social de la Unidad Nacional	4,6
Convergencia Ciudadana	2,2
Partido Comunista	1,5
No recuerda	6,8
N.C.	13,0
(N)	(46)

**SOCP2c**

¿Y, su ... ocupa/ó algún cargo público? ¿Cuál?

(Multirrespuesta: máximo tres respuestas)

Representante	16,0
Ministro	2,2
Alcalde	22,5
Senador	21,8
Gobernador	8,3
Presidente de la República	6,8
Concejal	31,9
Cargos ejecutivos	2,2
Dirigente sindical	1,5
Diputado	2,2
No ocupa/ó	2,2
No recuerda	6,2
N.C.	16,2
(N)	(46)



### SOCD1

¿Cuál era la actividad de su padre cuando Ud. tenía 15 ó 20 años? Es decir, ¿en qué consistía específicamente su trabajo? Me refiero a su ocupación principal: aquella por la que percibía mayores ingresos.

Administración pública	10,0
Profesiones liberales	20,8
Políticos	10,0
Obreros, artesanos y sector primario	22,4
Empresas y administración privada	35,5
Jubilado, ama de casa, estudiante y otros	1,3
(N)	(83)

### SOCD2

¿Y de su madre?

Administración pública	22,5
Profesiones liberales	3,0
Política	2,0
Obreros, artesanos y sector primario	5,3
Administración y empresa privada	11,6
Jubilado, ama de casa, estudiante y otros	55,6
(N)	(83)

### SOCD3

¿Cuáles son los estudios de más alto nivel oficial que ha cursado su padre? ¿Y su madre?

	Padre	Madre
Ninguno	,7	,7
Primarios	13,5	13,5
Secundarios o asimilados	26,0	36,8
Universitarios de grado medio o asimilados	15,0	20,0
Universitarios de grado superior	33,7	16,6
Postgrado	2,3	1,1
No recuerda	2,3	2,3
N.C.	6,5	8,9
(N)	(91)	(91)



**ID1**

Como recordará, cuando se habla de política se utilizan normalmente las expresiones izquierda y derecha. En esta tarjeta hay una serie de casillas que van de izquierda a derecha. ¿En qué casilla se colocaría Ud. teniendo en cuenta sus ideas políticas?

Izquierda (1 - 2)	4,1
(3 - 4)	3,7
(5 - 6)	57,5
(7 - 8)	28,9
Derecha (9 - 10)	3,5
N.S.	1,2
N.C.	1,2
(N)	(91)
Media	5,92
Desviación típica	1,59
(N)	(89)

**ID2**

Y, en esta misma escala, ¿dónde situaría Ud. a su propio partido?

Izquierda (1 - 2)	1,9
(3 - 4)	3,7
(5 - 6)	53,9
(7 - 8)	24,1
Derecha (9 - 10)	10,7
N.S.	1,2
N.C.	4,7
(N)	(91)
Media	6,23
Desviación típica	1,72
(N)	(86)

**RE1**

Cambiando de tema, ¿es Ud. creyente?

Sí	96,5
No	3,5
(N)	(90)

(a RE1a y RE1b)



**RE1a**

¿Cuál es su religión?

Católico	92,5
Protestante	2,8
Evangélico y pentecostal	2,7
Ninguna	,8
N.C.	1,2
<hr/>	
(N)	(87)

**RE1b**

¿Con qué frecuencia asiste Ud. a servicios religiosos?

Más de una vez por semana	5,1
Una vez por semana	47,3
Una vez al mes	36,5
Una o dos veces al año	2,4
Nunca o casi nunca	4,3
N.C.	4,4
<hr/>	
(N)	(87)

**SOCD4**

Sexo:

Hombre	91,6
Mujer	8,4
<hr/>	
(N)	(90)

**SOCD5**

Edad:

De 25 a 34 años	5,2
De 35 a 44 años	36,9
De 45 a 54 años	38,4
De 55 a 64 años	16,4
Más de 64 años	3,1
<hr/>	
(N)	(91)



### VAL1

Cambiando de tema, en su opinión personal, ¿con qué firmeza aprueba o desaprueba que las parejas del mismo sexo puedan tener derecho a casarse? Para ello utilice esta escala que va de 1 a 10, donde el 1 significa que “desaprueba firmemente” y el 10 que “aprueba firmemente”?

Desaprueba firmemente (1 - 2)	40,6
(3 - 4)	11,1
(5 - 6)	26,6
(7 - 8)	8,8
Aprueba firmemente (9 - 10)	9,8
N.C.	3,1
<hr/>	
(N)	(91)
<hr/>	
Media	4,09
Desviación típica	2,88
(N)	(88)

### VAL2

Indique en la siguiente escala su opinión personal respecto al aborto.

Totalmente en contra (1 - 2)	41,4
(3 - 4)	8,8
(5 - 6)	30,6
(7 - 8)	10,7
Totalmente a favor (9 - 10)	5,3
N.C.	3,1
<hr/>	
(N)	(91)
<hr/>	
Media	3,88
Desviación típica	2,64
(N)	(88)



**SOCD6**

¿Podría decirme su estado civil?

Soltero/a	15,1
Casado/a	73,1
Divorciado/a o separado/a	5,8
Viudo/a	2,3
Unión libre	,8
N.C.	3,0
(N)	(91)

**SOCD7**

¿Cuáles son los estudios de más alto nivel oficial que Ud. ha cursado?

Ninguno	,0
Primarios	,0
Secundarios o asimilados	1,1
Universitarios de grado medio o asimilados	6,3
Universitarios de grado superior	39,4
Postgrado	53,2
(N)	(91)

(a SOCD7a)

**SOCD7a**

¿Y alguno de sus estudios universitarios los realizó Ud. en el extranjero?

Sí	25,1
No	73,6
N.C.	1,3
(N)	(84)

(a SOCD7b)





### SOCD7b

¿En qué país, principalmente?

Estados Unidos	46,0
Argentina	5,0
Costa Rica	3,3
Belgica	3,4
España	10,3
Francia	10,5
Inglaterra	5,5
Japón	5,5
Suecia	5,5
N.C	5,0
(N)	(20)

### SOCD8

¿Cuál era la principal actividad que desempeñaba Ud. antes de ser elegido Diputado?

Administración pública	19,0
Profesionales liberales	37,7
Políticos	9,7
Obreros, artesanos y sector primario	5,5
Empresas y administración privada	25,6
Jubilado, ama de casa, estudiante y otros	2,4
(N)	(90)

### SOCD9

Y, ¿en la actualidad, se dedica únicamente a su actividad como Diputado, o la compatibiliza con otras actividades remuneradas?

Se dedica sólo a su actividad como Diputado	84,1
Compatibiliza su trabajo parlamentario con otras actividades	15,9
(N)	(91)

(A SOCD9a)



### SOCD9a

Y, ¿esta actividad que compatibiliza con su trabajo parlamentario, es la misma que desarrollaba antes de ser elegido Diputado, o es otra nueva?

La misma actividad	51,9
Otra actividad	39,8
N.C	8,2
<hr/>	
(N)	(13)

### ING1

¿Cómo considera Ud. su remuneración como Diputado: más que suficiente, suficiente, insuficiente o muy insuficiente?

Más que suficiente	51,7
Suficiente	46,0
Insuficiente	2,3
Muy insuficiente	,0
<hr/>	
(N)	(89)

### ING2

Y, en relación a los ingresos que obtenía antes de dedicarse a su actual labor parlamentaria, ¿diría Ud. que ahora sus ingresos son muy superiores, algo superiores, más o menos igual que antes, algo inferiores o muy inferiores?

Muy superiores	47,3
Algo superiores	26,8
Más o menos igual que antes	15,5
Algo inferiores	5,6
Muy inferiores	1,2
N.C.	3,5
<hr/>	
(N)	(91)

### ING3

Para finalizar, ¿podría indicarme dentro de cuál de estas categorías se incluirían sus actuales ingresos mensuales?

De 1.000 a 4.000 dólares	1,1
De 4.001 a 7.000 dólares	6,0
De 7.001 a 10.000 dólares	35,4
Más de 10.001 dólares	52,8
N.C.	4,7t
<hr/>	
(N)	(91)