



UNIVERSIDAD DE SALAMANCA
Instituto de Iberoamérica
Equipo de Investigación sobre Élités Parlamentarias

ESTUDIO 77: CHILE
Encuesta a Diputados Chilenos
2010-2014



UNIVERSIDAD DE SALAMANCA
Instituto de Iberoamérica
Equipo de Investigación sobre Élités Parlamentarias

ESTUDIO 77: CHILE
Encuesta a Diputados Chilenos
2010-2014



UNIVERSIDAD DE SALAMANCA
Instituto de Iberoamérica
Equipo de Investigación sobre Élités Parlamentarias

ESTUDIO 77: CHILE

FICHA TÉCNICA



Universo:

Cámara de Diputados de Chile 2010-2014.

Tamaño de la muestra:

Diseñada: 86 entrevistas (70% de la Cámara).

Realizada: 86 entrevistas (70% de la Cámara).

Afijación y procedimiento de muestreo:

Los diputados de los partidos políticos con representación parlamentaria se clasificaron en ocho estratos (partidos), estableciéndose una afijación proporcional para la distribución de la muestra. La selección se realizó de forma aleatoria entre los diputados pertenecientes a cada uno de los estratos, no realizándose ninguna sustitución de los diputados seleccionados aleatoriamente.

Para la explotación de la información así obtenida, se aplicaron las estructuras correspondientes a un muestreo estratificado.

Grupos parlamentarios	Distribución de la Asamblea	%	Distribución de las encuestas diseñadas	%	Distribución de las encuestas realizadas	%
UDI	37	30,83	26	30,23	26	30,23
PDC	19	15,83	13	15,12	13	15,12
PPD	18	15,00	13	15,12	13	15,12
RN	18	15,00	13	15,12	13	15,12
PS	11	9,17	8	9,30	8	9,30
PRSD	5	4,17	4	4,65	4	4,65
Independiente	7	5,83	5	5,81	5	5,81
Otros partidos	5	4,17	4	4,65	4	4,65
Total	120	100,00	86	100,00	86	100,00

Ponderación:

No procede.



Error muestral:

Para un nivel de confianza del 95,5% (dos sigmas), y $P=Q$, el error teórico es de $\pm 6,03$ para el conjunto de la muestra, de $\pm 10,90$ para UDI, de $\pm 16,22$ para PDC, de $\pm 15,21$ para PPD, de $\pm 15,21$ para RN, de $\pm 19,74$ para PS, de $\pm 25,82$ para PRSD, de $\pm 26,73$ para Independientes y de $\pm 25,82$ para otros partidos.

Cuestionario:

Los cuestionarios se han aplicado mediante entrevista personal en las oficinas de la Cámara, previa cita telefónica con el entrevistado.

Fecha de realización:

Del 16 de junio al 15 de julio de 2010.

Diseño de Investigación:

Equipo de Investigación sobre Élités Parlamentarias. Instituto de Estudios de Iberoamérica y Portugal. Universidad de Salamanca.

Investigador responsable: Manuel Alcántara (CICYT, SEC 2002 - 03483).

Trabajo de campo: Cecilia Rodríguez, Victor Salvador Tokichen Tricot Salomon, Lissette Vásquez Ossa y Natalia Acuña Barahora.

Tratamiento estadístico: Cristina Rivas Pérez.

Uso y difusión de los datos:

Se advierte que queda prohibida la reproducción, total o parcial, de los datos sin la autorización del equipo responsable de la investigación, así como la cesión a terceros, cualquiera que sea su finalidad. El uso de los mismos ha de ir acompañado de la correspondiente referencia a la fuente.




Tratamiento estadístico:

Cualquier tratamiento estadístico de la información obtenida en este estudio es responsabilidad única y exclusiva del investigador. Éste debe especificar en sus aportaciones científicas los criterios metodológicos utilizados en la explotación de la información que no se ajusten al tratamiento informático realizado por el equipo de investigación (por ejemplo, ponderaciones distintas a las programadas, etc.).

Privacidad de los registros de la encuesta:

Para garantizar el derecho a la privacidad e intimidad de los individuos, las variables estructurales (sexo, edad, nivel de estudios y profesión) han sido eliminadas de la matriz de datos, dado que los cruces entre éstas y otras no eliminadas pueden conducir a la identificación de la persona que ha cumplimentado la encuesta.

Una situación similar se registra en el caso de que el número de informantes de un determinado partido político (como criterio básico de clasificación) sea excesivamente reducido. En este supuesto, resulta aconsejable garantizar la privacidad e intimidad mediante la agrupación de las encuestas de estos partidos en uno solo. En este sentido, se ha considerado oportuno anonimizar en la matriz de datos el registro de aquellos partidos cuyas unidades informantes sean iguales o inferiores a cinco, agrupando, por tanto, los registros de estos partidos en un solo grupo denominado “otros partidos políticos”.



UNIVERSIDAD DE SALAMANCA
Instituto de Iberoamérica
Equipo de Investigación sobre Élités Parlamentarias

ESTUDIO 77: CHILE
DISTRIBUCIONES MARGINALES



DEM1

Para comenzar, hablemos de la estabilidad de la democracia en Chile. En su opinión, ¿la democracia en Chile es hoy: muy estable, bastante estable, poco estable o nada estable?

Muy estable	76,7
Algo estable	19,8
Poco estable	1,2
Nada estable	0,0
N.C.	2,3
<hr/>	
(N)	(86)

DEM2

A continuación, le voy a mostrar una lista de las posibles ventajas de un régimen democrático, y me gustaría saber, ¿cuál es en su opinión la principal? ¿Y en segundo lugar?

	1er lugar	2º lugar
El crecimiento económico	5,8	7,0
La protección de los derechos y libertades individuales	31,4	16,3
La posibilidad de elegir a las autoridades de gobierno	17,4	14,0
La mayor igualdad de oportunidades	7,0	18,6
El respeto a los derechos humanos y de las minorías	5,8	18,6
La posibilidad de participar en las decisiones	27,9	16,3
Una mejor distribución de los ingresos	2,3	5,8
La resolución de los conflictos de forma pacífica	2,3	1,2
La posibilidad de participar en política a través de los partidos	0,0	2,3
<hr/>		
(N)	(86)	(86)

DEM3

¿Con cuál de las dos siguientes frases está Ud. más de acuerdo?

La democracia es preferible a cualquier otra forma de gobierno	100,0
En contextos de crisis económica e inestabilidad política, un gobierno autoritario puede ser preferible a uno democrático	0,0
<hr/>	
(N)	(86)



PRO1

A continuación, le voy a nombrar una serie de problemas comunes a muchos países. ¿Podría indicarme para cada uno de ellos que grado de importancia tienen hoy en Chile siguiendo esta escala de 1 a 10, donde 1 significa “ninguna importancia” y el 10 “mucho importancia”?

	Mucho (9-10)	(7-8)	(5-6)	(3-4)	Ninguna (1-2)	N.C.	(N)
Inflación	10,6	15,3	18,8	37,6	17,6	,0	(85)
Desempleo y subempleo	28,2	40,0	28,2	2,4	1,2	,0	(85)
Deuda externa	2,4	14,1	22,4	28,2	32,9	,0	(85)
Estancamiento de la actividad productiva	12,9	20,0	42,4	15,3	9,4	,0	(85)
Salud	43,5	44,7	9,4	1,2	1,2	,0	(85)
Inseguridad ciudadana y delincuencia	48,2	41,2	9,4	1,2	,0	,0	(85)
Educación	75,3	21,2	2,4	,0	1,2	,0	(85)
Derechos de grupos étnicos y culturales	11,8	27,1	29,4	25,9	5,9	,0	(85)
Relaciones con las Fuerzas Armadas	4,7	11,8	24,7	23,5	35,3	,0	(85)
Medio ambiente	16,5	35,3	42,4	4,7	1,2	,0	(85)
Conflictos entre los poderes del Estado	8,2	10,6	21,2	16,5	42,4	1,2	(84)
Corrupción	20,0	24,7	44,7	9,4	1,2	,0	(85)
Narcotráfico	27,1	22,4	21,2	24,7	4,7	,0	(85)
Las desigualdades entre hombres y mujeres	11,8	20,0	34,1	25,9	8,2	,0	(84)

	Media	Desviación	(N)
Inflación	4,86	2,50	(85)
Desempleo y subempleo	7,40	1,75	(85)
Deuda externa	3,93	2,20	(85)
Estancamiento de la actividad productiva	5,86	2,18	(85)
Salud/Seguridad social	8,14	1,73	(85)
Inseguridad ciudadana y delincuencia	8,32	1,47	(85)
Educación	9,09	1,39	(85)
Derechos de grupos étnicos y culturales	5,76	2,15	(85)
Relaciones con las Fuerzas Armadas	4,11	2,26	(85)
Medio ambiente	6,78	1,80	(85)
Conflictos entre los poderes del Estado	3,94	2,59	(84)
Corrupción	6,56	1,98	(85)
Narcotráfico	6,44	2,60	(85)
Las desigualdades entre hombres y mujeres	5,56	2,23	(84)



DEM4

De las siguientes características, ¿cuál es, en su opinión, la más relevante para la consolidación de la democracia en Chile? ¿Y en segundo lugar?

	1er Lugar	2° Lugar
El control civil de las Fuerzas Armadas	,0	2,3
El consenso sobre la Constitución y las instituciones básicas	46,5	17,4
La descentralización y democratización regional	15,1	16,3
El menor extremismo de los partidos de izquierda y derecha	,0	,0
Los procesos electorales limpios y libres	9,3	5,8
Una Corte Suprema de Justicia independiente que controle la constitucionalidad de las leyes	9,3	4,7
Los acuerdos económicos entre gobierno, sindicatos y empresarios	10,5	27,9
Los valores democráticos de la ciudadanía	9,3	24,4
N.C.	,0	1,2
(N)	(86)	(86)

DEM5

En general, ¿diría Ud. que está muy satisfecho, satisfecho, insatisfecho o muy insatisfecho con el funcionamiento de la democracia hoy en Chile?

Muy satisfecho	12,9
Satisfecho	75,3
Insatisfecho	10,6
Muy insatisfecho	,0
N.C.	1,2
(N)	(86)

DEM6

Cambiando de tema. Hay gente que dice que sin partidos no puede haber democracia. ¿Hasta qué punto: mucho, algo, poco o nada, está Ud. de acuerdo con esta afirmación?

Muy de acuerdo	66,3
Algo de acuerdo	29,1
Poco de acuerdo	2,3
Nada de acuerdo	2,3
(N)	(86)



INST1

Y en relación a las siguientes personas, grupos e instituciones, me gustaría saber, ¿qué grado de confianza, mucha, alguna, poca o ninguna, le merece su actuación en la vida pública chilena?

	Mucha	Alguna	Poca	Ninguna	N.C.	(N)
El Poder Judicial	20,9	62,8	15,1	1,2	,0	(86)
Los partidos políticos	10,5	65,1	23,3	1,2	,0	(86)
Las organizaciones de empresarios	7,0	61,6	25,6	5,8	,0	(86)
Los sindicatos	4,7	70,9	20,9	3,5	,0	(86)
Las Fuerzas Armadas	45,3	40,7	8,1	5,8	,0	(86)
La Iglesia Católica	45,3	38,4	15,1	1,2	,0	(86)
El Parlamento	34,9	53,5	11,6	,0	,0	(86)
El Presidente de la República	51,2	22,1	20,9	4,7	1,2	(86)
Empleados administración pública	14,0	73,3	12,8	,0	,0	(86)
Los medios de comunicación	7,0	53,5	33,7	5,8	,0	(86)
La policía	48,2	42,4	8,2	1,2	,0	(86)
El Tribunal Calificador de elecciones	77,6	21,2	,0	1,2	,0	(85)

ELE1

En un contexto de pluralismo y amplia competencia partidista, ¿hasta qué punto, mucho, bastante, poco o nada, está Ud. de acuerdo con la afirmación de que las elecciones son siempre el mejor medio para expresar unas determinadas preferencias políticas?

Muy de acuerdo	54,7
Algo de acuerdo	45,3
Poco de acuerdo	,0
Nada de acuerdo	,0
(N)	(86)

ELE2

¿Y cuál es el grado de confianza que le han merecido a Ud. los últimos procesos electorales que han tenido lugar en Chile? Para ello, utilice la siguiente escala que va de 1 a 10, teniendo en cuenta que el "1" significa una "mínima confianza" y el "10" una "máxima confianza".

Mínima confianza (1 - 2)	,0
(3 - 4)	,0
(5 - 6)	,0
(7 - 8)	20,0
Máxima confianza (9 - 10)	80,0
(N)	(85)
Media	9,25
Desviación típica	,86
(N)	(85)



ELE3

En la actualidad, se discute mucho sobre las ventajas e inconvenientes de los distintos sistemas electorales. Piense en las elecciones a la Cámara, y tomando en consideración las siguientes dos escalas, dígame por favor, cuáles cree que serían las posiciones ideales para su país en cada una de ellas.

Sistema proporcional que garantice la representación equitativa de todas las fuerzas políticas (1 - 2)	41,2
(3 - 4)	14,1
(5 - 6)	24,7
(7 - 8)	8,2
Sistema mayoritario que garantice gobiernos fuertes y efectivos (9 - 10)	11,8
(N)	(85)

Media	4,13
Desviación típica	2,99
(N)	(85)

Sistema de voto personalizado que garantice una relación cercana entre el elector y sus representantes (1 - 2)	54,1
(3 - 4)	12,9
(5 - 6)	18,8
(7 - 8)	7,1
Sistema de voto de lista cerrada que favorezca la formación de partidos fuertes y cohesionados (9 - 10)	7,1
(N)	(85)

Media	3,29
Desviación típica	2,78
(N)	(85)



GOB1

Indíqueme en la siguiente escala la posición de su partido sobre la forma de gobierno.

A favor de aumentar las atribuciones del Presidente en detrimento de la Cámara (1 - 2)	1,2
(3 - 4)	4,7
(5 - 6)	54,1
(7 - 8)	24,7
A favor de aumentar las atribuciones de la Cámara en detrimento del Presidente (9 -10)	15,3
(N)	(85)
Media	6,65
Desviación típica	1,69
(N)	(85)

IDP1

Quando se habla de política se utilizan normalmente las expresiones izquierda y derecha. En una escala donde el 1 es la izquierda y el 10 la derecha, ¿en qué casilla colocaría Ud. a los siguientes partidos? (NOTA: No se pregunta por el partido al que pertenece el entrevistado).

	Izquierda (1 - 2)	(3 - 4)	(5 - 6)	(7 - 8)	Derecha (9 - 10)	(N)
PDC	1,4	56,9	34,7	6,9	,0	(72)
PPD	9,7	75,0	15,3	,0	,0	(72)
PRSD	11,1	61,7	24,7	2,5	,0	(81)
RN	,0	,0	6,9	77,8	15,3	(72)
UDI	,0	,0	,0	10,2	89,8	(59)
PS	43,4	53,9	2,6	,0	,0	(76)

	Media	Desviación típica	(N)
PDC	4,58	1,20	(72)
PPD	3,69	1,00	(72)
PRSD	3,95	1,25	(81)
RN	7,79	,89	(72)
UDI	9,39	,72	(59)
PS	2,57	,85	(76)



IDLN1

Y, en esta misma escala, ¿dónde situaría Ud. a los siguientes líderes políticos?

	Izquierda (1 - 2)	(3 - 4)	(5 - 6)	(7 - 8)	Derecha (9 - 10)	(N)
Sebastián Piñera	,0	,0	24,7	60,0	15,3	(85)
Fulvio Rossi	28,2	63,5	7,1	,0	1,2	(85)
Rodrigo Hinzpeter	,0	2,4	34,1	49,4	14,1	(85)
Juan Antonio Coloma	,0	1,2	9,4	21,2	68,2	(85)
Ignacio Walker	2,4	14,1	65,9	17,6	,0	(85)
Carolina Tohá	14,1	71,8	11,8	1,2	1,2	(85)
Michelle Bachelet	24,7	68,2	7,1	,0	,0	(85)

	Media	Desviación típica	(N)
Sebastián Piñera	7,29	1,18	(85)
Fulvio Rossi	3,02	1,25	(85)
Rodrigo Hinzpeter	7,07	1,46	(85)
Juan Antonio Coloma	8,78	1,44	(85)
Ignacio Walker	5,47	1,27	(85)
Carolina Tohá	3,45	1,23	(85)
Michelle Bachelet	3,08	,93	(85)

IDL11

Y, ¿a los siguientes líderes políticos internacionales?

	Izquierda (1 - 2)	(3 - 4)	(5 - 6)	(7 - 8)	Derecha (9 - 10)	N.S.	N.C.	(N)
Lula Da Silva	10,6	72,9	15,3	1,2	,0	,0	,0	(85)
Felipe Calderón	1,2	16,5	52,9	23,5	4,7	1,2	,0	(85)
Hugo Chávez	74,1	20,0	1,2	2,4	,0	,0	2,4	(85)
Álvaro Uribe	,0	,0	8,2	75,3	16,5	,0	,0	(85)
Evo Morales	61,2	36,5	2,4	,0	,0	,0	,0	(85)
Barack Obama	,0	9,4	74,1	14,1	2,4	,0	,0	(85)
Cristina Fernández	5,9	42,4	47,1	2,4	2,4	,0	,0	(85)
J. Luis Rodríguez Zapatero	4,7	38,8	52,9	2,4	1,2	,0	,0	(85)
Laura Chinchilla	1,2	9,4	17,6	7,1	1,2	62,4	1,2	(85)

	Media	Desviación típica	(N)
Lula Da Silva	3,84	,97	(85)
Felipe Calderón	5,75	1,52	(84)
Hugo Chávez	2,02	1,21	(83)
Álvaro Uribe	7,59	1,00	(85)
Evo Morales	2,36	,95	(85)
Barack Obama	5,69	1,14	(85)
Cristina Fernández	4,48	1,30	(85)
J. Luis Rodríguez Zapatero	4,54	1,33	(85)
Laura Chinchilla	5,32	1,66	(31)



PP1

Ahora, le voy a leer varias afirmaciones sobre la democracia interna de su partido y me gustaría que me dijera hasta qué punto está Ud. de acuerdo o en desacuerdo con esas afirmaciones. Para ello utilice la siguiente escala de 1 a 5, donde el 1 significa “muy en desacuerdo” y el 5 “muy de acuerdo”.

	Muy en desacuerdo (1)	(2)	(3)	(4)	Muy de acuerdo (5)	N.C.	(N)
En mi partido las decisiones políticas se toman en la cúpula. Las bases no pueden hacer oír su voz	2,3	11,6	36,0	32,6	12,8	4,7	(86)
Los miembros individuales del parlamento deberían poder votar siempre independientemente de las posiciones de su partido	4,7	10,5	41,9	26,7	11,6	4,7	(86)
El líder del partido es demasiado poderoso	4,7	3,5	48,8	33,7	4,7	4,7	(86)
Las encuestas de opinión tienen mucha influencia en el proceso de toma de decisión de mi partido	1,2	18,6	40,7	31,4	3,5	4,7	(86)
Las mujeres y grupos étnicos tienen las mismas posibilidades de acceder a puestos de poder	10,6	10,6	9,4	40,0	24,7	4,7	(86)

	Media	Desviación típica	(N)
En mi partido las decisiones políticas se toman en la cúpula. Las bases no pueden hacer oír su voz	3,46	,95	(81)
Los miembros individuales del parlamento deberían poder votar siempre independientemente de las posiciones de su partido	3,35	,96	(81)
El líder del partido es demasiado poderoso	3,35	,79	(81)
Las encuestas de opinión tienen mucha influencia en el proceso de toma de decisión de mi partido	3,21	,80	(81)
Las mujeres y grupos étnicos tienen las mismas posibilidades de acceder a puestos de poder	3,59	1,29	(80)

PP2

Hablemos ahora de la relación entre los partidos políticos y la sociedad. ¿Qué posición refleja mejor su opinión en una escala de 1 a 10, donde el “1” significa que poca gente se identifica con los partidos políticos y el “10” que la mayoría de los ciudadanos se identifica con los partidos?

Poca gente se identifica con los partidos (1 - 2)	30,6	} a PP2a
(3 - 4)	30,6	
(5 - 6)	32,9	
(7 - 8)	5,9	
La mayoría de la gente se identifica con los partidos (9 - 10)	,0	
(N)	(85)	
Media	3,81	
Desviación típica	1,71	
(N)	(85)	



PP2a

Y, ¿por cuál de las siguientes razones cree Ud. que los ciudadanos no se identifican ya con los partidos políticos? ¿Y en segundo lugar?

	1er lugar	2° lugar
Los partidos no representan los intereses y demandas de la ciudadanía	36,3	25,0
Los partidos ofrecen pocas instancias de participación para los ciudadanos	38,8	23,8
Los partidos son poco eficientes en las labores de gobierno	6,3	5,0
La corrupción de algunos de sus miembros	3,8	6,3
Los partidos incumplen sus promesas	12,5	26,3
La incapacidad de los líderes de los partidos	2,5	13,8
Otras respuestas	,0	,0
Todas (NO LEER)	,0	,0
(N)	(80)	(80)

PP3

Hablando ahora de la representación política, ¿usted cree que...?

La representación debe organizarse sólo a través de los partidos políticos	45,3
La representación política debe organizarse a partir de otras organizaciones no partidarias	7,0
La representación puede llevarse a cabo a partir de ambos (NO LEER)	47,7
(N)	(86)

PP4

¿Cuál de todos estos factores que le muestro a continuación cree Ud. que tuvo mayor influencia en su decisión inicial de incorporarse al partido político del que es miembro? ¿Y en segundo lugar?.

	1er lugar	2° lugar
Influencia de los miembros de mi familia o amistades cercanas	11,6	11,6
Contacto personal con los dirigentes locales del partido	7,0	7,0
Atracción por la ideología o filosofía del partido	51,2	51,2
Entusiasmo por el programa partidario de largo plazo	11,6	11,6
Espacio de acción pública y política que el partido me brinda	14,0	14,0
N.S.	,0	1,2
N.C.	4,7	4,7
(N)	(86)	(86)



DIS1

El tema de la disciplina de voto de los Diputados ha suscitado tradicionalmente opiniones muy diversas. ¿Con cuál de las siguientes opiniones se muestra Ud. más de acuerdo?

Se debería exigir siempre la disciplina de voto en el Grupo Parlamentario	27,9
Se debería permitir que cada Diputado votara siguiendo su propio criterio	19,8
Unos temas deberían estar sujetos a la disciplina de voto y otros no	51,2
N.C.	1,2
(N)	(86)

(a DIS1a)

DIS1a

En este caso, ¿qué temas no deberían estar sujetos a la disciplina de voto?

Temas de conciencia, morales, éticos y religiosos	93,2
Temas regionales o departamentales	4,5
Los que tienen que ver con los principios ideológicos del partido	2,3
(N)	(44)

DIS2

A continuación, me gustaría saber en qué medida: mucho, algo, poco o nada, está Ud. de acuerdo con la siguiente afirmación: "un partido político debería expulsar a un parlamentario que vota en contra de las determinaciones políticas de su partido".

Muy de acuerdo	3,5
Algo de acuerdo	16,5
Poco de acuerdo	44,7
Nada de acuerdo	31,8
N.C.	3,5
(N)	(86)

DIS3

En ocasiones sucede que un Diputado que ha sido elegido en las listas de un determinado partido decide posteriormente abandonar su vinculación con ese partido. En esas ocasiones, ¿qué cree Ud. que debería hacer el Diputado?

Conservar su escaño e integrarse en otro Grupo Parlamentario	45,3
Renunciar a su escaño para que lo ocupe otro candidato del partido en cuyas listas fue elegido	51,2
N.S.	2,3
N.C.	1,2
(N)	(86)



REP1

¿Qué grado de importancia, mucha, alguna, poca o ninguna, concede Ud., durante el desarrollo de su labor parlamentaria, a conseguir recursos para su departamento?

Mucha importancia	50,0
Alguna importancia	43,0
Poca importancia	5,8
Ninguna importancia	,0
N.S.	1,2
<hr/>	
(N)	(86)

REP2

¿Y, cuando hay un conflicto entre los intereses de su departamento y las posiciones de su partido político, Ud. suele votar?

Siempre con el partido	3,5
Siempre de acuerdo a las necesidades de su departamento	73,3
Se abstiene en esa votación (NO LEER)	1,2
Depende de los temas (NO LEER)	18,6
N.C.	3,5
<hr/>	
(N)	(86)

CO1

Cambiando de tema, me gustaría que me indicara si Ud. considera que la siguiente actuación es corrupta y debe ser castigada; es corrupta pero justificada; o no corrupta. "Una persona desempleada es cuñado de un político importante, y éste usa su palanca para conseguirle un empleo público". Cree Ud que lo que hizo el político...?

Es corrupto y debe ser castigado	75,6
Es corrupto pero justificado	7,0
No es corrupto	11,6
N.S.	5,8
<hr/>	
(N)	(86)



CLIEN1

Considerando que los candidatos o partidos dan o prometen a los ciudadanos bienes de consumo (por ejemplo, alimentos, ropa...), acceso a beneficios para su comunidad (por ejemplo, escuelas, carreteras, hospitales, etc.) o empleos en el sector público como incentivo para obtener votos. ¿Podría decirme si se utilizan en su país con mucha, alguna, poca o ninguna frecuencia los siguientes incentivos?

	Mucha	Alguna	Poca	Ninguna	(N)
Bienes de consumo	15,1	22,1	54,7	8,1	(86)
Beneficios para su comunidad	22,1	37,2	39,5	1,2	(86)
Acceso preferencial a oportunidades de trabajo	4,7	33,7	47,7	14,0	(86)

CLIEN2

Y, ¿podría decirme con que frecuencia mucha, alguna, poca o ninguna, se utilizan dichos incentivos en su partido político?

	Mucha	Alguna	Poca	Ninguna	N.C.	(N)
Bienes de consumo	4,7	5,8	30,2	53,5	5,8	(86)
Beneficios para su comunidad	15,1	19,8	47,7	11,6	5,8	(86)
Acceso preferencial a oportunidades de trabajo	4,7	10,5	38,4	40,7	5,8	(86)

CO2

Si tuviera que evaluar el grado de corrupción que existe en su país en distintos ámbitos, ¿cuánta corrupción mucha, alguna, poca o ninguna diría Ud. existe entre los...

	Mucha	Alguna	Poca	Ninguna	N.C.	(N)
Políticos	2,3	45,3	52,3	,0	,0	(86)
Empleados administración pública	4,7	45,3	50,0	,0	,0	(86)
Empresarios	4,7	44,2	51,2	,0	,0	(86)
El gobierno	2,3	18,6	44,2	34,9	,0	(86)
Medios de comunicación	3,5	32,6	60,5	2,3	1,2	(86)
El Parlamento	1,2	12,8	61,6	24,4	,0	(86)
El Poder Judicial	2,3	17,4	68,6	11,6	,0	(86)
La policía	3,5	12,8	68,6	15,1	,0	(86)
La sociedad	1,2	20,9	74,4	3,5	,0	(86)



PJ1

Hablando del Poder Judicial ¿Podría darme su opinión sobre la independencia del mismo en Chile en una escala de 1 a 10, dónde “1” significa mínima independencia y “10” máxima independencia?

Mínima independencia (1 - 2)	,0
(3 - 4)	5,9
(5 - 6)	8,2
(7 - 8)	57,6
Máxima independencia (9 - 10)	28,2
<hr/>	
(N)	(85)
<hr/>	
Media	7,64
Desviación típica	1,45
(N)	(85)

PJ2

De las cuestiones que le cito a continuación, ¿cuál es en su país el principal obstáculo para que el Poder Judicial actúe de forma independiente? ¿Y en segundo lugar?

	1er lugar	2º lugar
La dependencia de los jueces con respecto a las decisiones de la Corte Suprema de Justicia	9,3	10,5
El sistema de nombramiento y destitución de los jueces	46,5	20,9
La falta de recursos materiales y/o humanos del Poder Judicial	3,5	15,1
La dependencia financiera	20,9	24,4
La formación de los jueces	7,0	5,8
La presión del Ejecutivo	2,3	7,0
La presión de los grupos económicos	8,1	8,1
La corrupción	2,3	5,8
La presión de los partidos políticos	,0	1,2
N.S.	,0	1,2
<hr/>		
(N)	(86)	(86)



FFAA1

Cambiando de tema. En esta tarjeta hay una serie de casillas que van desde la “1” muy negativo a “10” muy positivo. ¿En qué valor de esta escala situaría Ud. el papel de las Fuerzas Armadas chilenas en la actualidad?

Muy negativo (1 - 2)	,0
(3 - 4)	11,8
(5 - 6)	12,9
(7 - 8)	34,1
Muy positivo (9 - 10)	41,2
<hr/>	
(N)	(85)
<hr/>	
Media	7,64
Desviación típica	2,0
(N)	(85)

EM1

Dentro del debate económico sobre modelos de regulación, ¿podría decirme si está Ud. más a favor de una economía regulada por el Estado o por el mercado? Utilice para ello la siguiente escala de 1 a 10, donde el “1” significa una máxima regulación del Estado en la economía y el “10” una máxima liberación del mercado.

Estado (1 - 2)	4,7
(3 - 4)	24,7
(5 - 6)	18,8
(7 - 8)	37,6
Mercado (9 - 10)	14,1
<hr/>	
(N)	(85)
<hr/>	
Media	6,05
Desviación típica	2,26
(N)	(85)



ROES1

Ahora le voy a leer unas frases sobre el rol del Estado. Por favor, dígame hasta qué punto está de acuerdo o en desacuerdo con ellas. Para ello utilice la siguiente escala de 1 a 7, donde "1" significa muy en desacuerdo y el "7" muy de acuerdo.

	Muy en desacuerdo (1)	(2)	(3)	(4)	(5)	(6)	Muy de acuerdo(7)	(N)
El Estado debería ser el dueño de empresas más importantes del país	8,1	18,6	23,3	19,8	17,4	10,5	2,3	(86)
El Estado debería ser el responsable de asegurar el bienestar de la gente	3,5	4,7	5,8	16,3	29,1	27,9	12,8	(86)
El Estado debería ser principal responsable de crear empleo	7,0	4,7	16,3	23,3	37,2	9,3	2,3	(86)
El Estado debería implementar políticas para reducir la desigualdad de ingresos	1,2	3,5	4,7	9,4	23,5	36,5	21,2	(85)
EL Estado debería ser responsable de proveer pensiones y jubilación	2,4	4,8	8,3	29,8	27,4	20,2	7,1	(84)
El Estado debería ser el principal responsable de proveer servicios de salud	2,4	2,4	11,8	30,6	28,2	15,3	9,4	(85)
El Estado debería ser el principal responsable de proveer educación universitaria	4,7	3,5	9,3	29,1	30,2	12,8	10,5	(86)
El Estado debe implementar políticas públicas para reducir desigualdades de género y entre diferentes grupos culturales y étnicos	1,2	2,3	3,5	5,8	16,3	44,2	26,7	(86)

PRIV1

Hablando de la forma de prestación de los servicios públicos. ¿Qué nivel de control cree Ud. que debe tener el Estado sobre la gestión de servicios públicos como el agua, la electricidad o el transporte, entre otros? Utilice para ello una escala que va de la "1", los servicios públicos deben ser prestados y gestionados por el Estado, a la "10", los servicios públicos deben ser prestados y gestionados por empresas privadas.

Los servicios públicos deben ser prestados y gestionados por el Estado (1 - 2)	11,8
(3 - 4)	14,1
(5 - 6)	28,2
(7 - 8)	35,3
Los servicios públicos deben ser prestados y gestionados por empresas privadas (9 - 10)	10,6
(N)	(85)
Media	5,79
Desviación típica	2,39
(N)	(85)



PRIV2

Y, ¿qué nivel de control cree Ud. que debe tener el Estado sobre los recursos naturales como el gas, el petróleo o la minería? Utilice para ello una escala que va de 1 a 10, donde “1” significa que los recursos naturales deben ser explotados y gestionados por el Estado y “10” que los recursos naturales deben ser explotados y gestionados por empresas privadas.

Los recursos naturales deben ser explotados y gestionados por el Estado (1 - 2)	10,6
(3 - 4)	20,0
(5 - 6)	30,6
(7 - 8)	34,1
Los recursos naturales deben ser explotados y gestionados por empresas privadas (9 - 10)	4,7
(N)	(85)
Media	5,53
Desviación típica	2,27
(N)	(85)

PRO2

En su opinión como Diputado, ¿cuál es el principal problema que tiene Chile en la actualidad? ¿Y en segundo lugar?

	1er lugar	2º lugar
Problemas económicos	3,5	3,5
Inseguridad ciudadana y delincuencia	18,6	15,1
Desempleo	5,8	10,5
Pobreza y desigualdad social	41,9	9,3
Problemas políticos	1,2	3,5
Educación	1,2	19,8
Salud	12,8	10,5
Narcotráfico	1,2	2,3
Redistribución de la riqueza	9,3	9,3
Alto costo de vida	2,3	,0
Populismo	1,2	,0
Vivienda	,0	1,2
Problemas sociales	,0	2,3
Descentralización	,0	1,2
Concentración del poder	,0	1,2
Participación ciudadana	,0	1,2
Catástrofes (terremoto)	,0	5,8
Fortalecimiento democrático e institucional	,0	2,3
(N)	(86)	(86)



DEM7

En la actualidad, hay una serie de temas que pueden representar una amenaza o un riesgo para la consolidación de la democracia en Chile. De los siguientes temas que le voy a nombrar, ¿hasta qué punto: mucho, algo, poco o nada, cree Ud. que resultan hoy una amenaza para la democracia chilena?

	Mucho	Algo	Poco	Nada	(N)
Las relaciones entre las fuerzas armadas y el gobierno	2,3	5,8	19,8	72,1	(86)
La crisis económica	5,8	22,1	58,1	14,0	(86)
El terrorismo y la violencia política	5,8	9,3	19,8	65,1	(86)
El mal funcionamiento del poder judicial	4,7	16,3	44,2	34,9	(86)
El narcotráfico	11,6	30,2	50,0	8,1	(86)
La deuda externa	,0	16,3	54,7	29,1	(86)
Inseguridad ciudadana	24,4	50,0	23,3	2,3	(86)
Los conflictos laborales	9,3	51,2	33,7	5,8	(86)
La pobreza y marginación	44,2	37,2	18,6	,0	(86)
El desinterés de la gente por la política	4,7	41,9	44,2	9,3	(86)
Las relaciones entre el poder legislativo y ejecutivo	2,3	16,3	37,2	44,7	(86)
Corrupción	10,5	45,3	38,4	5,8	(85)

GP1

Aquí le muestro diversos capítulos del Gasto Público. Dígame, por favor, ¿a qué capítulo cree Ud. que se debería dedicar más presupuesto por su relevancia para el desarrollo del país? ¿Y en segundo lugar?

	1er lugar	2º lugar
Infraestructuras	2,3	3,5
Salud	15,1	26,7
Seguridad ciudadana	9,3	10,5
Educación	62,8	25,6
Defensa y Fuerzas Armadas	,0	2,3
Vivienda	3,5	9,3
Pensiones	,0	2,4
Medio ambiente	1,2	,0
Género	,0	1,2
Inclusión económica y social	5,8	18,6
(N)	(86)	(86)



IMP1

¿Cree Ud. que en su país es necesario llevar a cabo una reforma fiscal?

Sí	77,9
No	20,9
N.C.	1,2
(N)	(86)

IMP1a

Y si se llevara a cabo dicha reforma fiscal, ¿qué tipo de medidas habría que tomar?

Aumentar los impuestos directos	47,8
Aumentar los impuestos indirectos	10,4
Disminuir los impuestos	19,4
Controlar la evasión/elusión	17,9
Otras medidas (NO LEER)	3,0
Ninguna de las anteriores (NO LEER)	1,5
(N)	(67)

RRII

Y, cambiando de tema, en el ámbito de las relaciones internacionales, de las siguientes áreas y países, ¿cuál es en su opinión, el área prioritaria con la que el gobierno de Chile debería diseñar su política exterior? ¿Y en segundo lugar?

	1er lugar	2º lugar
Los países del entorno regional más inmediato	58,1	5,8
Los países de América Latina en general	22,1	15,1
Estados Unidos	7,0	27,9
Japón	1,2	,0
China	7,0	36,0
España	,0	,0
La Unión Europea	4,7	15,1
(N)	(86)	(86)



RRII2

Siguiendo con la esfera internacional. En una escala de 1 a 10 donde “1” significa muy negativo y “10” muy positivo, ¿cómo valora Ud. el Tratado de Libre Comercio con Estados Unidos para América Latina?

Muy negativo (1 - 2)	3,5
(3 - 4)	8,2
(5 - 6)	24,7
(7 - 8)	40,0
Muy positivo (9 -10)	21,2
N.S.	1,2
N.C.	1,2
(N)	(85)
Media	6,94
Desviación típica	2,08
(N)	(83)

LINT1

Para cada uno de los siguientes líderes políticos que le voy a leer, dígame, por favor, como los valoraría Ud., en términos generales, en una escala de 1 a 10, donde 1 significa “muy mal” y 10 que lo valora “muy bien”

	Muy mal (1 - 2)	(3 - 4)	(5 - 6)	(7 - 8)	Muy bien (9 - 10)	N.S.	(N)
Lula Da Silva	1,2	1,2	14,1	69,4	14,1	,0	(85)
Felipe Calderón	,0	14,1	60,0	23,5	1,2	1,2	(85)
Hugo Chávez	56,5	29,4	12,9	,0	1,2	,0	(85)
Álvaro Uribe	3,5	18,8	42,4	25,9	9,4	,0	(85)
Evo Morales	34,1	37,6	18,8	8,2	1,2	,0	(85)
Barack Obama	,0	7,1	68,2	22,4	2,4	,0	(85)
Cristina Fernández	9,4	52,9	32,9	4,7	,0	,0	(85)
J. Luis Rodríguez							
Zapatero	3,5	22,4	60,0	12,9	1,2	,0	(85)
Laura Chinchilla	1,2	8,2	22,4	2,4	,0	65,9	(85)

	Media	Desviación típica	(N)
Lula Da Silva	7,28	1,31	(85)
Felipe Calderón	5,68	1,29	(84)
Hugo Chávez	2,66	1,64	(85)
Álvaro Uribe	5,99	1,85	(85)
Evo Morales	3,72	1,99	(85)
Barack Obama	5,82	1,21	(85)
Cristina Fernández	4,09	1,36	(85)
J. Luis Rodríguez Zapatero	5,06	1,31	(85)
Laura Chinchilla	4,97	1,38	(29)



REC1

De los siguientes posibles socios comerciales, ¿cuál es el que prefiere su país? ¿Y el socio inversor?

	Comercial	Inversor
Los países andinos	5,8	2,3
Cualquiera de América Latina	18,6	4,7
Estados Unidos	23,3	22,1
Unión Europea	14,0	51,2
Unión Europea, pero España en particular	1,2	3,5
Japón	2,3	2,3
China	33,7	12,8
Los países del ALBA	1,2	1,2
(N)	(86)	(86)

REC2

¿Qué opinión le merece la actividad de las entidades financieras españolas en su país, muy positiva, algo positiva, algo negativa o muy negativa? ¿Y las empresas españolas no financieras?

	Financieras	No financieras
Muy positiva	10,5	11,6
Algo positiva	67,4	72,1
Ni positiva ni negativa (NO LEER)	12,8	8,1
Algo negativa	5,8	5,8
Muy negativa	3,5	2,3
Muy diferente según entidad/empresa (NO LEER)	,0	,0
(N)	(86)	(86)

REC3

En una escala de 1 a 10, donde el "1" significa muy negativo y el "10" muy positivo, ¿cómo valora Ud. la Alternativa Bolivariana para América Latina y el Caribe (ALBA)?

Muy negativa (1-2)	44,7
(3-4)	30,6
(5-6)	11,8
(7-8)	7,1
Muy positiva (9-10)	4,7
N.S.	1,2
(N)	(85)

Media	3,48
Desviación típica	2,31
(N)	(84)



TR1

Vamos a hablar ahora sobre otro tema. ¿Podría indicarme en qué tipo de organización (partido político, sindicato, asociación estudiantil, etc.) inició Ud. su trayectoria política?

Partido político	61,6
Asociación o movimiento estudiantil	25,6
Sindicato	2,3
Gremio/asociación profesional	7,0
Organización o club social	1,2
Organización de deportes	1,2
Organización o comunidad religiosa	1,2
(N)	(86)

TR102

¿Y en qué año ?

1950-1959	4,7
1960-1969	11,8
1970-1979	11,8
1980-1989	29,4
1990-1999	29,4
2000-2010	12,9
(N)	(85)

TR2

Y, ¿en qué año comenzó Ud. a militar en un partido político por primera vez?

1950-1959	2,4
1960-1969	13,3
1970-1979	6,0
1980-1989	30,1
1990-1999	32,5
2000-2010	15,7
(N)	(83)



MPOL1 Y me podría decir, ¿en qué partido o partidos políticos ha militado Ud.? Señáleme, por favor, desde su militancia más antigua, y así sucesivamente.

	Primera Militancia	Segunda Militancia	Tercera Militancia
UDI	21,4	39,1	,0
PDC	17,9	4,3	,0
PS	9,5	13,0	33,3
RN	23,8	4,3	,0
PPD	7,1	21,7	66,7
PRSD	3,6	4,3	,0
PC	4,8	4,3	,0
PADENA	2,4	,0	,0
MAPU	2,4	4,3	,0
MIR	1,2	,0	,0
Izquierda Cristiana	2,4	,0	,0
PRI	1,2	4,3	,0
PAR	1,2	,0	,0
No procede	,0	,0	,0
(N)	(84)	(23)	(3)

¿Y durante cuantos años?

	Primera Militancia	Segunda Militancia	Tercera Militancia
De 1 a 4 años	12,2	33,3	1,2
De 5 a 8 años	7,3	4,8	,0
De 9 a 12 años	12,2	9,5	,0
De 13 a 16 años	13,4	9,5	,0
De 17 a 20 años	20,7	4,8	33,3
De 21 a 24 años	9,8	33,3	66,7
De 25 a 28 años	8,5	,0	,0
De 29 a 32 años	4,9	4,8	,0
Más de 32 años	11,0	,0	,0
No procede	,0	,0	95,1
(N)	(82)	(81)	(3)



TR3

¿Es esta la primera legislatura en la que Ud. ha sido elegido Diputado?

Sí	44,2
No	55,8
(N)	(86)

(a TR3a y TR3b)

TR3a

En este caso, ¿me podría decir durante que años ha sido Ud. Diputado?

	1ª Legislatura	2ª Legislatura	3ª Legislatura
1965-1969	2,1	,0	,0
1990-1994	,0	2,1	,0
1994-1998	2,1	,0	,0
1998-2002	37,5	2,1	,0
2002-2006	18,8	35,4	2,1
2006-2010	39,6	16,7	35,4
No procede	,0	21,0	62,5
(N)	(48)	(48)	(48)

TR3b

Y, ¿en todas las ocasiones Ud. ha sido elegido diputado en el mismo departamento?

El mismo departamento	95,8
En distintos departamentos	4,2
(N)	(48)

TR4

Y, actualmente, ¿reside Ud. de forma habitual en su departamento?

Sí, vivo de forma habitual en el departamento	91,9
No vivo de forma habitual en el departamento	8,1
(N)	(86)



POL1

¿Y se considera Ud. del gobierno o la oposición?

Gobierno	44,2
Oposición	48,8
N.C.	7,0
(N)	(86)

TR5

A continuación, me gustaría conocer cómo se ha desarrollado su trayectoria política. En este sentido, ¿me podría decir si ocupa o ha ocupado algún puesto de representación popular (es decir, alcalde, síndico, regidor, etc.) al margen de su cargo como Diputado? ¿Y de designación (es decir, Ministro, Gobernador, etc.)? ¿Y algún cargo en el partido (es decir, secretario del partido, jefe departamental, etc.)?

	Popular	Designación	Partido
Sí	32,6	22,1	61,6
No	67,4	77,9	34,9
N.C.	,0	,0	3,5
(N)	(86)	(86)	(86)

(a TR5a)

TR5a

Y, en este sentido, ¿me podría indicar qué cargos de representación popular ocupa o ha ocupado durante su trayectoria política?

(Multirrespuesta: máximo 3 respuestas)

	Cargo popular
Concejal	59,3
Alcalde	40,7
Presidente comunal	7,4
(N)	(27)



¿Y de designación?

(Multirrespuesta: máximo 3 respuestas)

	Cargo de designación
Gobernador	26,3
Ministro	5,3
Subsecretario gobierno nacional	21,1
Consejero regional	10,5
Secretario gobernador	15,8
Secretario comunal	10,5
Director institución estatal	5,3
Embajador	10,5
(N)	(19)

¿Y en el partido?

(Multirrespuesta: máximo 3 respuestas)

	Cargo en el partido
Presidente distrital	19,6
Dirección regional	7,8
Vicepresidente	19,6
Miembro de comisión política	9,8
Dirección nacional	13,7
Presidente regional	15,7
Consejero nacional	5,9
Jefe de bancada	2,0
Secretario general	11,8
Presidente de juventud	9,8
Presidente	3,9
Comité central	1,9
(N)	(51)



EXPP1

Después de su mandato como diputado, ¿a Ud. le gustaría continuar en política?

Sí	93,0
No	5,8
N.C.	1,2
<hr/>	
(N)	(86)

EXPP1a

Y, ¿cuál le gustaría que fuera su próximo cargo?

Presidente de la República	2,5
Alcalde	3,8
Un cargo ejecutivo en el gobierno regional o provincial	1,3
Un cargo ejecutivo en el gobierno nacional	3,8
La reelección como Diputado	43,8
Un cargo en la otra cámara	27,5
Otro cargo	,0
N.S.	17,5
<hr/>	
(N)	(80)

CPOL1

A menudo se habla de la importancia de que haya buenos políticos. En su opinión, ¿qué tres características debería tener un buen político?

	1er Lugar	2° Lugar	3er Lugar
Carisma	4,7	,0	2,3
Experiencia en cargos anteriores	1,2	1,2	3,5
Honradez, incorruptible, íntegro	57,0	12,8	14,0
Eficiente y eficaz, resolutivo	7,0	10,5	10,5
Deliberante y dialogante	2,3	8,1	7,0
Comprometido con su labor política	17,4	30,2	16,3
Amplia formación educativa y conocimientos técnicos	,0	4,7	8,1
Capaz de identificar los problemas y las soluciones	10,5	30,2	23,3
Que cumpla sus promesas electorales	,0	2,3	15,1
<hr/>			
(N)	(86)	(86)	(86)



CPOL2

De las siguientes características que le muestro a continuación, ¿cuál cree Ud. que es más importante para ganar elecciones? ¿Y en segundo lugar?

	1er Lugar	2° Lugar
La formación	2,3	7,0
La experiencia política	10,5	3,5
La honradez	18,6	22,1
El carisma	29,1	29,1
El liderazgo político	39,5	38,4
(N)	(86)	(86)

CPOL3

Si Ud. tuviese que aconsejar a un colega sobre qué debería hacer un candidato para ser electo, Ud. le diría que lo más importante es...? ¿Y para ser reelegido diputado?

	1er Lugar	2° Lugar
Tener un programa	10,5	5,8
Tener presencia permanente	55,8	33,7
Hacerse una reputación local	8,1	2,3
Salir en la TV	1,2	,0
Atender a los electores de su distrito	20,9	57,0
Regalar cosas	,0	,0
Tener el apoyo de los líderes del partido	3,5	1,2
(N)	(86)	(86)



COM1

Al inicio de esta entrevista hablamos de las comisiones de las que Ud. es miembro. De todas ellas ¿cuál diría Ud. que es la más importante? ¿y la menos importante?

	La más importante	La menos importante
Comisión de relaciones exteriores, asuntos interparlamentarios e integración latinoamericana	1,2	,0
Comisión de Constitución, legislación y justicia	3,5	,0
Comisión de educación, deportes y recreación	3,5	1,2
Comisión de Hacienda	3,5	,0
Comisión de Obras públicas, transportes y telecomunicaciones	1,2	1,2
Comisión de agricultura, silvicultura y desarrollo rural	1,2	1,2
Comisión de recursos naturales, bienes nacionales y medio ambiente	4,7	,0
Comisión de salud	5,8	,0
Comisión de trabajo y seguridad social	5,8	,0
Comisión de minería y energía	3,5	,0
Comisión de economía, fomento y desarrollo	2,3	1,2
Comisión de derechos humanos, nacionalidad y ciudadanía	3,5	,0
Comisión de familia	1,2	1,2
Comisión de micro, pequeña y mediana empresa	2,3	1,2
Comisión de seguridad ciudadana y drogas	1,2	,0
Comisión de ciencia y tecnología	,0	1,2
Comisión de zonas extremas	,0	3,5
Comisión de cultura y de las artes	,0	1,2
Comisión especial de turismo	,0	3,5
N.S.	54,7	81,2
N.C.	1,2	2,4
(N)	(86)	(85)



COM2

Siguiendo con el tema de las comisiones, ahora me gustaría saber de la lista que le muestro a continuación, ¿cuál cree Ud. que es la razón más importante para que un diputado sea asignado a una comisión?

El diputado intenta ocupar cargos en comisiones que tratan temas importantes para su distrito	23,3
El partido decide qué comisiones ocupa cada legislador	5,8
El diputado intenta ser miembro de una comisión de acuerdo a sus conocimientos	68,6
Sólo algunos diputados tienen libertad para elegir la comisión en la que quieren participar	1,2
Ninguna de las anteriores (NO LEER)	1,2
(N)	(86)

COM3

De las opciones que le muestro a continuación, ¿cuál cree Ud. que define mejor el trabajo que se realiza en las comisiones?

El trabajo de las comisiones es decisivo	84,7
El pleno es el que finalmente tiene la última palabra	1,2
El trabajo de las comisiones está muy influenciado por la alineación partidista	14,0
(N)	(86)

COM4

Para terminar de hablar sobre las comisiones, ¿cree Ud. que los diputados integrados en las comisiones pueden influir mucho, algo, poco o nada en la elaboración de la legislación?

Mucha influencia	30,2
Alguna influencia	50,0
Poca influencia	15,1
Ninguna influencia	4,7
(N)	(86)



AGL1

Pensando en el funcionamiento de la Cámara de Diputados, ¿quién diría Ud. que define, en la práctica, la agenda legislativa?

El partido mayoritario	,0
El presidente de la Cámara	5,8
Los diputados	3,5
El Ejecutivo	90,7
(N)	(86)

REP3

Pensando en el trabajo que desempeña como Diputado, durante su actividad parlamentaria, dígame por favor, a que dos de los siguientes aspectos le da Ud. más importancia.

	1er Lugar	2º Lugar
Representar a la nación	15,1	3,5
Elaborar las leyes	4	23,3
Resolver los problemas de Chile	17,4	12,8
Controlar la actuación del Gobierno	1,2	23,3
Defender los intereses de su partido	1,2	,0
Elaborar los Presupuestos Generales del Estado	2,3	3,5
Representar los intereses de su departamento	17,4	33,7
(N)	(86)	(86)

REP4

Y, ¿por cuál de estas razones cree Ud. que ha sido principalmente elegido como Diputado? ¿Y en segundo lugar?

	1er Lugar	2º Lugar
Por la imagen del líder de su partido	,0	2,3
Por la campaña electoral llevada a cabo	23,3	11,6
Por el programa de su partido	18,6	10,5
Por la tradición familiar del votante	5,8	10,5
Por simpatía personal	9,3	24,4
Por la ideología política de su partido	14,0	14,0
Por su experiencia anterior en otros cargos políticos y/o públicos	12,8	11,6
Por su gestión anterior como diputado	16,3	14,0
N.C.	,0	1,2
(N)	(86)	(86)



REP5

De las siguientes opiniones que le voy a mostrar a continuación, señáleme, por favor, ¿a quién cree Ud. que representa durante su actividad parlamentaria?

A todos los votantes de su partido	1,2
A todos los electores de su departamento	57,0
Al partido político al que pertenece	2,3
A todos los chilenos	39,5
(N)	(86)

REP6

De los siguientes grupos, personas o instituciones que le nombro a continuación, ¿a quién tiene más en cuenta cuando toma decisiones políticas? ¿Y en segundo lugar?

	1er Lugar	2º Lugar
Los electores de su circunscripción	59,3	29,1
Los líderes nacionales de su partido	3,5	12,8
Los líderes regionales de su partido	,0	,0
La opinión pública en general	32,6	43,0
Los afiliados a su partido	1,2	3,5
Los medios de comunicación	,0	,0
Otros Diputados de su partido	,0	2,3
Los grupos de interés	,0	1,2
Los votantes de su partido	1,2	1,2
El Gobierno	2,3	7,0
(N)	(86)	(86)

SSC1

Como Ud. sabe, la Cámara tiene a disposición de sus miembros una serie de servicios para el mejor funcionamiento de su actividad parlamentaria. En el caso de Chile, ¿podría valorar en una escala de 1 a 10, donde "1" es mal funcionamiento y "10" perfecto funcionamiento los siguientes servicios de la Cámara?

	Asesoría técnico-legislativa	Infraestructuras y recursos materiales	Recursos humanos y administración
Mal funcionamiento (1 - 2)	,0	1,2	1,2
(3 - 4)	11,8	4,7	5,9
(5 - 6)	32,9	14,1	9,4
(7 - 8)	48,2	56,5	64,7
Perfecto funcionamiento (9 - 10)	7,1	23,5	18,8
(N)	(85)	(85)	(85)
Media	6,47	7,51	7,49
Desviación típica	1,63	1,60	1,62
(N)	(85)	(85)	(85)



SOCP1

Cambiando de tema. Me gustaría que me dijera ahora, ¿con qué frecuencia: mucha, alguna, poca o ninguna, se hablaba de política en su casa durante su infancia y juventud?

Mucha	20,9
Alguna	37,2
Poca	39,5
Ninguna	2,3
<hr/>	
(N)	(86)

SOCP1a

Y, ¿diría que entre los miembros de su familia, con los que Ud. vivía entonces, cuando se hablaba de temas políticos...

Se estaba más de acuerdo	96,0
Se estaba más en desacuerdo	4,0
<hr/>	
(N)	(50)

SOCP2

¿Algún familiar suyo se ha dedicado a la política, aunque actualmente no lo haga?

Sí	40,7
No	59,3
<hr/>	
(N)	(86)

(a SOCP2a, SOCP2b y SOCP2c)



SOCP2a

¿Quién o quiénes?

(Multirresposta: máximo tres respuestas)

Padre	57,1
Hermano/a	31,4
Tío/a	20,0
Abuelo/a	14,3
Cónyuge	2,9
Madre	11,4
Primo/a	2,9
Bisabuelo/a	2,9
(N)	(35)

SOCP2b

¿Y, su ... pertenece/ció a algún partido político? ¿A cuál?

(Multirresposta: máximo tres respuestas)

UDI	20,0
PDC	31,4
PS	11,4
RN	20,0
PPD	11,4
PRSD	17,1
PC	5,7
Partido Nacional	14,3
Partido Conservador	2,9
Laborista	2,9
PADENA	2,9
Izquierda Cristiana	2,9
(N)	(35)

SOCP2c

¿Y, su ... ocupó algún cargo público? ¿Cuál?

(Multirresposta: máximo tres respuestas)

Diputado	32,1
Ministro	7,1
Edil/Alcalde	46,4
Senador	17,9
Intendente	3,6
Presidente de la República	3,6
Concejal	25,0
Cargos ejecutivos	3,6
(N)	(28)



SOCD1

¿Cuál era la actividad de su padre cuando Ud. tenía 15 ó 20 años? Es decir, ¿en qué consistía específicamente su trabajo? Me refiero a su ocupación principal: aquella por la que percibía mayores ingresos.

Administración pública	16,5
Profesiones liberales	20,0
Política	5,9
Obreros, artesanos y sector primario	17,6
Comunicación y transportes	1,2
Administración y empresa privada	34,1
Jubilado, ama de casa, estudiante y otros	3,5
No procede	1,2
(N)	(85)

SOCD2

¿Y de su madre?

Administración pública	10,6
Profesiones liberales	7,1
Política	4,7
Obreros, artesanos y sector primario	,0
Comunicación y transportes	,0
Administración y empresa privada	8,2
Jubilado, ama de casa, estudiante y otros	69,4
(N)	(85)

SOCD3

¿Cuáles son los estudios de más alto nivel oficial que ha cursado su padre? ¿Y su madre?

	Padre	Madre
Ninguno	,0	1,2
Primarios	14,0	17,4
Secundarios o asimilados	39,5	52,3
Universitarios de grado medio o asimilados	10,5	14,0
Universitarios de grado superior	29,1	14,0
Postgrado	5,8	1,2
N.C.	1,2	,0
(N)	(86)	(86)



ID1

Como recordará, cuando se habla de política se utilizan normalmente las expresiones izquierda y derecha. En esta tarjeta hay una serie de casillas que van de izquierda a derecha. ¿En qué casilla se colocaría Ud. teniendo en cuenta sus ideas políticas?

Izquierda (1 - 2)	9,4
(3 - 4)	31,8
(5 - 6)	27,1
(7 - 8)	29,4
Derecha (9 - 10)	2,4
<hr/>	
(N)	(85)
<hr/>	
Media	5,19
Desviación típica	1,99
(N)	(85)

ID2

Y, en esta misma escala, ¿dónde situaría Ud. a su propio partido?

Izquierda (1 - 2)	5,9
(3 - 4)	34,1
(5 - 6)	18,8
(7 - 8)	30,6
Derecha (9 - 10)	5,9
N.C.	4,7
<hr/>	
(N)	(85)
<hr/>	
Media	5,51
Desviación típica	2,06
(N)	(85)

RE1

Cambiando de tema, ¿es Ud. creyente?

Sí	76,7
No	23,3
<hr/>	
(N)	(86)

(a RE1a y RE1b)



RE1a

¿Cuál es su religión?

Católico	100,0
Protestante	,0
Evangélico y pentecostal	,0
Otra	,0
(N)	(66)

RE1b

¿Con qué frecuencia asiste Ud. a servicios religiosos?

Más de una vez por semana	1,5
Una vez por semana	30,3
Una vez al mes	40,9
Una o dos veces al año	10,6
Nunca o casi nunca	16,7
(N)	(66)

SOCD4

Sexo:

Hombre	88,4
Mujer	11,6
(N)	(86)

SOCD5

Edad:

De 25 a 34 años	10,6
De 35 a 44 años	24,7
De 45 a 54 años	28,2
De 55 a 64 años	23,5
Más de 64 años	12,9
(N)	(85)



VAL1

Cambiando de tema, en su opinión personal, ¿con qué firmeza aprueba o desaprueba que las parejas del mismo sexo puedan tener derecho a casarse? Para ello utilice esta escala que va de 1 a 10, donde el 1 significa que “desaprueba firmemente” y el 10 que “aprueba firmemente”?

Desaprueba firmemente (1 - 2)	55,3
(3 - 4)	17,6
(5 - 6)	10,6
(7 - 8)	8,2
Aprueba firmemente (9 - 10)	8,2
(N)	(85)
Media	3,21
Desviación típica	2,83
(N)	(85)

VAL2

Indique en la siguiente escala su opinión personal respecto al aborto.

Totalmente en contra (1 - 2)	64,7
(3 - 4)	15,3
(5 - 6)	10,6
(7 - 8)	3,5
Totalmente a favor (9 - 10)	5,9
(N)	(85)
Media	2,68
Desviación típica	2,52
(N)	(85)

S OCD6

¿Podría decirme su estado civil?

Soltero/a	10,5
Casado/a	82,6
Divorciado/a o separado/a	7,0
Viudo/a	,0
Unión libre	,0
(N)	(86)



SOCD7

¿Cuáles son los estudios de más alto nivel oficial que Ud. ha cursado?

Primarios	,0
Secundarios o asimilados	2,3
Universitarios de grado medio o asimilados	9,3
Universitarios de grado superior	55,8
Postgrado	32,6
(N)	(86)

(a SOCD7a)

SOCD7a

¿Y alguno de sus estudios universitarios los realizó Ud. en el extranjero?

Sí	32,9
No	67,1
(N)	(76)

(a SOCD7b)

SOCD7b

¿En qué país, principalmente?

Estados Unidos	36,0
Brasil	4,0
Cuba	4,0
México	8,0
Puerto Rico	4,0
Austria	4,0
España	36,0
Italia	4,0
(N)	(25)



SOCD8

¿Cuál era la principal actividad que desempeñaba Ud. antes de ser elegido Diputado?

Administración pública	12,9
Profesionales liberales	50,6
Políticos	14,1
Obreros, artesanos y sector primario	5,9
Comunicación y transportes	,0
Empresas y administración privada	15,3
Jubilado, ama de casa, estudiante y otros	1,2
(N)	(85)

SOCD9

Y, ¿en la actualidad, se dedica únicamente a su actividad como Diputado, o la compatibiliza con otras actividades remuneradas?

Se dedica sólo a su actividad como Diputado	83,7
Compatibiliza su trabajo parlamentario con otras actividades	16,3
(N)	(86)

SOCD9a

Y, ¿esta actividad que compatibiliza con su trabajo parlamentario, es la misma que desarrollaba antes de ser elegido Diputado, o es otra nueva?

La misma actividad	92,9
Otra actividad	7,1
(N)	(14)

ING1

¿Cómo considera Ud. su remuneración como Diputado: más que suficiente, suficiente, insuficiente o muy insuficiente?

Más que suficiente	23,5
Suficiente	74,1
Insuficiente	2,4
Muy insuficiente	,0
(N)	(85)



ING2

Y, en relación a los ingresos que obtenía antes de dedicarse a su actual labor parlamentaria, ¿diría Ud. que ahora sus ingresos son muy superiores, algo superiores, más o menos igual que antes, algo inferiores o muy inferiores?

Muy superiores	10,5
Algo superiores	25,6
Más o menos igual que antes	41,9
Algo inferiores	19,8
Muy inferiores	2,3
<hr/>	
(N)	(86)

ING3

Para finalizar, ¿podría indicarme dentro de cuál de estas categorías se incluirían sus actuales ingresos mensuales?

De 1.000 a 4.000 dólares	2,3
De 4.001 a 7.000 dólares	4,7
De 7.001 a 10.000 dólares	18,6
Más de 10.001 dólares	74,4
<hr/>	
(N)	(86)