

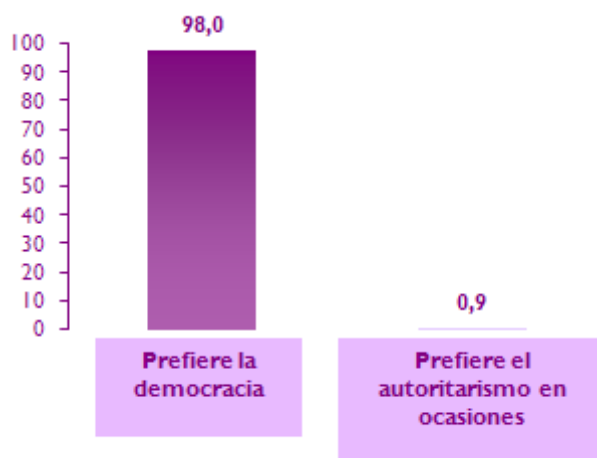
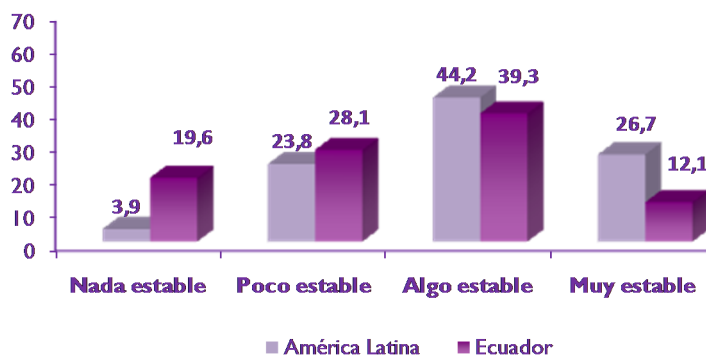
Por Melanny Barragán, mbarragan@usal.es, Universidad de Salamanca

Actitudes hacia la democracia

Estabilidad y apoyo a la democracia

El 47,7% de los representantes ecuatorianos consideran que la democracia de su país es poco o nada estable, frente a un 51,4% que la considera algo o muy estable. De este modo, pese a que los cinco años de presidencia ininterrumpida de Correa han puesto fin a los constantes cambios de gobierno de la década anterior – diez mandatarios diferentes en diez años-, permanece una división de opiniones entre los diputados en esta materia. Asimismo, si se comparan estos resultados con los obtenidos en el conjunto de la región, se observa que en Ecuador la percepción de inestabilidad es mayor que la media de América Latina.

No obstante, ello no es óbice para que prácticamente la totalidad de los representantes considere que la democracia es preferible a cualquier otra forma de gobierno. En este sentido, pese al considerable porcentaje de diputados ecuatorianos que considera que la democracia de su país es poco o nada estable, no existe un apoyo por parte de las élites a gobiernos autoritarios.



De hecho, cuando se comparan los resultados de Ecuador con los resultados agregados de América Latina, el apoyo a la democracia en el país es ligeramente superior a la media (98% vs. 81,2%).

CONTENIDO:

Actitudes hacia la democracia	1
Partidos políticos	2
Confianza en las instituciones	3
Administración y políticas públicas	4
Profesionalización política	5
Ideología y valores	6
Ficha técnica	7

Condiciones para la consolidación de la democracia

En este escenario, cuando los diputados son preguntados sobre la principal condición para que se consolide la democracia, una amplia mayoría sitúa el consenso sobre la constitución y las instituciones básicas (35%) y la celebración de procesos electorales transparentes y libres (20,4%). Le siguen los valores democráticos de la ciudadanía (13,5%) y la descentralización y democratización regional (12%). Frente a esto, en los últimos lugares se encuentra el control civil de las Fuerzas Armadas (4,3%) y los acuerdos económicos entre gobierno, empresarios y sindicatos (4%).

A la luz de estos resultados, se observa que para los representantes ecuatorianos la estabilidad de la democracia debe basarse fundamentalmente en el pacto y en el respeto a una serie de

garantías procedimentales. De este modo, aspectos más sustantivos como los valores democráticos de la ciudadanía o la modera-

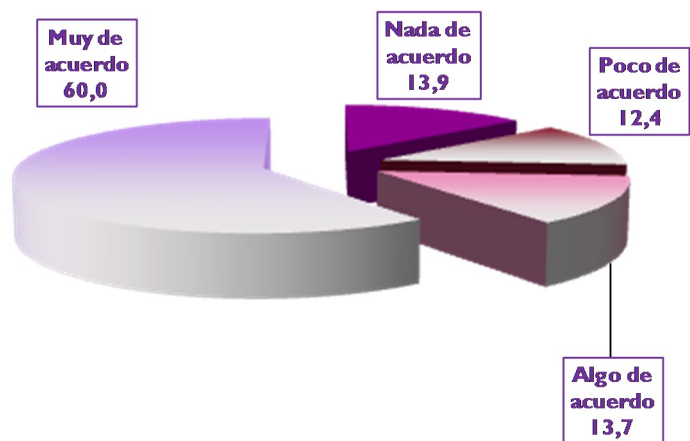
ción ideológica de los partidos se sitúan en posiciones de menor relevancia.



Partidos políticos

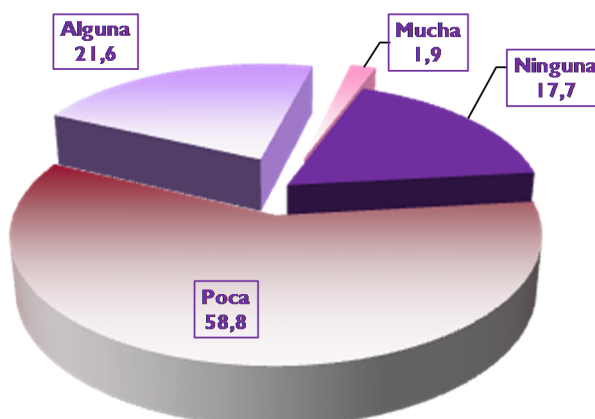
Partidos políticos de los regímenes democráticos

Al igual que ocurre con el apoyo a la democracia, existe un amplio consenso entre los representantes ecuatorianos sobre la necesidad de que existan partidos políticos. Así, cerca de tres cuartas partes de los diputados encuestados (73,7%) manifestaron estar algo o muy de acuerdo con la afirmación de que sin partidos no puede haber democracia.



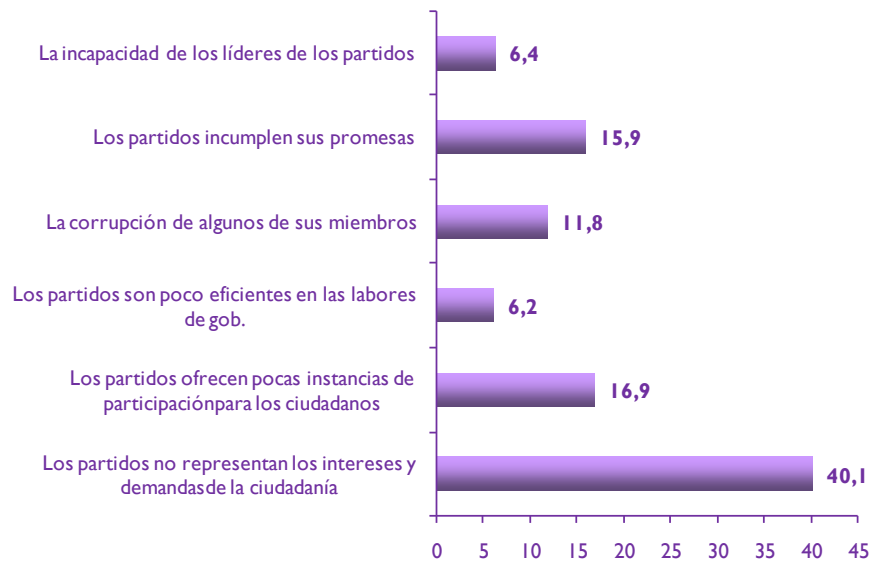
Confianza en los partidos

No obstante, cuando se les pregunta sobre los partidos políticos, un alto porcentaje de asambleístas ecuatorianos manifiestan poca o ninguna confianza en la actuación de estos en la vida pública del país. De este modo, únicamente el 23,5% confía algo o mucho en las organizaciones partidistas.



Relación partidos-sociedad

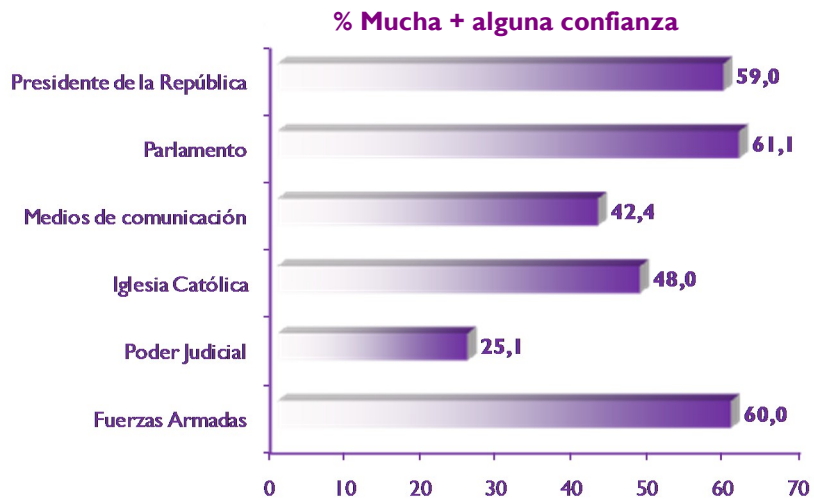
Algunas de las razones para explicar esta baja confianza en los partidos políticos residen en la relación que estos establecen con la sociedad. A este respecto, el 40,1% de los entrevistados manifiesta estar de acuerdo con la afirmación de que los partidos no representan los intereses y demandas de la ciudadanía. En segundo lugar, el 16,9% dice que los partidos ofrecen pocas instancias de participación a los ciudadanos. Asimismo, también se alude a razones como el incumplimiento de promesas (15,9%) o la corrupción (11,8%).



Confianza en

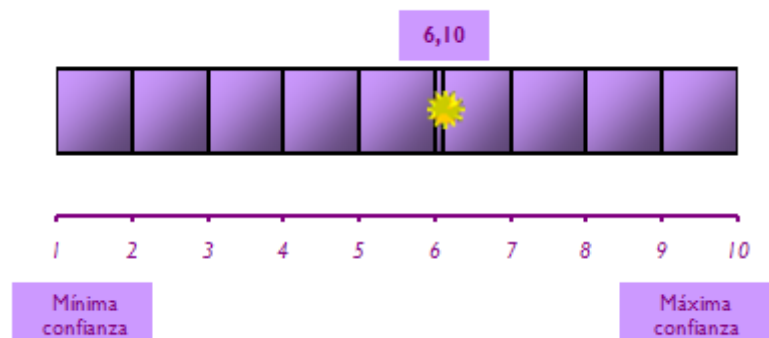
Confianza en las instituciones

En cuanto a los niveles de confianza en las instituciones, las mejor valoradas son el Parlamento (61,1%), las Fuerzas Armadas (60,0%) y el Presidente de la República (59,0%). Por el contrario, la institución peor valorada es el Poder Judicial, con apenas un 25 % de aprobación. Por lo que respecta a instituciones no gubernamentales, los medios de comunicación cuentan con la confianza del 42,4% de los entrevistados mientras que la Iglesia con la del 48,0%.



Confianza en los sistemas electorales

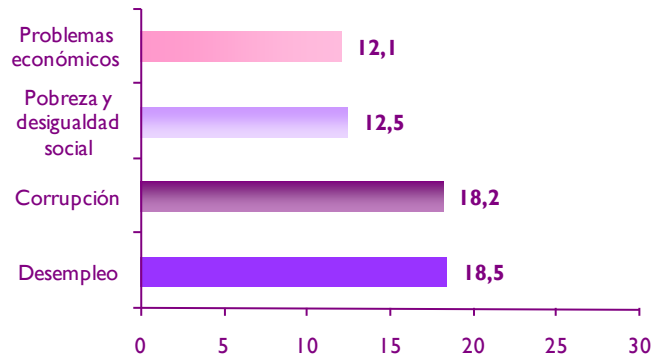
En referencia a los sistemas electorales, en una escala del 1 al 10, los representantes valoran con una media de un 6,10 la transparencia y la legalidad con la que se celebraron las últimas elecciones. Tomando en cuenta que el 20,4% de los entrevistados consideran a los procesos electorales limpios como la primera condición necesaria para la consolidación de la democracia en Ecuador, resulta significativo prestar atención a la confianza vertida en los sistemas electorales por parte de las élites.



Administración y políticas públicas

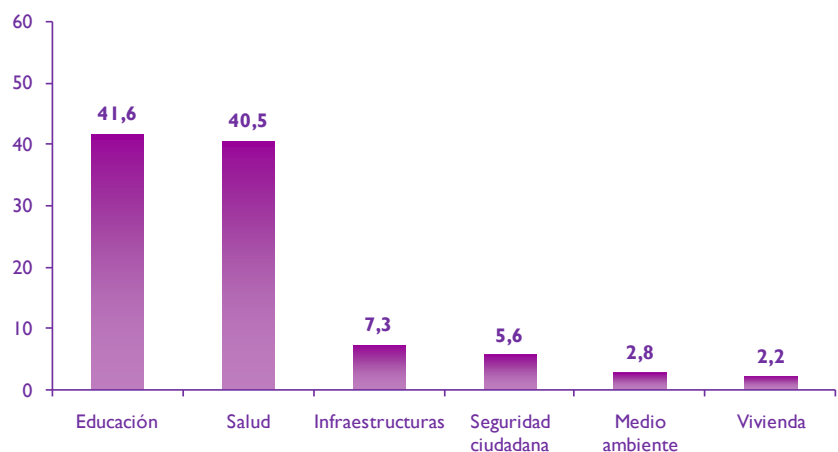
Problemas del país

Atendiendo a cuestiones vinculadas con la Administración y las políticas públicas, los parlamentarios ecuatorianos detectan como los cuatro principales problemas a los que debe hacer frente el gobierno de Correa, el desempleo (18,5%) y la corrupción (18,2%), como los más relevantes. Seguidos de la pobreza y desigualdad social (12,5%) y los problemas económicos (12,1%).



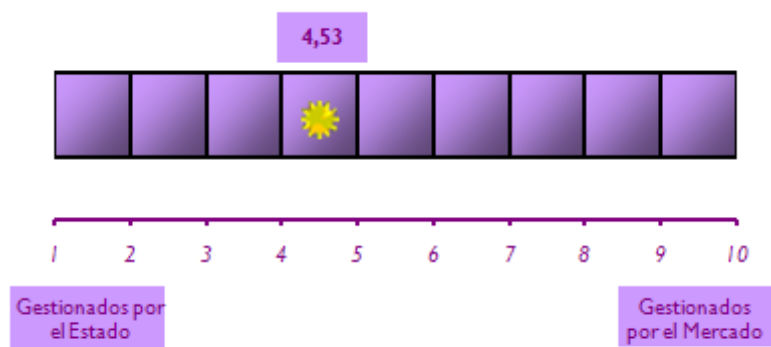
Prioridad presupuestaria

Por otro lado, cuando se pregunta por los capítulos de gasto público a los que se debería dedicar una mayor parte del presupuesto, educación y sanidad son las primeras opciones elegidas por los diputados con un 41,6% y un 40,5% respectivamente. A gran distancia, se encuentran las infraestructuras (7,3%), la seguridad ciudadana (5,6%), el medio ambiente (2,8%) y la vivienda (2,2%).



Intervención del Estado

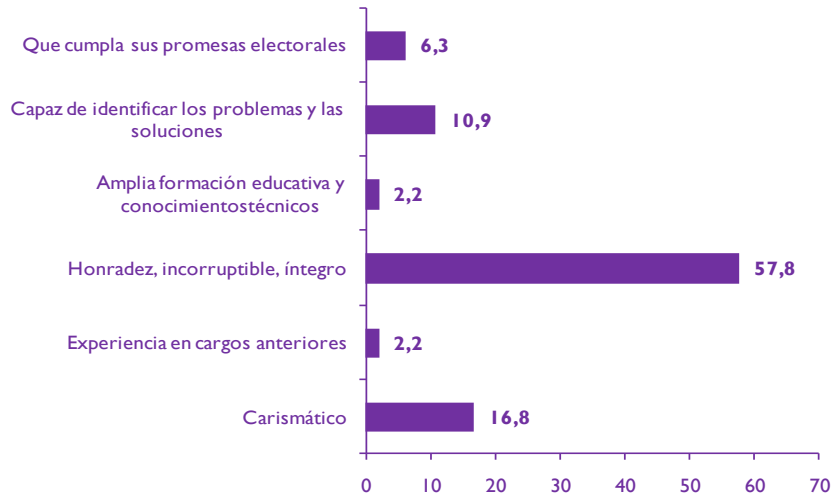
Frente a este orden de prioridades en las partidas de gasto público, una de las cuestiones de debate es si los servicios públicos deben ser prestados y gestionados por el Estado o por empresas privadas. En una escala de 1 al 10, donde "1" se corresponde con la prestación y gestión de servicios públicos por parte del Estado y "10" la prestación y gestión de los servicios públicos por parte de empresas privadas, los diputados ecuatorianos se sitúan en una media de 4,53.



Profesionalización de la política

Características del buen político

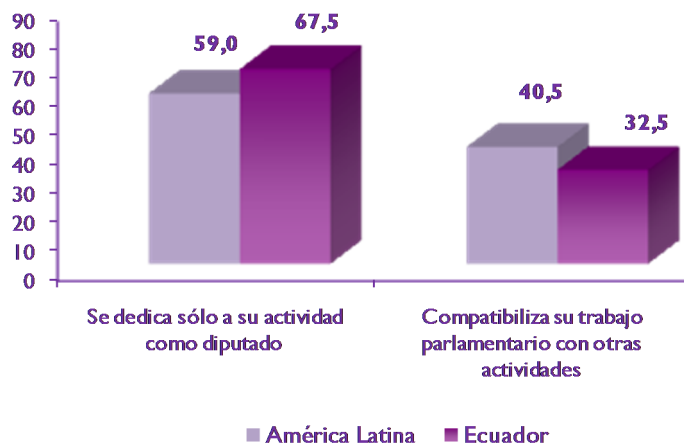
Por lo que respecta al grado de profesionalización de los políticos ecuatorianos, resulta interesante conocer qué atributos son especialmente valorados entre los propios representantes. Frente a esta cuestión, la honradez e integridad es la primera característica defendida por el 57,8% de los entrevistados. En segundo lugar, y a gran distancia, el 16,8% nombra el carisma y el 10,9% la capacidad para identificar problemas y soluciones. Frente a esto, atributos como la experiencia o la formación apenas son citados por el 2% de la muestra.



Dedicación a la política

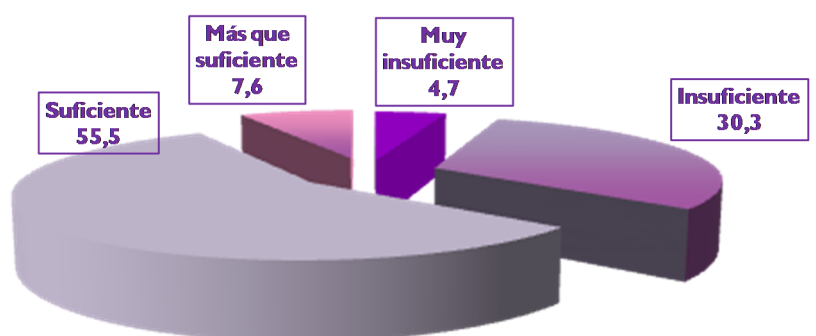
Junto a los atributos que debe poseer un buen político, para abordar la profesionalización cabe atender a la dedicación de los diputados a su cargo. Así, en principio se asume que a medida que se incrementa el tiempo de dedicación a la política, mayor serán las habilidades adquiridas y, por ende, mayor el grado de profesionalización. En este sentido, el 67,5% de los representantes ecuatorianos entrevistados afirma que se dedica únicamente a la actividad legislativa, frente a un 32,5% que confiesa compatibilizar su trabajo parlamentario con otra ocupación.

Si se comparan estos datos con los obtenidos de manera agregada en toda la región se observa que Ecuador cuenta con una diferencia de casi nueve puntos respecto a América Latina en lo que a la dedicación exclusiva de sus legisladores se refiere.



Satisfacción con la remuneración percibida

Por último, la satisfacción con la remuneración percibida actúa como indicador de profesionalización en la medida en que la recepción de cierta retribución convierte al político en un trabajador del sistema y su desempeño contribuirá a la operatividad del mismo. A este respecto, más de la mitad de los diputados consideran que la remuneración que perciben como diputado es suficiente o más que suficiente (63,1%). No obstante, aproximadamente un tercio de la muestra sostiene que sus ingresos no son suficientes.

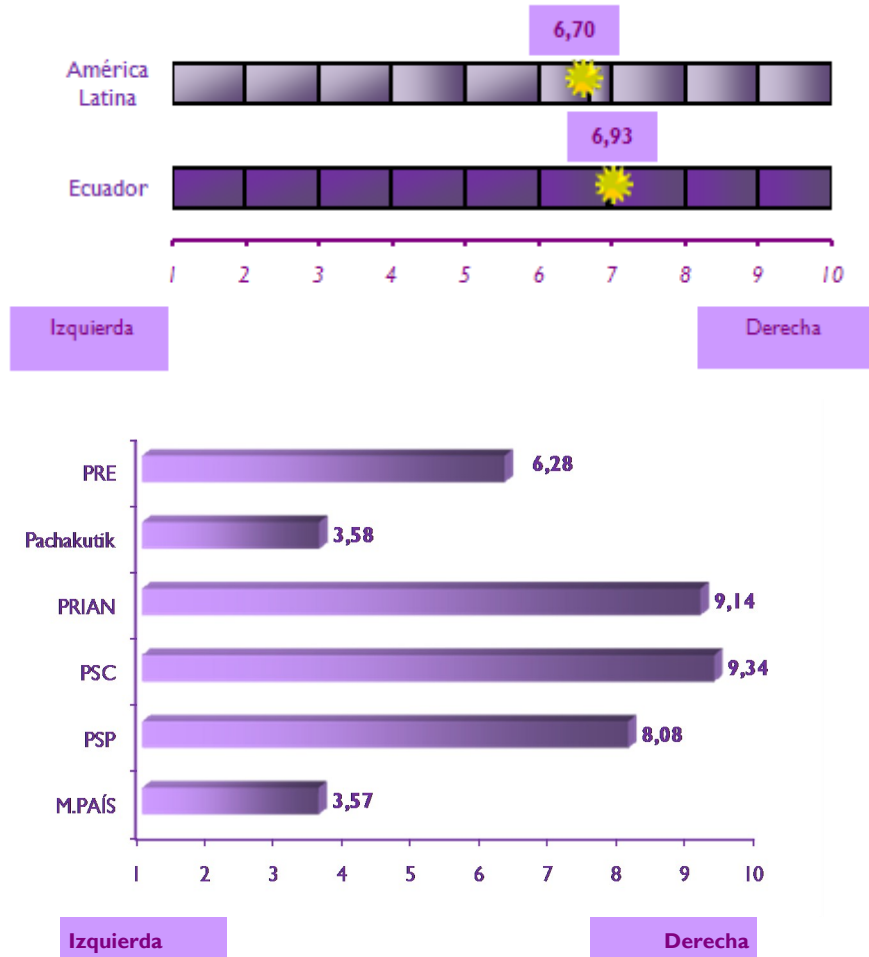


Identidad y valores

Ubicación ideológica

Por lo que respecta a la ideología de los diputados ecuatorianos, estos se autoubican en un 6,93 atendiendo a una escala del 1 al 10, siendo "1" extrema izquierda y "10" extrema derecha. Ésta, prácticamente se corresponde con la autoubicación media de los diputados latinoamericanos, que se autoubican en un 6,70.

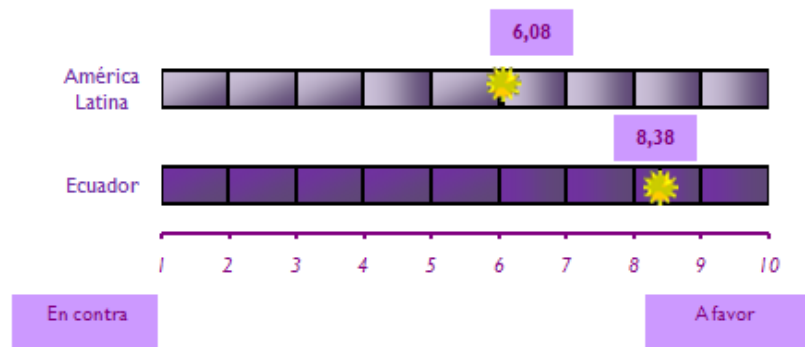
Dentro de esta media, Pachakutik (3,58) y MPaís (3,57) son los únicos partidos que se ubican en una posición de izquierdas. Por el contrario, el PSP (8,08), el PRIAN (9,14) y el PSC (9,34) son situados muy a la derecha, con valores que oscilan entre el 8 y el 10. Únicamente el PRE es ubicado más cerca del centro, aunque escorado a la derecha con una ubicación de 6,28.



Aborto

La opinión de los representantes ecuatorianos respecto al aborto es muy favorable. Así, en una escala de 1 a 10, donde "1" se corresponde con la ilegalización y penalización del aborto, y "10" se corresponde con el derecho de la mujer embarazada a decidir sobre la moralidad del aborto y su práctica, los asambleístas se ubican en una media de 8,38.

Si se compara este resultado con la media de América Latina, se observa que los diputados ecuatorianos muestran una opinión más favorable a la media de la región. Así, en Ecuador los representantes se autoubican más de dos puntos por encima de la media de Latinoamérica.



Identidad y valores

Matrimonios del mismo sexo

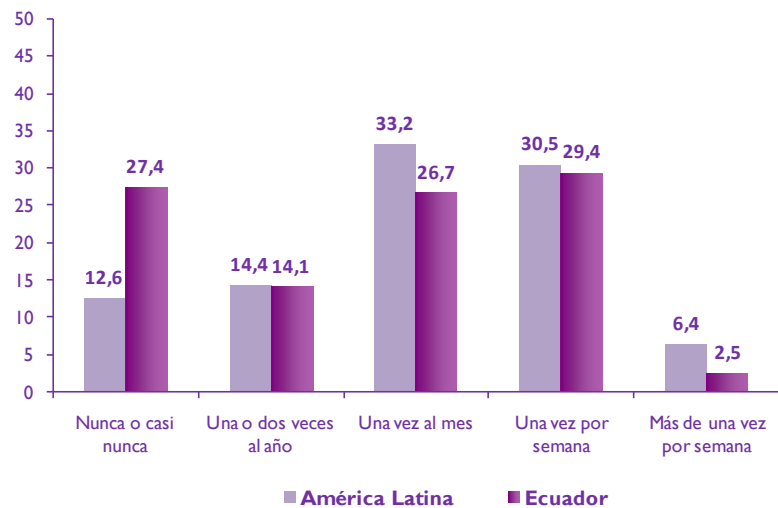
Aunque esta opinión favorable no se traslada a todas las esferas, ya que cuando se pregunta por el derecho de las parejas del mismo sexo a contraer matrimonio, el 65,2% de los entrevistados responde no estar de acuerdo. De este modo, se muestra una tolerancia mucho menor hacia el matrimonio homosexual que hacia el aborto.



Religiosidad

En cuanto a la religiosidad, el 87,7% de los diputados ecuatorianos se considera creyente. Cifra que prácticamente se corresponde con la media de América Latina, donde el 88,0% de los representantes también se proclaman creyentes.

No obstante, cuando se les pregunta por la frecuencia con la que acuden a servicios religiosos, se observa como los diputados ecuatorianos se encuentran por debajo de la media respecto a América Latina.





UNIVERSIDAD
DE SALAMANCA

CAMPUS DE EXCELENCIA INTERNACIONAL

<http://americo.usal.es/oir/elites/>

Correo: elites@usal.es

El Equipo de Élités Parlamentarias se crea en 1994, y desde sus orígenes se ve motivado por los problemas de consolidación democrática de las recién (re) instauradas democracias de la región, así como por el cambio sustancial del papel del Estado y de los agentes sociales en la economía como consecuencia de las reformas económicas llevadas a cabo desde el estallido de la crisis de la deuda externa. Tras más de una década de trabajo, fundamentalmente financiado por el “Plan Nacional español de I+D” a través de proyectos de investigación competitivos, los resultados de esta investigación son en la actualidad una de las contribuciones más notorias en este campo para la región latinoamericana, como pone de manifiesto la enorme repercusión académica y política de sus investigaciones. Este proyecto ha ido recogiendo hasta el día de hoy las percepciones y actitudes de los parlamentarios latinoamericanos en dieciocho países y cuenta ya con más de 6.500 entrevistas.

Ficha técnica

↳ Universo de estudio:

Miembros de la Asamblea Nacional de Ecuador 2009-2012.

↳ Tamaño de la muestra:

95 entrevistas (76,7% de la Asamblea)

↳ Afijación y procedimiento de muestreo:

- Afijación proporcional para la distribución de la muestra.
- Muestreo estratificado.
- Selección aleatoria de los diputados.

↳ Distribución de la muestra:

- Alianza País :	44
- Partido Sociedad Patriótica:	14
- Partido Social Cristiano:	7
- Partido Renovador Institucional Acción Nacional:	5
- Movimiento Municipalista para la Integridad Nacional:	5
- Movimiento Popular Democrático:	4
- Pachakutik:	4
- Otros partidos:	12

↳ Error muestral:

Para un nivel de confianza del 95,5%, y $P=Q$, el error teórico para el conjunto de la muestra es de $\pm 5,49$.

↳ Cuestionario:

Los cuestionarios se han aplicado mediante entrevista personal en las oficinas de el Asamblea previa cita del entrevistado.

↳ Fecha de realización:

Del 1 de septiembre al 31 de octubre de 2009.

↳ Trabajo de campo:

Lina M. Cabezas, Flavia Freidenberg y María García.

↳ Uso y difusión de los datos:

Se advierte que la reproducción, total o parcial, de los datos ha de ir acompañada de la correspondiente referencia a la fuente:

Manuel Alcántara (dir.). Proyecto Elites Latinoamericanas (PELA). Universidad de Salamanca (1994-2012).