

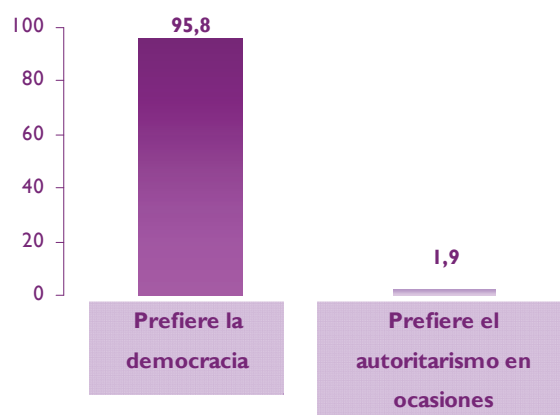
## Actitudes hacia la democracia

### Apoyo a la democracia

Un indicador para medir la consolidación de un régimen democrático es el apoyo a la democracia como régimen político, el cual toma mayor importancia en países como República Dominicana que durante gran parte del siglo XX ha sufrido los embates de un régimen dictatorial catalogado como sultanista.

Pese a este legado, la elite parlamentaria dominicana manifiesta de forma mayoritaria (95,8%) su preferencia por la democracia sobre cualquier otra forma de gobierno, incluso en ocasiones especiales como la emergencia económica o la inestabilidad política.

Tan sólo un 1,9% de los diputados dominicanos elegidos en el periodo 2006 - 2010 expresa su preferencia por un gobierno autoritario en momentos de crisis económica o inestabilidad política.



#### CONTENIDO:

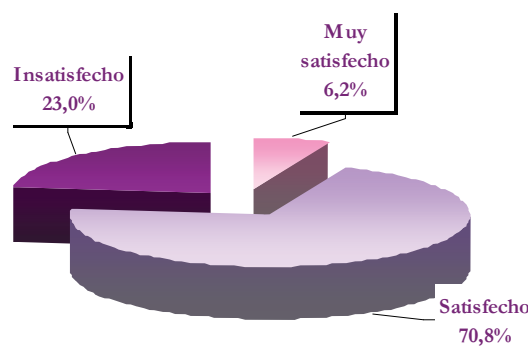
<b>Actitudes hacia la democracia</b>	<b>1</b>
<b>Problemas del país</b>	<b>2</b>
<b>Confianza en instituciones</b>	<b>3</b>
<b>Relaciones internacionales</b>	<b>4</b>
<b>Ficha técnica</b>	<b>5</b>

### Satisfacción con el funcionamiento de la democracia

Sin embargo, existe una diferencia entre las opiniones expresadas por los diputados dominicanos con respecto a la democracia como régimen ideal de gobierno y su satisfacción con el funcionamiento de la democracia en República Dominicana.

Pese a que la política dominicana se ha caracterizado por su inestabilidad y por las acusaciones de fraude electoral en más de una ocasión, un porcentaje importante de diputados dominicanos se muestra satisfecho con el funcionamiento de la democracia en su país, el 70,8% de ellos así lo expresa.

Mientras que un 23% de los entrevistados en 2006 manifiesta su insatisfacción con el desempeño del régimen democrático en el país.



## Amenazas para la democracia

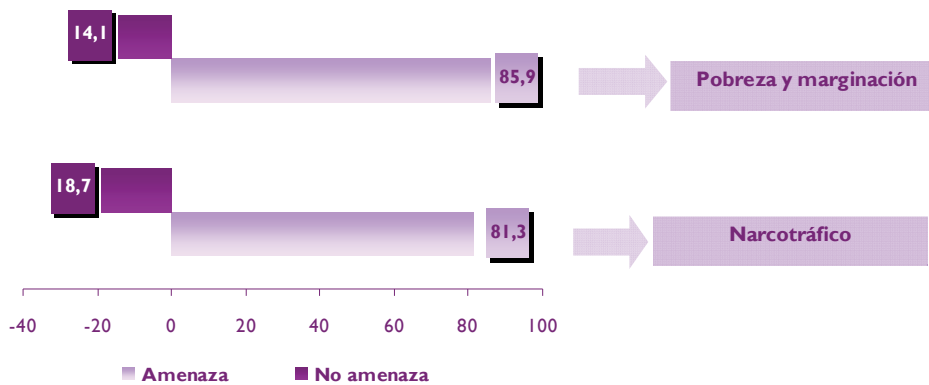
Frente a una serie de temas que pueden suponer una amenaza o riesgo para la democracia dominicana, son dos los temas que más preocupan a los representantes de la Cámara de Dipu-

tados dominicana en el período 2006-2010.

El primero de ellos, la pobreza y marginación, es considerada como una posible amenaza para la democracia del país por el 85,9% de los diputados dominicanos electos en 2006. Algo previsible si

tenemos en cuenta que más de la mitad de la población de República Dominicana vive bajo la línea de pobreza.

La segunda amenaza sería para la democracia dominicana es el narcotráfico. Un 81,3% de los diputados dominicanos entrevistados en 2006 así lo manifiesta.



## Problemas del país

### Principal problema con el que se enfrenta el gobierno

Sin embargo, al preguntar a los diputados dominicanos sobre los principales problemas a los que se enfrenta el gobierno de Leonel Fernández en la actualidad, los temas difieren de los identificados como posibles amenazas para la democracia.

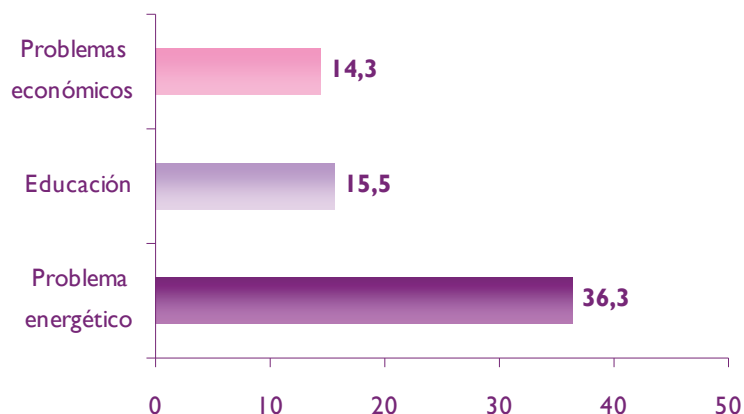
El problema energético que aqueja al país desde hace más de cinco años, caracterizado por cortes constantes de luz y explicado, en gran medida, por la falta de infraestructura en la provisión del servicio, es considerado por el 36,3% de los diputados dominicanos electos en 2006 como el principal problema que debe abordar el gobierno actual en República Dominicana.

Un segundo problema al que debe hacerse frente es la educación, que si bien ha mostrado avances importantes

en los últimos años es considerado como uno de los principales problemas del país por el 15,5% de los diputados encuestados.

Finalmente, los parlamentarios dominicanos electos en 2006 consideran como tercer

problema importante para el país los relativos a la economía.



# Confianza y valoración de instituciones

## Confianza en los últimos procesos electorales

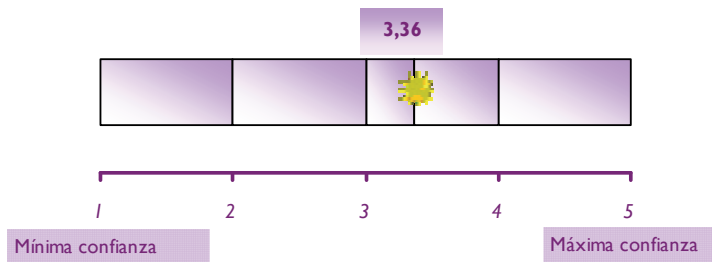
La confianza en las instituciones que determinan las reglas del juego democrático resultan ser de vital importancia a la hora de medir la legitimidad y el funcionamiento de la democracia, y más en un país como República Dominicana que se ha caracterizado por la inestabilidad política.

Al solicitar a los diputados dominicanos electos en 2006 que valoren la confianza que les han merecido los últimos procesos electorales que han tenido lugar en el país en una escala de 1 a 5 donde "1" significa mínima confianza y "5" máxima confianza la

valoración media de los diputados dominicanos es de 3,36 puntos en dicha escala.

Pese a que su confianza en los últimos procesos electorales no es máxima, su

posición demuestra confianza, elemento importante teniendo en cuenta que este país ha vivido distintos escándalos por fraude electoral.



## Independencia del Poder Judicial en República Dominicana

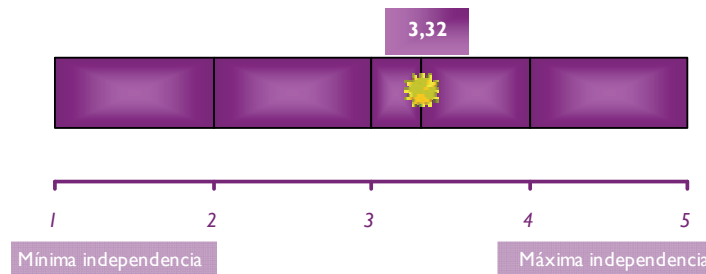
Otro indicador importante para medir la calidad y funcionamiento democrático es el equilibrio y división de poderes, en donde la independencia del Poder Judicial resulta ser la más importante.

La opinión de los diputados dominicanos apunta a que el Poder Judicial en República Dominicana goza de independencia respecto a los otros poderes públicos.

Así, en una escala de 1 a 5 donde "1" significa mínima independencia y "5" máxima independencia los dipu-

tados dominicanos encuestados en 2006 opinan que el Poder Judicial de su país es independiente, con una valoración media de 3,32 puntos en

la escala de independencia.



## Valoración de las Fuerzas Armadas

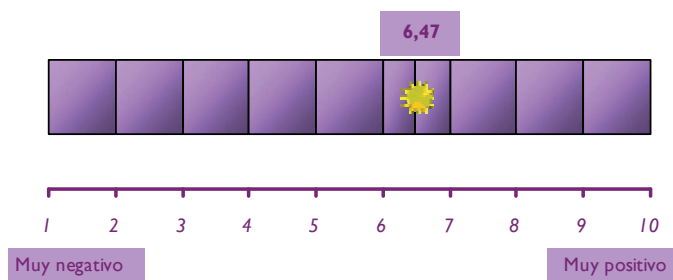
Las Fuerzas Armadas dominicanas han tenido un papel preponderante en el proceso político del país al ser una de las instituciones minadas por el régimen de Trujillo y utilizadas para su propio beneficio.

Este protagonismo de las fuerzas militares en la historia del país es tenido en cuenta por sus diputados, que pese a no tener una imagen negativa del papel que las fuerzas armadas juegan

en la actualidad, tampoco muestran una imagen totalmente favorable hacia las mismas. Así, en una escala de 1 a 10,

donde "1" significa muy negativo y "10" muy positivo, la valoración media de los parlamentarios dominicanos entrevistados en

2006 sobre el papel de las fuerzas armadas en República Dominicana, en la actualidad, es de 6,47 puntos.



# Relaciones internacionales

## Valoración del TLC con Estados Unidos para América

La influencia de Estados Unidos sobre República Dominicana no se ha limitado sólo al ámbito de la política, la economía del país depende en su mayoría del país norteamericano.

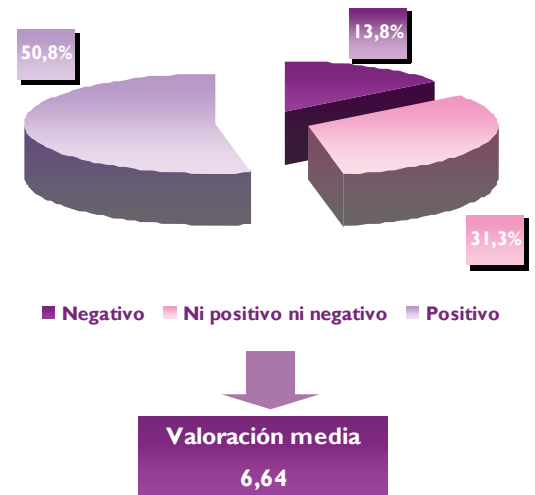
La firma del TLC con Estados Unidos en el año 2005 y entrada en vigor en el año 2006 ratificó esta relación, ocasionando la división y protesta política por parte de varios sectores políticos y sociales del país.

Pese a ello, la mayoría de los diputados dominicanos entrevistados en 2006 valoran positivamente el TLC con Estados Unidos, el 50,8% así lo manifiestan, frente a un

13,8% que lo considera negativo.

Sin embargo es preciso resaltar que un alto porcentaje de diputados encuestados se muestra indiferente al TLC al no considerarlo ni positivo ni negativo para su país (31,3%).

En una escala de 1 a 10 donde "1" significa muy negativo y "10" muy positivo la valoración media de los diputados dominicanos del TLC con Estados Unidos es de 6,64.



## Socios comerciales e inversores para el país

En concordancia con la valoración del TLC y el protagonismo de Estados Unidos en la economía dominicana, los diputados de este país entrevistados en 2006 prefieren como socio comercial para su país a Estados Unidos sobre otras regiones como la Unión Europea o la misma América Latina. Así opina el 56,4% de los diputados entrevistados frente al 29,5% que prefiere a la Unión Europea.

Los países de América Latina y los países asiáticos son preferidos para estrechar relaciones comerciales por un 8,3% y 5,7%, respectivamente.

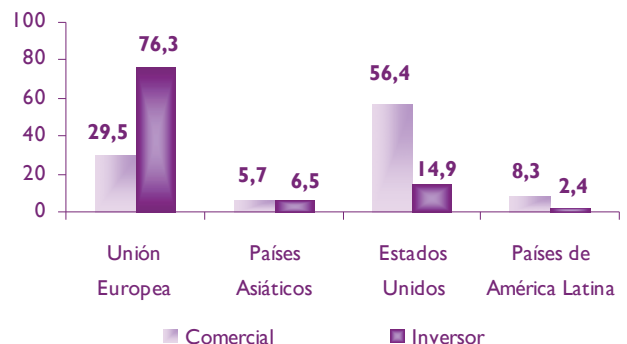
Sin embargo, a la hora de elegir un posible

socio inversor, tres cuartas partes de los diputados dominicanos, el 76,3%, manifiesta su preferencia por la Unión Europea.

Estados Unidos es preferido como socio inversor por tan sólo un 14,9% de los diputados entrevistados, seguido de los países asiáticos (6,5%).

El entorno regional más cercano tampoco es tenido en cuenta por la mayoría de los diputa-

dos dominicanos, sólo el 2,4 lo considera como posible socio inversor.

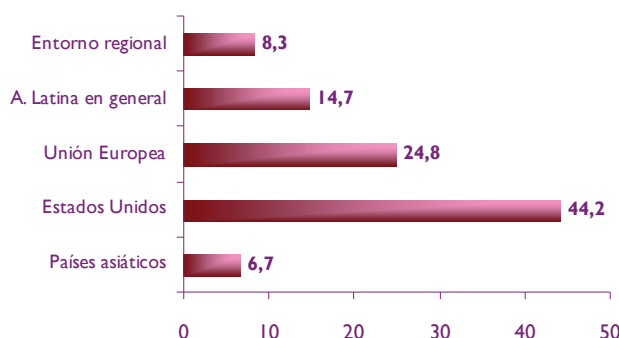


## Áreas prioritarias en política exterior

En cuanto a las áreas prioritarias para el diseño de la política exterior dominicana, la opinión de los diputados entrevistados guarda cierta coherencia con sus preferencias en lo que a temas económicos se refiere.

Estados Unidos y la Unión Europea son las áreas prioritarias con las que el gobierno dominicano debería diseñar su política exterior, según la opinión de sus diputados.

El 44,2% de los entrevistados en 2006 define a Estados Unidos como



área prioritaria, seguida de la Unión Europea (24,8%).

Para un 14,7% de los diputados dominicanos, el gobierno de su país debería diseñar su política exterior teniendo como área prioritaria a los países de América Latina en general.

Y tan sólo un 8,3% de ellos considera a los países de su entorno regional más inmediato como área prioritaria.



Instituto Interuniversitario de Iberoamérica  
Universidad de Salamanca

Instituto Interuniversitario de  
Iberoamérica  
Universidad de Salamanca  
Fonseca, 2 (Hospedería Fonseca)  
37002, Salamanca

Teléfono: (+34) 923 294 636

Fax: (+34) 923 294 637

Correo: elites@usal.es

El Equipo de Élités Parlamentarias, forma parte del Instituto Interuniversitario de Iberoamérica de la Universidad de Salamanca. Se crea en 1994, y desde sus orígenes se ve motivado por los problemas de consolidación democrática de las recién (re) instauradas democracias de la región, así como por el cambio sustancial del papel del Estado y de los agentes sociales en la economía como consecuencia de las reformas económicas llevadas a cabo desde el estallido de la crisis de la deuda externa. Tras más de una década de trabajo, fundamentalmente financiado por el "Plan Nacional español de I+D" a través de proyectos de investigación competitivos, los resultados de esta investigación son en la actualidad una de las contribuciones más notorias en este campo para la región latinoamericana, como pone de manifiesto la enorme repercusión académica y política de sus investigaciones. Este proyecto ha ido recogiendo hasta el día de hoy las percepciones y actitudes de los parlamentarios latinoamericanos en dieciocho países y cuenta ya con más de 5.000 entrevistas.

## Ficha técnica

### ↪ Universo de estudio:

Miembros de la Cámara Dominicana 2006-2010.

### ↪ Tamaño de la muestra:

94 entrevistas (52,8% de la Cámara)

### ↪ Afijación y procedimiento de muestreo:

- Afijación proporcional para la distribución de la muestra.
- Muestreo estratificado.
- Selección aleatoria de los diputados.

### ↪ Distribución de la muestra:

- Partido de la Liberación Dominicana (PLD):	56
- Partido Revolucionario Dominicano (PRD):	26
- Partido Reformista Social Cristiano (PRSC):	12

### ↪ Error muestral:

Para un nivel de confianza del 95,5%, y  $P=Q$ , el error teórico para el conjunto de la muestra es de  $\pm 7,12$ .

### ↪ Cuestionario:

Los cuestionarios se han aplicado mediante entrevista personal en las oficinas de la Cámara, previa cita del entrevistado.

### ↪ Fecha de realización:

Del 2 al 31 de octubre de 2006.

### ↪ Trabajo de campo:

Mercedes García y Patricia Marengi.

### ↪ Uso y difusión de los datos:

Se advierte que la reproducción, total o parcial, de los datos ha de ir acompañada de la correspondiente referencia a la fuente:

Manuel Alcántara (dir.). Proyecto Elites Latinoamericanas (PELA). Universidad de Salamanca (1994-2008).