

**datos de opinión:**  
**Elites Parlamentarias  
Latinoamericanas**

**NICARAGUA**  
**(1997-2006)**



## Índice

Presentación

### 1. Democracia

- 1.1. Estabilidad de la democracia
  - 1.2. Democracia como régimen preferido
  - 1.3. Amenazas para la democracia
- 

### 2. Partidos Políticos

- 2.1. Partidos políticos de los regímenes democráticos
  - 2.2. Confianza en los partidos políticos
  - 2.3. Relación partidos políticos-sociedad
- 

### 3. Confianza en las instituciones

- 3.1. Confianza en instituciones
- 3.2. Valoración de las Fuerzas Armadas
- 3.3. Confianza en los sistemas electorales

### 4. Políticas Públicas

- 4.1. Problemas del país
  - 4.2. Intervención del Estado
- 

### 5. Ideología y valores

- 5.1. Ubicación ideológica
  - 5.2. Aborto
  - 5.3. Religiosidad
- 

Ficha técnica

Esta colección de documentos-país recoge la información que el proyecto de **Élites Parlamentarias Latinoamericanas** ha venido desarrollando en los últimos diez años con la financiación del Plan Nacional de Ciencia y Tecnología, sobre las percepciones y actitudes de los miembros de las cámaras de representantes latinoamericanas.

Este proyecto de investigación tiene su origen en el año 1994 y hasta hoy ha ido recogiendo las percepciones y actitudes de los parlamentarios latinoamericanos en diecisiete países y cuenta ya con más de 3.600 entrevistas. Todas ellas forman parte de una gran base de datos que se irá desgranando en cada uno de los documentos de esta serie.

En cada uno de los bloques, y en función de los datos que se han obtenido hasta la fecha, hay datos de una o varias legislaturas formando serie. Junto a ellos se presentan los datos comparados de la legislatura actual nicaragüense frente a los obtenidos para el total de diputados latinoamericanos de las actuales legislaturas. Los gráficos de las series que se representan en el documento no siempre incluyen las dos olas de entrevistas por no ser comparables. La presentación de gráficos va acompañada de un comentario donde se resumen los datos más relevantes cerrando cada una las siguientes áreas.

# datos de opinión:

# NICARAGUA

*(1997-2006)*

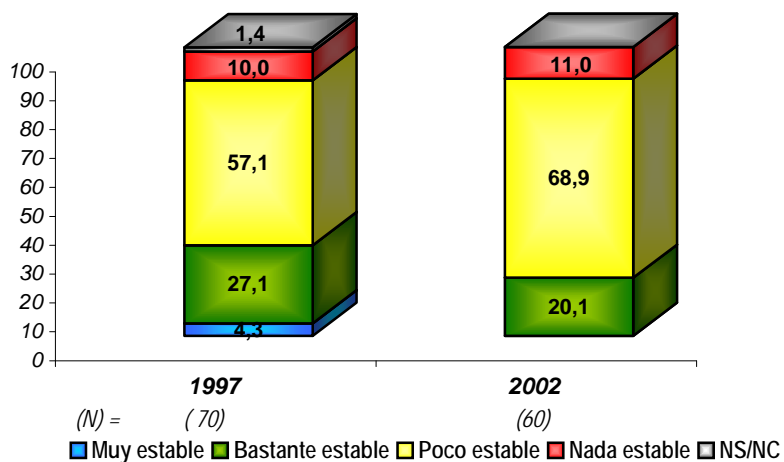
## Democracia:

- Estabilidad de la democracia
- Democracia como régimen preferido
- Amenazas para la democracia

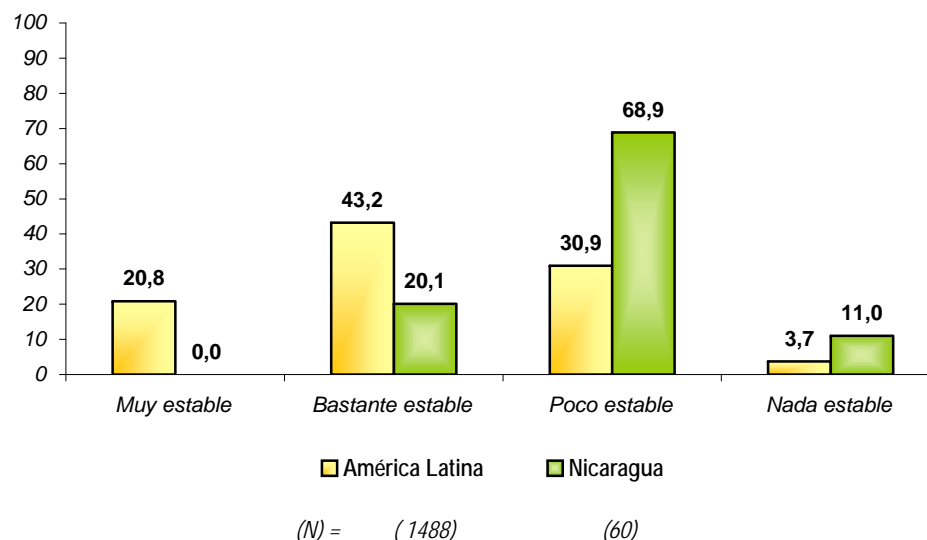


## Estabilidad de la democracia (en porcentajes)

### Nicaragua



### América Latina (2000-2008) vs. Nicaragua



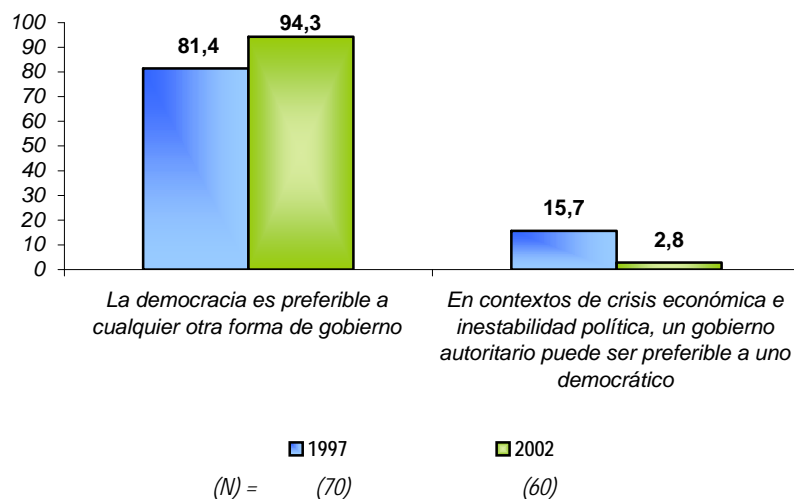
#### Síntesis

En su opinión, ¿la democracia en su país es hoy: muy estable, bastante estable, poco estable o nada estable?

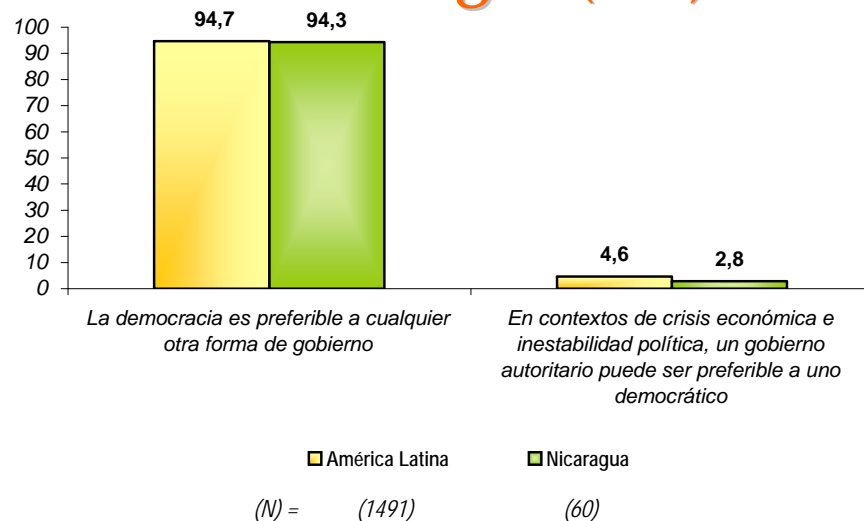
- ✓ Los diputados encuestados evalúan cada vez más negativamente la estabilidad de la democracia en su país. Si en la legislatura de 1997-2001, casi 3 de cada 4 de los parlamentarios consultados sostenía que el régimen democrático en Nicaragua era "poco" o "nada estable", en el período legislativo 2002-2006 más de 3 de cada 4 de los parlamentarios entrevistados compartían esta opinión (79,9%).
- ✓ Tan sólo un 34,6% de los parlamentarios latinoamericanos entrevistados considera "poco" o "nada" estable la democracia en su país frente al 79,9% de diputados nicaragüenses de la actual Asamblea que así opina.

## Democracia como régimen preferido (en porcentajes)

### Nicaragua



### América Latina (2000-2008) vs. Nicaragua (2002)



### Síntesis

### ¿Con cuál de las dos siguientes frases está Ud. más de acuerdo?

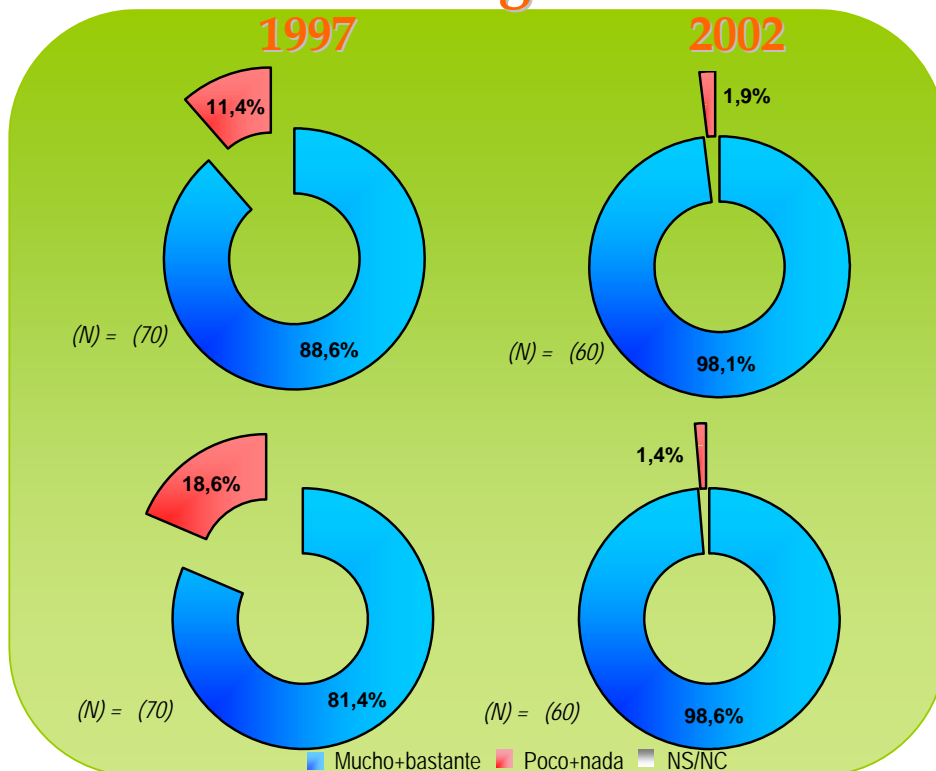
- ✓ Casi la totalidad de diputados nicaragüenses cree que la democracia es preferible a cualquier otra forma de gobierno, si bien este porcentaje es ligeramente mayor entre los miembros de la actual Asamblea Legislativa (81,4% y 94,3%, respectivamente).
- ✓ Las diferencias de opinión entre los parlamentarios nicaragüenses electos en 2002 y el resto de legisladores latinoamericanos entrevistados son inexistentes.

## Amenazas para la democracia (I) (en porcentajes)

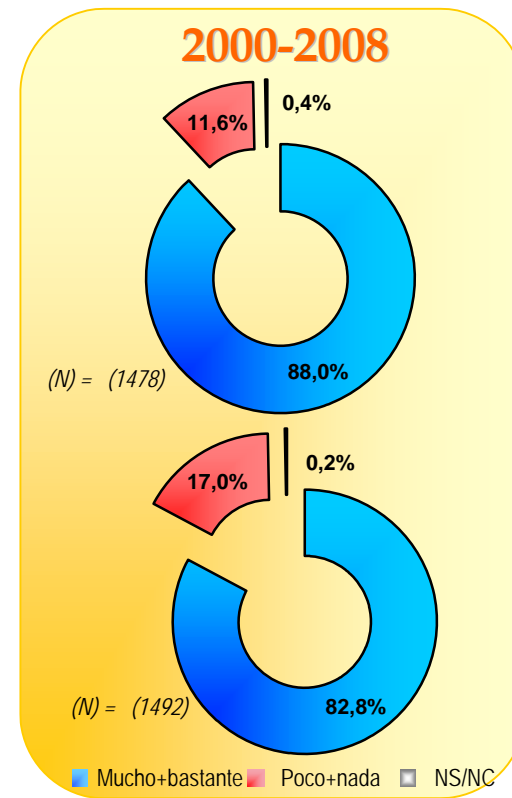
### Nicaragua

Pobreza y marginación

Crisis económica



### América Latina



### Síntesis

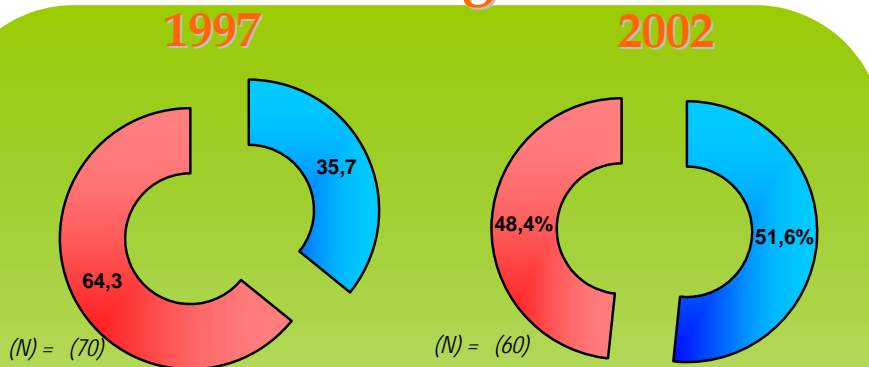
De los siguientes temas que le voy a nombrar, ¿hasta que punto: mucho, bastante, poco o nada, cree Ud. que resultan una amenaza para la democracia en su país?

✓ La práctica totalidad de diputados nicaragüenses electos en 1997 y 2002 considera la pobreza y marginación y la crisis económica como una gran amenaza para la democracia del país; dato que coincide también con la opinión del resto de parlamentarios latinoamericanos consultados.

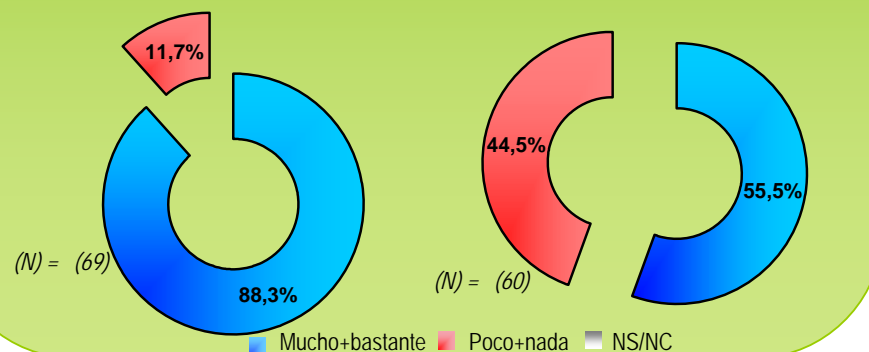
## Amenazas para la democracia (II) (en porcentajes)

### Nicaragua

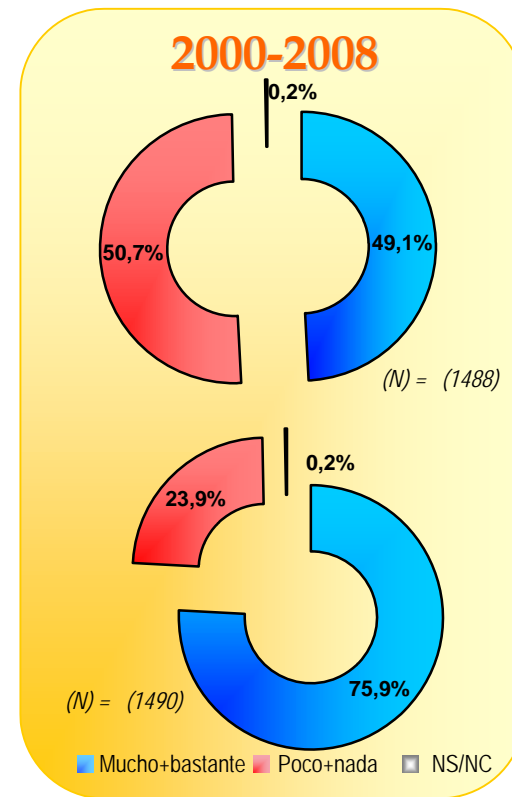
Terrorismo y violencia política



Inseguridad ciudadana



### América Latina



### Síntesis

De los siguientes temas que le voy a nombrar, ¿hasta que punto: mucho, bastante, poco o nada, cree Ud. que resultan una amenaza para la democracia en su país?

✓ El porcentaje de diputados nicaragüenses que opina que el terrorismo y la violencia política es una amenaza para la democracia en Nicaragua aumenta en este último periodo legislativo pasando de un 35,7% en 1997 a un 51,6% en la actualidad, porcentaje este último similar al de los legisladores latinoamericanos. La inseguridad ciudadana es considerada una mayor amenaza para la democracia, tanto por los diputados nicaragüenses como por el resto de parlamentarios latinoamericanos consultados, si bien en Nicaragua el porcentaje de legisladores que así piensa ha disminuido en 33 puntos porcentuales.

# datos de opinión:

## NICARAGUA

*(1997-2006)*

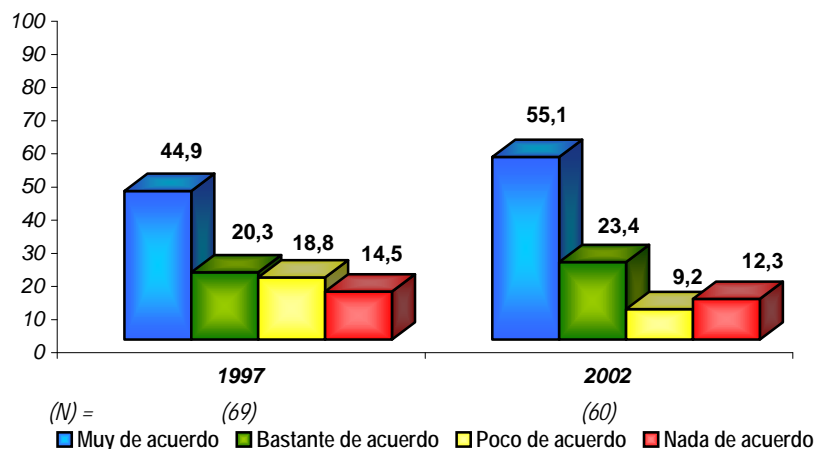
### Partidos políticos:

- Partidos políticos de los regímenes democráticos
- Confianza en los partidos políticos
- Relación partidos políticos- sociedad

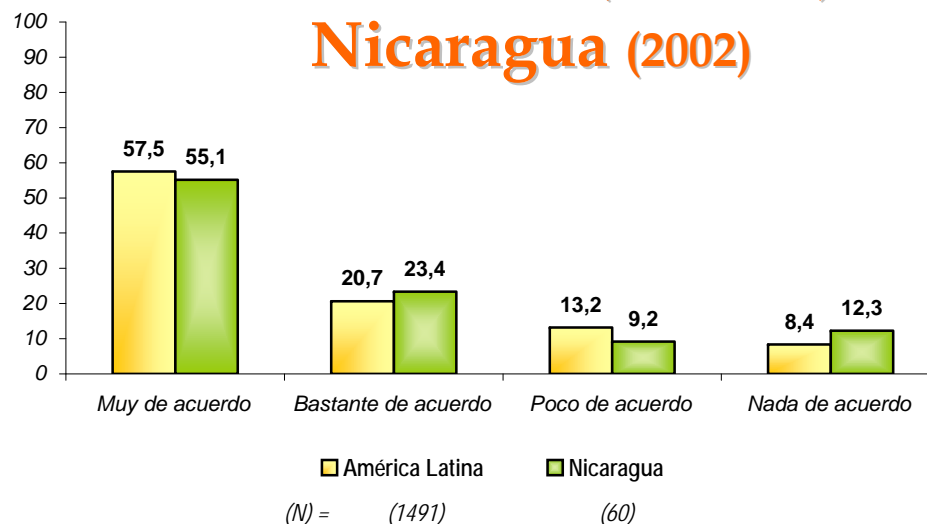


## Partidos políticos de los regímenes democráticos (en porcentajes)

### Nicaragua



### América Latina (2000-2008) vs. Nicaragua (2002)



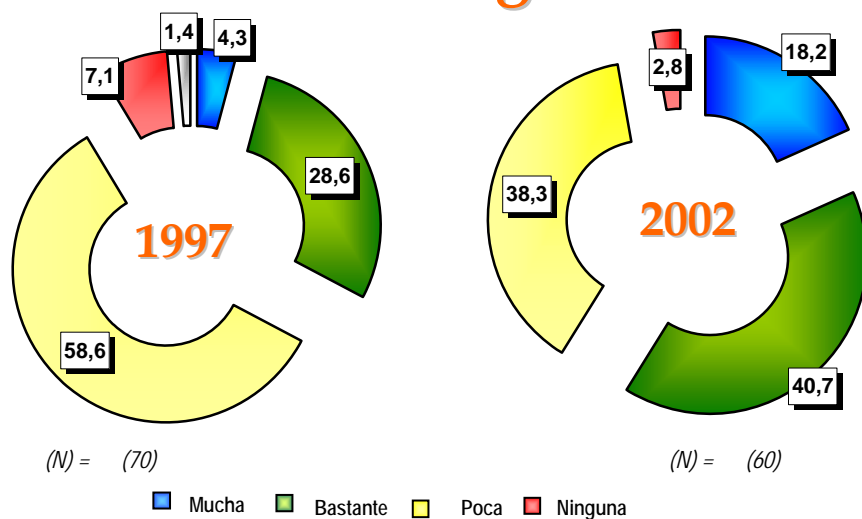
### Síntesis

Hay gente que dice que sin partidos no puede haber democracia. ¿Hasta qué punto: mucho, bastante, poco o nada, está Ud. de acuerdo con esta afirmación?

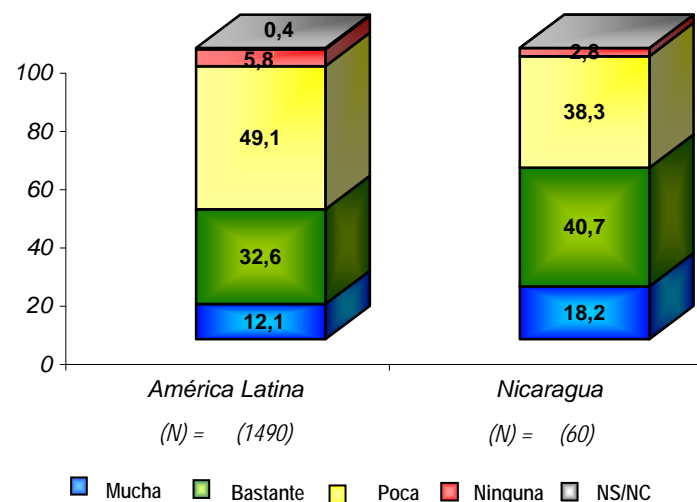
- ✓ El grado de acuerdo con la afirmación "sin partidos políticos no puede haber democracia" aumenta significativamente en la actual legislatura estudiada. En el período 1997-2001 un 44,9% de diputados nicaragüenses estaba muy de acuerdo con esta afirmación mientras que en el período 2002-2006 este porcentaje asciende al 55,1%.
- ✓ Algo más de la mitad de los parlamentarios latinoamericanos (57,5%) está muy de acuerdo con la afirmación "sin partidos políticos no puede haber democracia", porcentaje que no difiere mucho del presentado por los legisladores nicaragüenses electos en 2002.

## Confianza en los partidos políticos (en porcentajes)

### Nicaragua



### América Latina (2000-2008) vs. Nicaragua (2002)



### Síntesis

¿Qué grado de confianza, mucha, bastante, poca o ninguna le merece la actuación de los partidos políticos en la vida pública de su país?

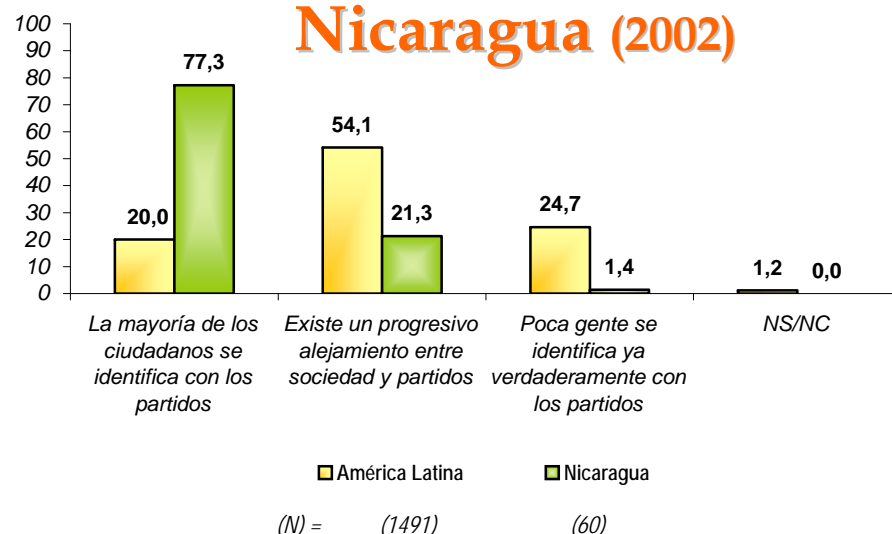
- ✓ La confianza en los partidos políticos en Nicaragua aumenta considerablemente de la legislatura anterior a la actual. Si en 1997 uno de cada tres diputados dice tener "mucha" o "bastante" confianza en ellos, en el período 2002-2006 tres de cada cinco es de la misma opinión.
- ✓ Los parlamentarios latinoamericanos consultados confían menos en los partidos políticos que sus homólogos nicaragüenses; un 44,7% afirma que el grado de confianza en la actuación que los partidos políticos tienen en la vida pública de sus respectivos países es "mucha" o "bastante".

## Relación partidos políticos- sociedad (en porcentajes)

### Nicaragua

	1997	2002
- La mayoría de los ciudadanos se identifica con los partidos. Estos mantienen fuertes vínculos con la sociedad	18,6	77,3
- Existe un progresivo alejamiento entre sociedad y partidos, aunque estos siguen siendo importantes referentes para la mayoría de los ciudadanos	61,4	21,3
- Poca gente se identifica ya verdaderamente con los partidos. El distanciamiento entre sociedad y partidos es considerable	18,6	1,4
- NS/NC	1,4	,0
(N)	(70)	(60)

### América Latina (2000-2008) vs. Nicaragua (2002)



#### Síntesis

#### ¿Dígame, por favor, con cuál de las siguientes afirmaciones está Ud. más de acuerdo?

- ✓ La crisis de legitimidad que aparentemente atraviesan los partidos políticos en la región no parece afectar a Nicaragua, según lo perciben sus parlamentarios. Si bien en el período 1997-2001 sólo un 18,6% de los congresistas encuestados asegura que "la mayoría de los ciudadanos se identifica con los partidos. Éstos mantienen fuertes vínculos con la sociedad", en el mandato 2002-2006 un 77,3% comparte esta opinión.
- ✓ En cuanto a los parlamentarios latinoamericanos la opinión más extendida es que existe un progresivo alejamiento entre ambos, sin embargo, el porcentaje de legisladores consultados que opina que "poca gente se identifica ya verdaderamente con los partidos" es 23 puntos porcentuales superior al presentado por los diputados nicaraguenses de la actual Asamblea (24,7% y 1,4%, respectivamente).

# datos de opinión:

## NICARAGUA

*(1997-2006)*

### Confianza en instituciones:

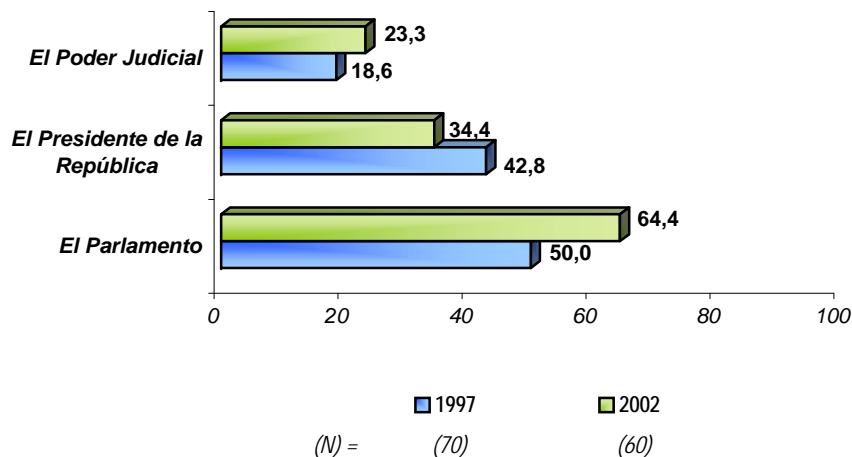
- Confianza en instituciones
- Valoración de las Fuerzas Armadas
- Confianza en los sistemas electorales



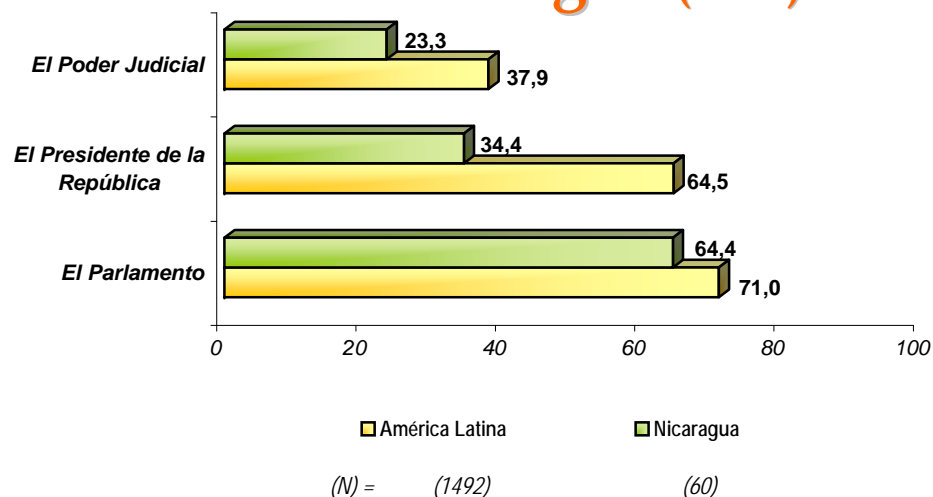
## Confianza en instituciones (I) (en porcentajes)

### Nicaragua

% mucha + bastante confianza



### América Latina (2000-2008) vs. Nicaragua (2002)



### Síntesis

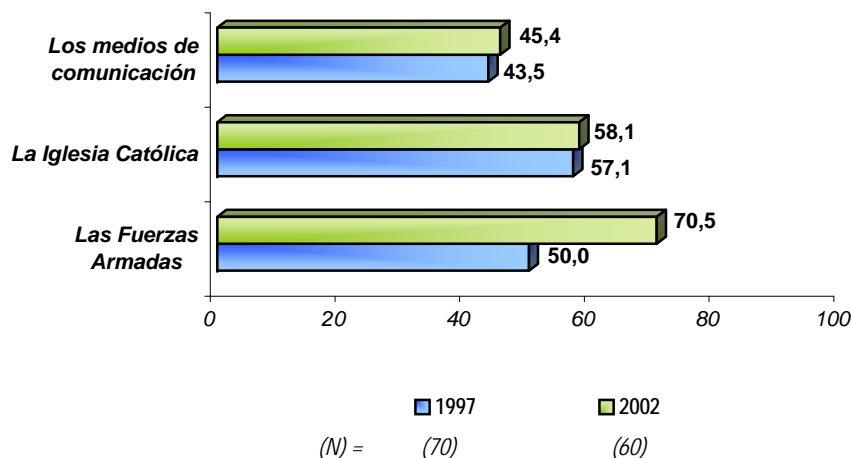
Y en relación a las siguientes personas, grupos e instituciones, me gustaría saber, ¿qué grado de confianza, mucha, bastante, poca o ninguna, le merece su actuación en la vida pública de su país?

- ✓ En general, los diputados nicaragüenses entrevistados muestran depositar bajos grados de confianza en algunas de las de las instituciones clave de su país. Pese a todo, el Parlamento es la institución que mayor confianza despierta entre los diputados nicaragüenses; le sigue el Presidente de la República, si bien el grado de confianza en él ha disminuido, pasa de un 42,8% en 1997 a un 34,4% en 2002 . El Poder Judicial, por su parte, es la institución en la que menos confían los legisladores nicaragüenses, en ningún caso supera el 23,3%.
- ✓ El grado de confianza en estas figuras o instituciones para el conjunto de diputados latinoamericanos es considerablemente más elevado respecto a la de los parlamentarios nicaragüenses, el Parlamento y el Presidente de la República son en quienes más se confía, y de nuevo el Poder Judicial en quien menos.

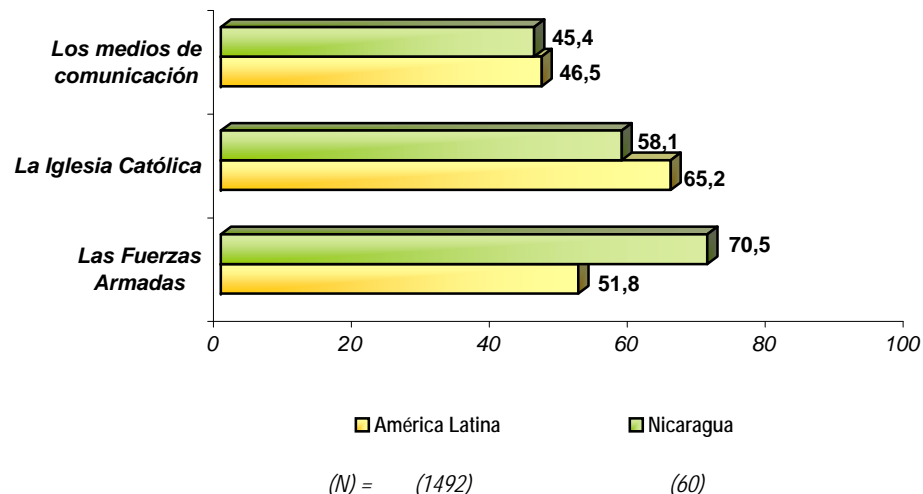
## Confianza en instituciones (II) (en porcentajes)

### Nicaragua

% mucha + bastante confianza



### América Latina (2000-2008) vs. Nicaragua (2002)



### Síntesis

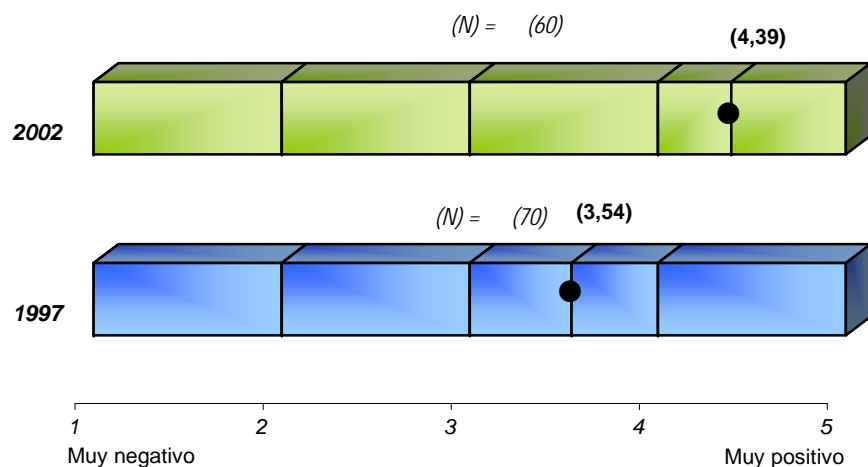
Y en relación a las siguientes personas, grupos e instituciones, me gustaría saber, ¿qué grado de confianza, mucha, bastante, poca o ninguna, le merece su actuación en la vida pública de su país?

✓ La confianza en las Fuerzas Armadas es notablemente mayor entre los diputados nicaraguenses electos en 2002 (se pasa de un 50% en 1997 a un 70,5% en 2002). Cerca del 60% de los parlamentarios de las dos legislaturas estudiadas confía mucho o bastante en la Iglesia católica, mientras que en torno al 45% en ambos casos confía en los medios de comunicación.

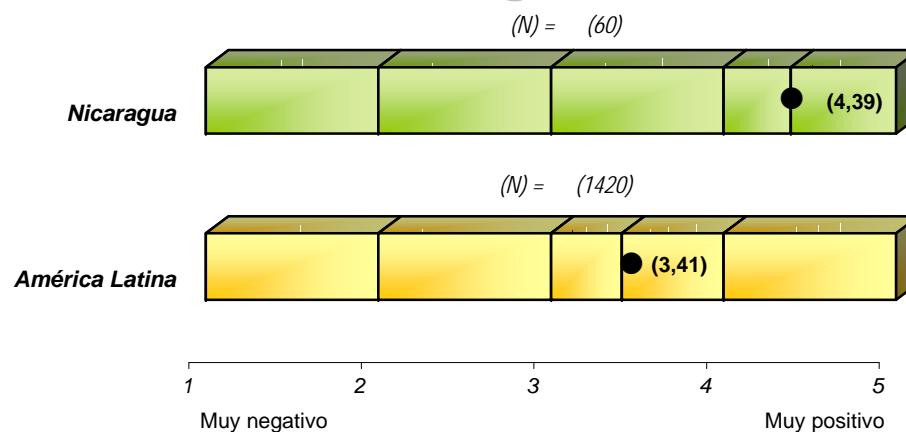
✓ Para el resto de legisladores latinoamericanos el orden establecido de mayor a menor confianza es Iglesia Católica, Fuerzas Armadas y medios de comunicación.

## Valoración de las Fuerzas Armadas (medias)

### Nicaragua



### América Latina (2000-2008) vs. Nicaragua (2002)



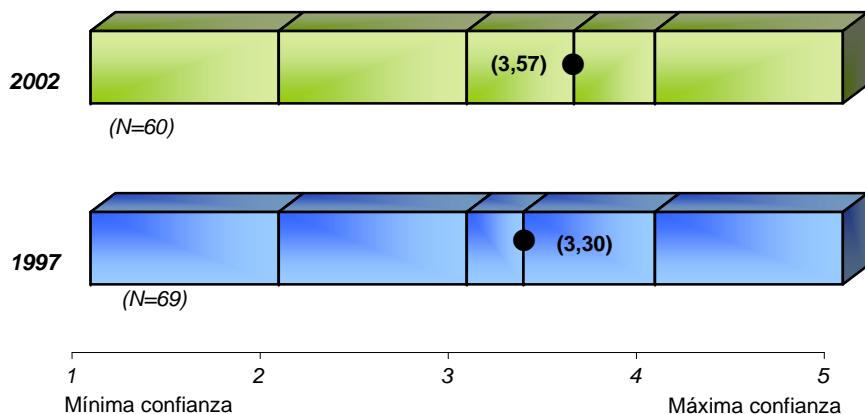
### Síntesis

En esta tarjeta hay una serie de casillas que van desde la "1" muy negativo a la "5" muy positivo. ¿En qué valor de esta escala situaría Ud. el papel de las Fuerzas Armadas de su país en la actualidad?

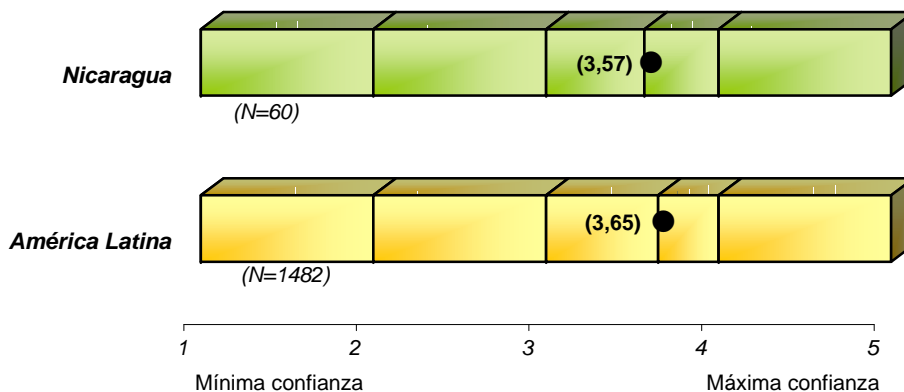
- ✓ Los diputados entrevistados valoran de forma muy positiva el papel de las Fuerzas Armadas en la actualidad. En una escala de 1 a 5 donde 1 significa "muy negativo" y 5 "muy positivo" en la legislatura de 1997-2001 las Fuerzas Armadas reciben una valoración media de 3,54, mejorando notablemente esta opinión en el período legislativo 2002-2006 (4,39) .
- ✓ Los diputados latinoamericanos entrevistados valoran positivamente las Fuerzas Armadas en la actualidad si bien por debajo de la media de los diputados nicaragüenses electos en 2002 (3,41 vs. 4,39).

## Confianza en los sistemas electorales (medias)

### Nicaragua



### América Latina (2000-2008) vs. Nicaragua (2002)



\* En los años 1996 se preguntó por los procesos electorales en Nicaragua a partir de 1990.

### Síntesis

¿Cuál es el grado de confianza que le han merecido a Ud. los últimos procesos electorales que han tenido lugar en su país? Para ello, utilice la siguiente escala que va de 1 a 5, teniendo en cuenta que el "1" significa mínima confianza y el "5" máxima confianza.

- ✓ En una escala de 1 a 5 (donde 1 significa "mínima confianza" y 5 "máxima confianza"), los legisladores nicaragüenses encuestados en las dos legislaturas estudiadas valoran por encima de 3 (3,30 y 3,57 respectivamente) la transparencia y la legalidad con la que se realizaron los procesos electorales desde el regreso del régimen democrático.
- ✓ Los diputados latinoamericanos también confían en los últimos procesos electorales que han tenido lugar en su país (con una valoración media de 3,65 en la misma escala).

# datos de opinión:

## NICARAGUA

*(1997-2006)*

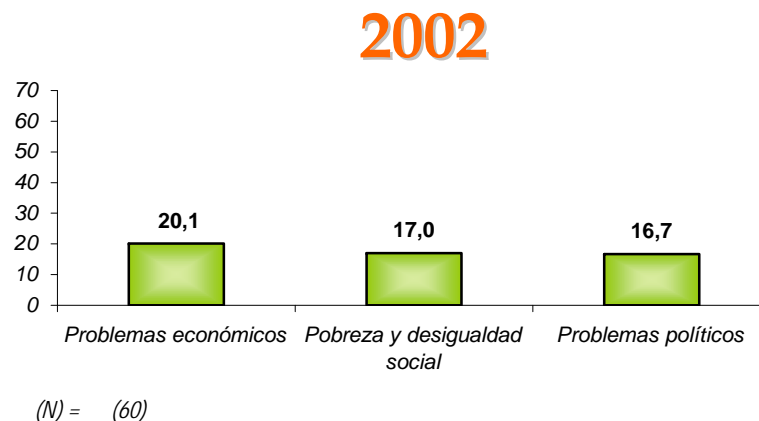
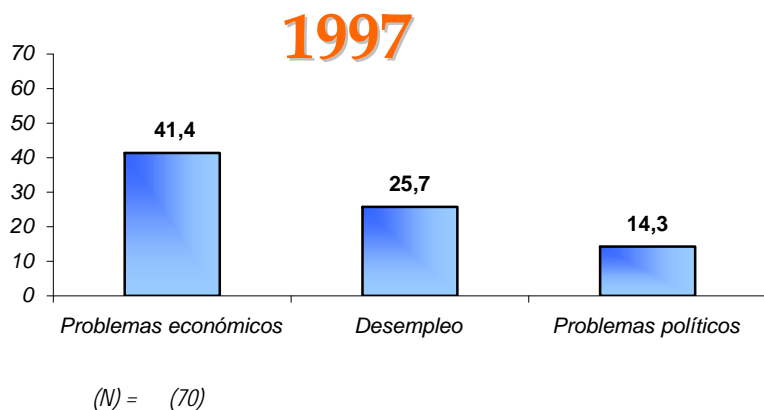
### Políticas públicas:

- Problemas del país
- Intervención del Estado



## Los tres principales problemas del país (en porcentajes)

### Nicaragua



#### Síntesis

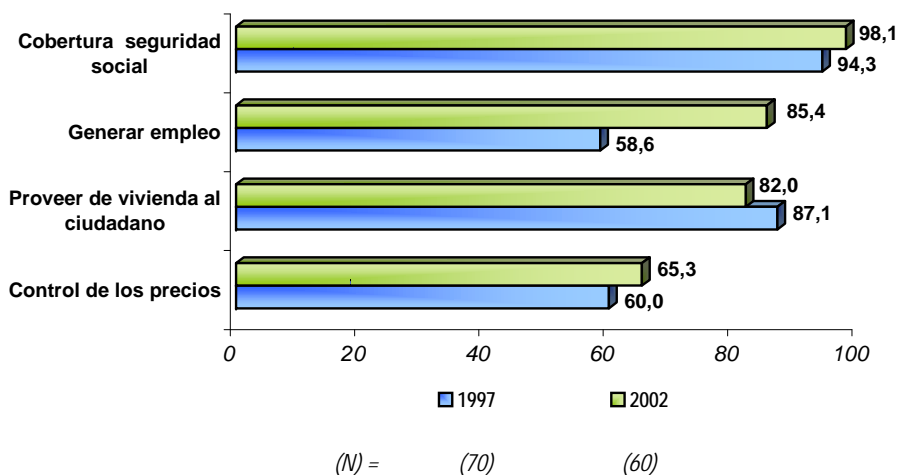
En su opinión como Diputado, ¿cuál es el principal problema con el que se enfrenta el gobierno de su país en la actualidad?

- ✓ El principal problema con el que se enfrenta el gobierno de Nicaragua en la actualidad es el problema económico, problema que también fue muy importante para los diputados de la legislatura anterior. La pobreza y desigualdad social, junto a los problemas políticos son otros de los principales problemas del país en la actualidad.
- ✓ El desempleo o los problemas políticos son otros problemas que también preocupan a los congresistas pertenecientes a la legislatura 1997-2001.

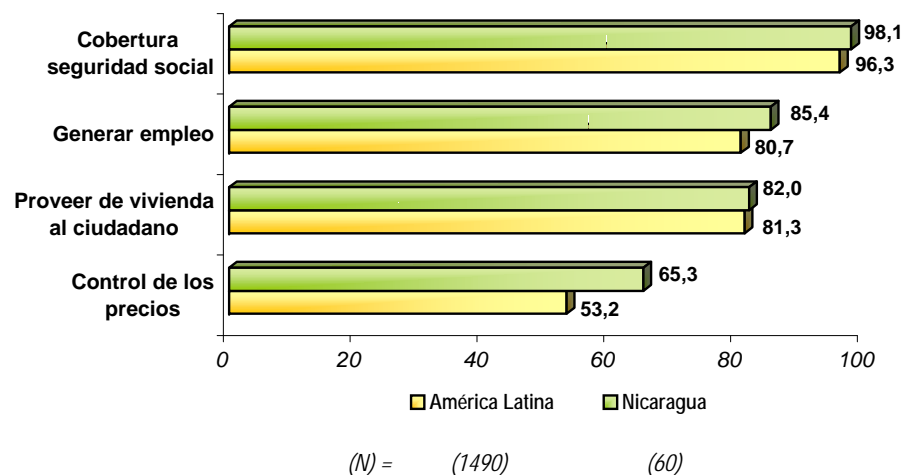
## Intervención del estado (I) (en porcentajes)

### Nicaragua

% mucha + bastante intervención



### América Latina (2000-2008) vs. Nicaragua (2002)



### Síntesis

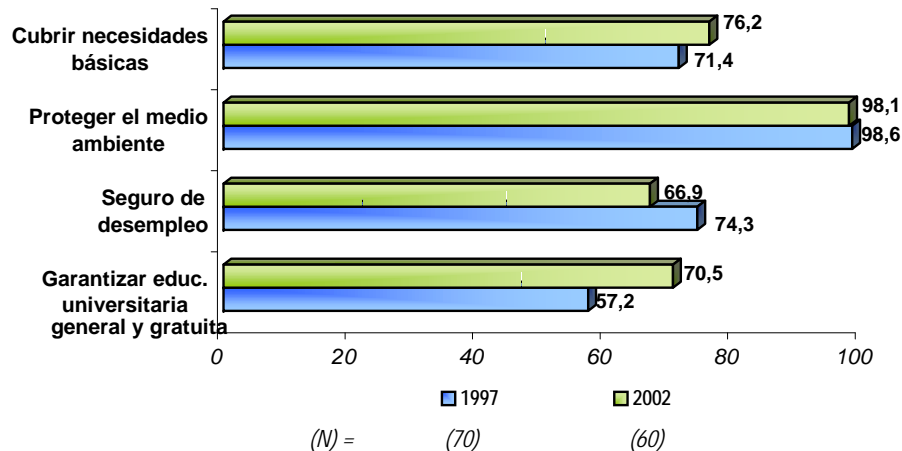
Me gustaría conocer su opinión sobre una serie de funciones tradicionales del Estado. Pensando en términos generales, ¿dígame, para cada una de ellas, que grado de intervención debería asumir el Estado?

- ✓ En general, los diputados nicaragüenses de las dos legislaturas estudiadas opinan que el Estado debería intervenir “mucho” o “bastante” en dar cobertura general de la seguridad social a los ciudadanos, proveer o subvencionar vivienda al ciudadanos y generar empleo (porcentaje que aumenta espectacularmente en la legislatura actual).
- ✓ Por su parte, la práctica totalidad de diputados latinoamericanos encuestados opina que el grado de intervención del Estado en materia de seguridad social, vivienda y generar empleo debe ser “mucho” o “bastante”.

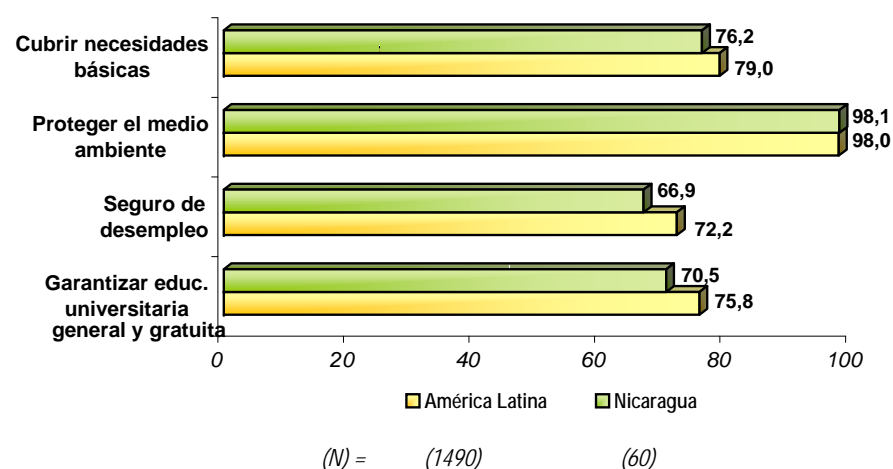
## Intervención del estado (II) (en porcentajes)

### Nicaragua

% mucha + bastante intervención



### América Latina (2000-2008) vs. Nicaragua (2002)



### Síntesis

Me gustaría conocer su opinión sobre una serie de funciones tradicionales del Estado. Pensando en términos generales, ¿dígame, para cada una de ellas, que grado de intervención debería asumir el Estado?

- ✓ Casi la totalidad de los legisladores nicaragüenses entrevistados hasta el momento opina que el Estado debería intervenir "mucho" o "bastante" en la protección del medio ambiente. Y alrededor de las tres cuartas partes de los diputados consultados en Nicaragua opina que la intervención del Estado en áreas como cubrir las necesidades básicas, seguro de desempleo y garantizar una educación universitaria general y gratuita debe ser alta.
- ✓ Las diferencias de opinión entre los diputados latinoamericanos encuestados y los nicaragüenses electos en 2002 a penas existen.

# datos de opinión:

## NICARAGUA

*(1997-2006)*

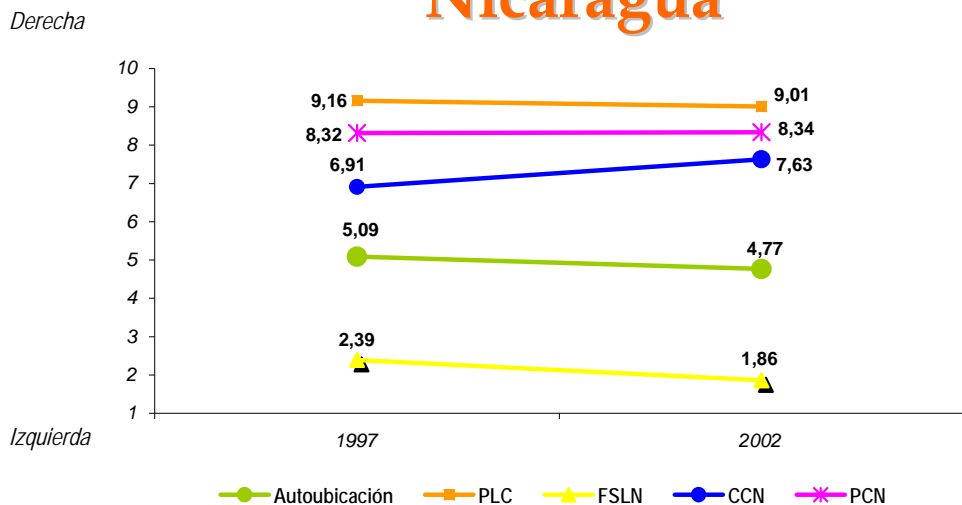
### Ideología y valores:

- Ubicación ideológica
- Aborto
- Religiosidad

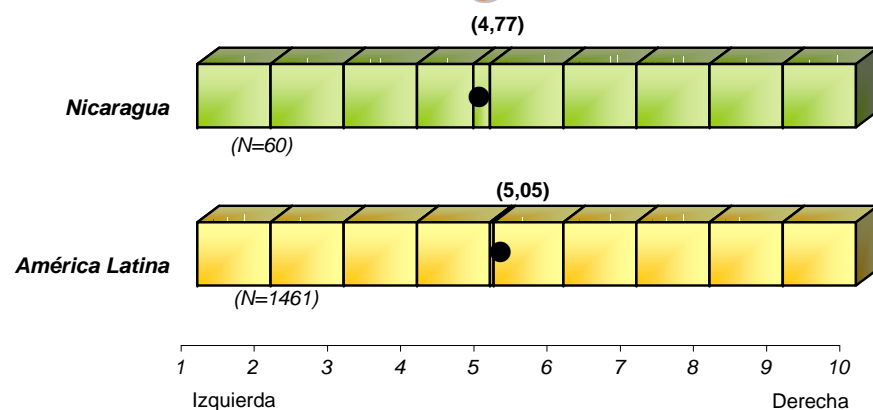


## Ubicación ideológica (medias)

### Nicaragua



### América Latina (2000-2008) vs. Nicaragua (2002)



### Síntesis

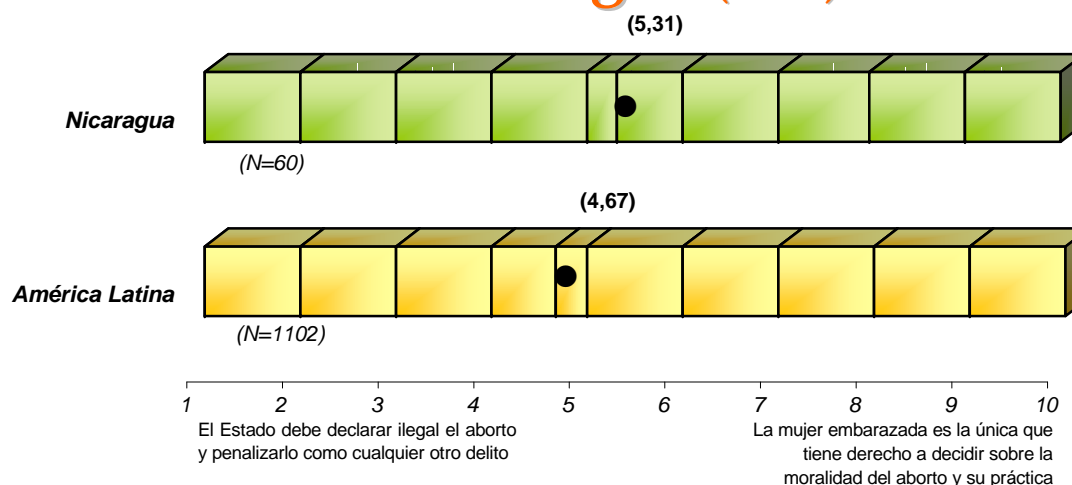
En esta tarjeta hay una serie de casillas que van de izquierda a derecha. ¿En qué casilla se colocaría Ud. teniendo en cuenta sus ideas políticas? ¿Y en qué casilla colocaría Ud a los siguientes partidos?

✓ La autoubicación ideológica del conjunto de diputados nicaragüenses de los dos períodos analizados indica que existe una tendencia a situarse en posiciones centristas, si bien se acentúa ligeramente la inclinación hacia la izquierda a lo largo del tiempo (5,09 en 1997 y 4,77 en 2002). El PLC es el partido ubicado más a la derecha en el espectro ideológico y el FSLN es el posicionado más a la izquierda en el mismo, si bien este último ha ido evolucionando hacia posiciones más extremas de izquierda. La CCN, es otro de los partidos que a lo largo del tiempo es ubicado cada vez más a la derecha de la escala, (6,91 en 1997 y 7,63 en 2002).

✓ Los diputados latinoamericanos consultados tienden a posicionarse en el centro de la escala izquierda – derecha con una puntuación media de 5,05.

## Aborto (medias)

### América Latina (2000-2008) vs. Nicaragua (2002)



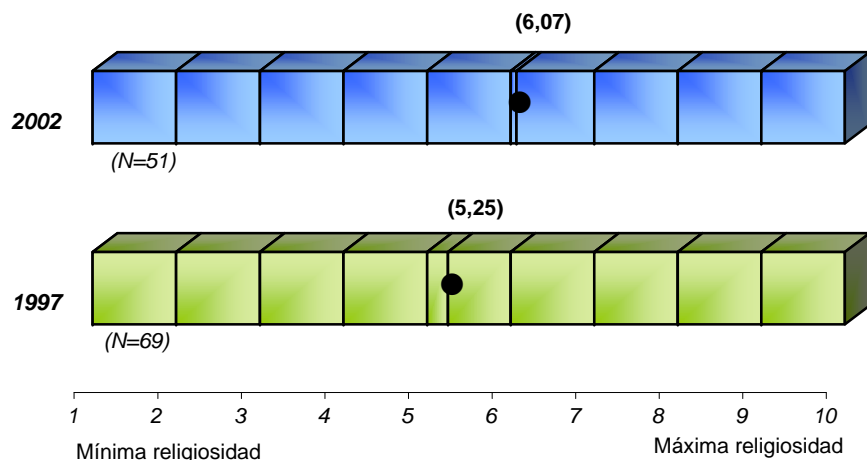
### Síntesis

Indique en esta escala su opinión personal respecto al aborto

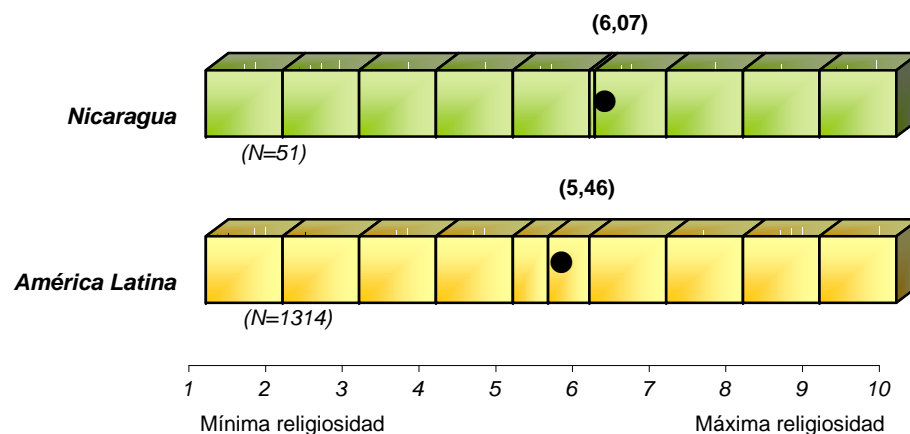
- ✓ En una escala de 1 a 10 donde 1 significa que "El Estado debe declarar ilegal el aborto y penalizarlo como cualquier otro delito" y 10 que "La mujer embarazada es la única que tiene derecho a decidir sobre la moralidad del aborto y su práctica" la autoubicación de los legisladores nicaragüenses es de 5,31.
- ✓ Por su parte, el resto de legisladores latinoamericanos encuestados se muestra poco tolerante hacia la legalización del aborto, la puntuación media en la misma escala no alcanza el 5 (4,67).

## Religiosidad (medias)

### Nicaragua



### América Latina (2000-2008) vs. Nicaragua (2002)



### Síntesis

De acuerdo con sus sentimientos y creencias religiosas, ¿en qué posición de la siguiente escala se colocaría Ud., sabiendo que el "1" significa un mínimo de religiosidad y el "10" un máximo de religiosidad y práctica religiosa?

- ✓ El grado de religiosidad y práctica religiosa con el que se autodefinen los diputados nicaragüenses es medio-alto. En una escala de 1 a 10, donde 1 significa "mínima religiosidad" y 10 "máxima religiosidad", en el mandato 1997-2001 el conjunto de legisladores se ubicaba en 5,25, si bien es importante destacar que en el período legislativo 2002-2006 aumenta la práctica religiosa entre los congresistas encuestados (6,07).
- ✓ El grado de religiosidad de los parlamentarios latinoamericanos entrevistados es medio y algo inferior al manifestado por sus homólogos nicaragüenses.

## Ficha técnica

### Universo Nicaragua:

Diputados de la Asamblea Nacional de Nicaragua 2002-2006 y 1997-2001.

### Universo América Latina:

Miembros de las Cámaras de Diputados 2000-2008.

### Tamaño de la muestra Nicaragua:

2002-2006  
60 entrevistas.

1997-2001  
70 entrevistas.

### Tamaño de la muestra América Latina:

2000-2008  
1493 entrevistas.

**Error muestral Nicaragua:** Para un nivel de confianza del 95,5% (dos sigmas), y  $P=Q$ , el error teórico para el conjunto de la muestra es de  $\pm 6,08$  en 1997 y de  $\pm 6,91$  en 2002.

**Cuestionario:** Los cuestionarios se han aplicado mediante entrevista personal en las oficinas de la Asamblea, previa cita con el entrevistado.

### Procedimiento de muestreo y afijación:

Los diputados de los partidos políticos con representación parlamentaria se clasificaron en estratos (partidos), estableciéndose una afijación proporcional para la distribución de la muestra. La selección se realizó de forma aleatoria entre los diputados pertenecientes a cada uno de los estratos, no realizándose ninguna sustitución de los diputados seleccionados aleatoriamente.

Para la explotación de la información así obtenida, se aplicaron las estructuras correspondientes a un muestreo estratificado.

### Fecha de realización trabajo campo:

- ✓ De agosto a septiembre de 1998.
- ✓ De septiembre a noviembre de 2002.
- ✓ Total América Latina: 2000-2008.